

Scheda Unica Annuale - Soddisfazione per il corso di studio concluso e condizione occupazionale dei laureati

Opzioni:

I dati **includono** i laureati di [corsi equivalenti del 509](#).

I dati sono confrontati con il totale della **classe di laurea** del complesso degli atenei.

Soddisfazione per il corso di studio concluso

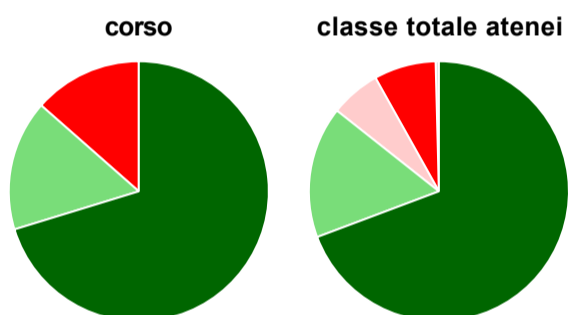
dati aggiornati ad aprile 2019

Ateneo: **Università degli Studi 'ROMA Tre' - laurea magistrale biennale**
 Classe: **scienze filosofiche (LM-78)**
 Corso: **scienze filosofiche (LM-78)**

Laureati nell'anno solare 2018 (*valori assoluti*)
 Laureati: **49**
 Intervistati: **43**
 Collettivo esaminato^(a): **40** [scheda di dettaglio](#)

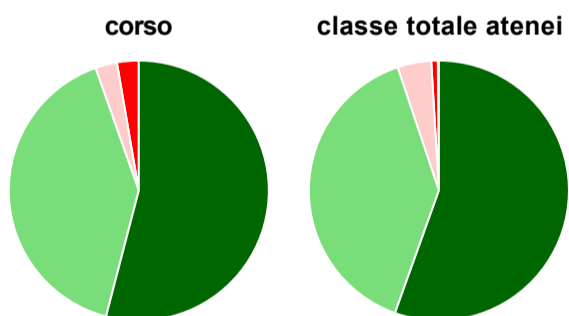
(a) Per una migliore confrontabilità della documentazione, si riportano i dati relativi ai **solli laureati che si sono iscritti al corso di laurea in anni recenti**, cioè a partire dal 2015: 40 di cui 37 intervistati.

Hanno frequentato regolarmente



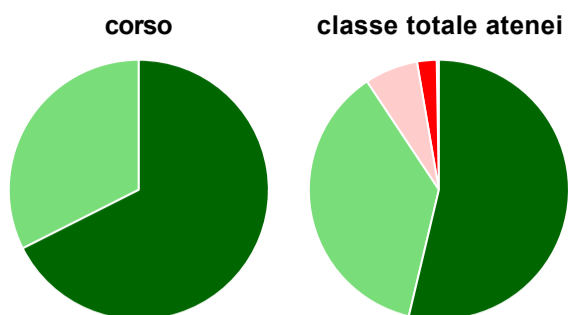
	corso	classe totale atenei
più del 75% degli insegnamenti previsti	70,3%	69,3%
tra il 50% e il 75%	16,2%	16,4%
tra il 25% e il 50%	-	6,2%
meno del 25%	13,5%	7,7%
non rispondono	-	0,4%
Totale	100%	100%

Hanno ritenuto il carico di studio degli insegnamenti adeguato alla durata del corso di studio



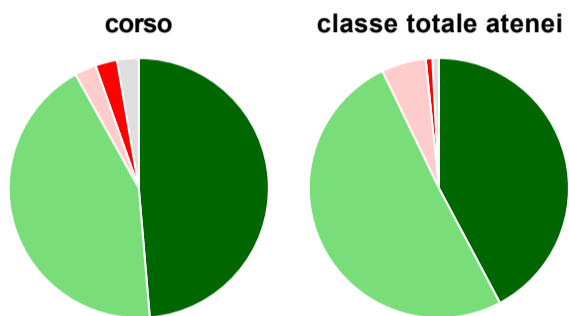
	corso	classe totale atenei
decisamente sì	54,1%	55,5%
più sì che no	40,5%	39,4%
più no che sì	2,7%	4,2%
decisamente no	2,7%	0,8%
non rispondono	-	0,1%
Totale	100%	100%

Hanno ritenuto l'organizzazione degli esami (appelli, orari, informazioni, prenotazioni, ...) soddisfacente



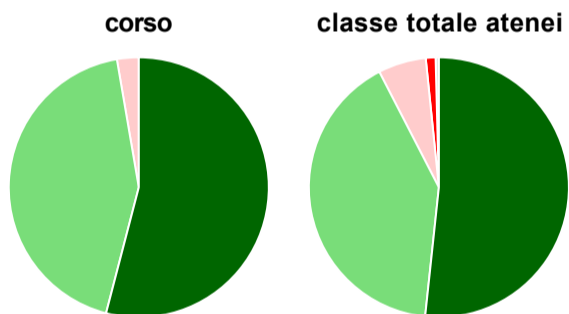
	corso	classe totale atenei
sempre o quasi sempre	67,6%	53,7%
per più della metà degli esami	32,4%	36,9%
per meno della metà degli esami	-	6,6%
mai o quasi mai	-	2,4%
non rispondono	-	0,3%
Totale	100%	100%

Sono soddisfatti dei rapporti con i docenti in generale



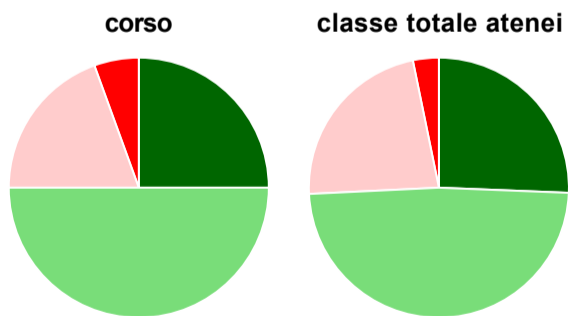
	corso	classe totale atenei
decisamente sì	48,6%	42,2%
più sì che no	43,2%	50,6%
più no che sì	2,7%	5,5%
decisamente no	2,7%	0,8%
non rispondono	2,7%	0,8%
Totale	100%	100%

Sono complessivamente soddisfatti del corso di laurea



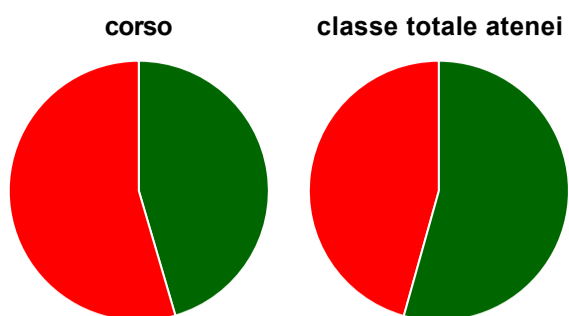
	corso	classe totale atenei
decisamente sì	54,1%	51,7%
più sì che no	43,2%	40,7%
più no che sì	2,7%	6,0%
decisamente no	-	1,2%
non rispondono	-	0,4%
Totale	100%	100%

Valutazione delle aule



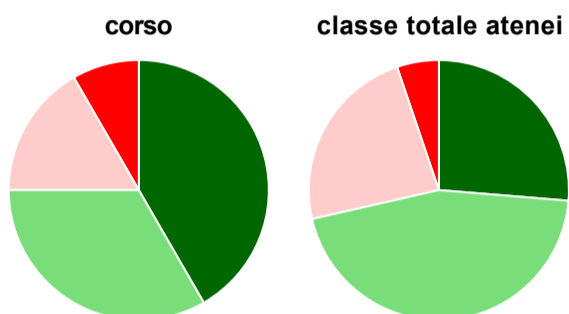
	corso	classe totale atenei
Hanno utilizzato le aule:	97,3%	96,6%
Valutazione (per 100 fruitori):		
sempre o quasi sempre adeguate	25,0%	25,6%
spesso adeguate	50,0%	48,6%
raramente adeguate	19,4%	22,5%
mai adeguate	5,6%	3,2%
Totale	100%	100%

Valutazione delle postazioni informatiche



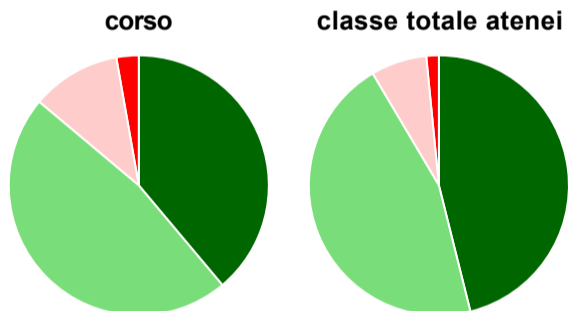
	corso	classe totale atenei
Hanno utilizzato le postazioni informatiche:	59,5%	57,5%
Valutazione (per 100 fruitori):		
in numero adeguato	45,5%	54,4%
in numero inadeguato	54,5%	45,6%
Totale	100%	100%

Valutazione delle attrezzature per le altre attività didattiche (laboratori, attività pratiche, ...)



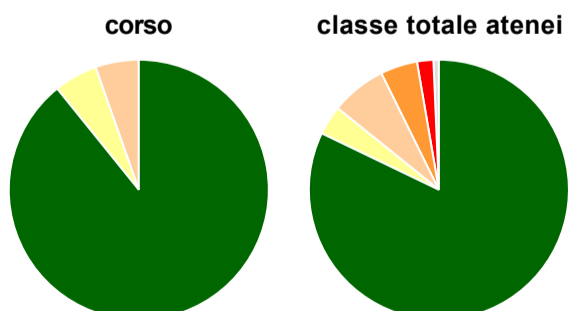
	corso	classe totale atenei
Hanno utilizzato le attrezzature per le altre attività didattiche (laboratori, attività pratiche, ...):	64,9%	59,7%
Valutazione (per 100 fruitori):		
sempre o quasi sempre adeguate	41,7%	26,3%
spesso adeguate	33,3%	45,1%
raramente adeguate	16,7%	23,4%
mai adeguate	8,3%	5,2%
Totale	100%	100%

Valutazione dei servizi di biblioteca (prestito/consultazione, orari di apertura, ...)



	corso	classe totale atenei
Hanno utilizzato i servizi di biblioteca (prestito/consultazione, orari di apertura, ...):	97,3%	95,4%
Valutazione (per 100 fruitori):		
decisamente positiva	38,9%	46,1%
abbastanza positiva	47,2%	45,4%
abbastanza negativa	11,1%	7,0%
decisamente negativa	2,8%	1,6%
Totale	100%	100%

Si iscriverebbero di nuovo all'università?



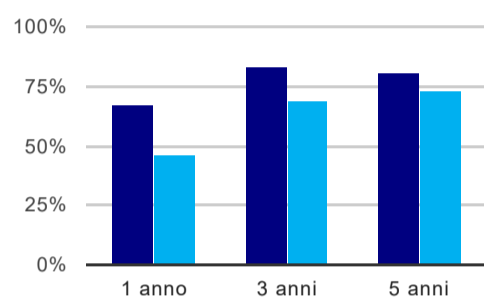
	corso	classe totale atenei
si, allo stesso corso dell'Ateneo	89,2%	82,1%
si, ma ad un altro corso dell'Ateneo	5,4%	3,7%
si, allo stesso corso, ma in un altro Ateneo	5,4%	6,9%
si, ma ad un altro corso e in un altro Ateneo	-	4,6%
non si iscriverebbero più all'università	-	2,0%
non rispondono	-	0,7%
Totale	100%	100%

Ateneo: **Università degli Studi 'ROMA Tre' - laurea magistrale biennale**
Classe: **scienze filosofiche (LM-78)**
Corso: **scienze filosofiche (LM-78)**

(valori assoluti)	Laureati	Intervistati	Collettivo esaminato ^(b)	
Laureati del 2017 a 1 anno:	40	25	12	scheda di dettaglio
Laureati del 2015 a 3 anni:	47	32	18	scheda di dettaglio
Laureati del 2013 a 5 anni:	49	27	16	scheda di dettaglio

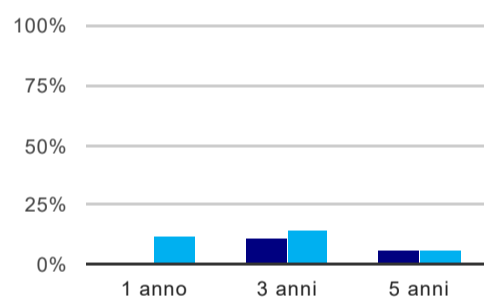
(b) Per una migliore confrontabilità della documentazione, si riportano i dati relativi ai **solli laureati che non lavoravano al momento della laurea**.

Tasso di occupazione⁽¹⁾



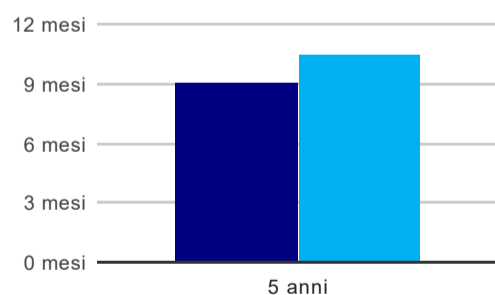
	1 anno	3 anni	5 anni
corso	66,7%	83,3%	81,3%
classe totale atenei	46,5%	69,0%	72,9%

Laureati che non lavorano, non cercano lavoro, ma sono impegnati in un corso universitario o in un tirocinio/praticantato⁽²⁾



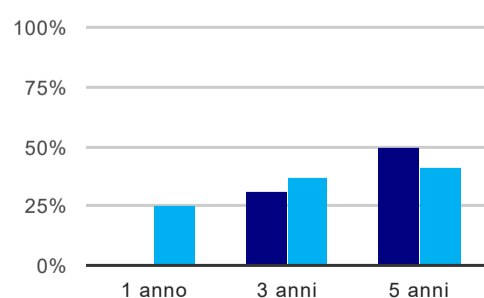
	1 anno	3 anni	5 anni
corso	-	11,1%	6,3%
classe totale atenei	12,0%	13,9%	5,9%

Tempi di ingresso nel mercato del lavoro, dall'inizio della ricerca al reperimento del primo lavoro (medie, in mesi)



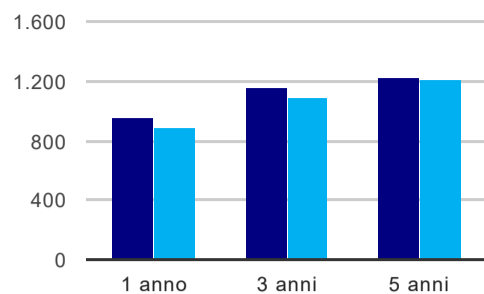
	1 anno	3 anni	5 anni
corso			9,1 mesi
classe totale atenei			10,5 mesi

Occupati che, nel lavoro, utilizzano in misura elevata le competenze acquisite con la laurea



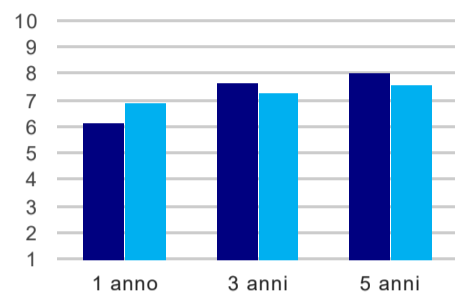
	1 anno	3 anni	5 anni
corso	-	30,8%	50,0%
classe totale atenei	25,1%	37,1%	40,8%

Retribuzione mensile netta (medie, in euro)



	1 anno	3 anni	5 anni
corso	959	1.155	1.230
classe totale atenei	889	1.087	1.210

Soddisfazione per il lavoro svolto (medie, scala 1-10)



	1 anno	3 anni	5 anni
corso	6,1	7,7	8,0
classe totale atenei	6,9	7,3	7,6

(1) sono considerati occupati tutti coloro che dichiarano di svolgere una qualsiasi attività, anche di formazione o non in regola, purché retribuita.

(2) sono compresi quanti risultano impegnati in dottorati di ricerca, scuole di specializzazione, master universitari e, per i laureati di primo livello, altri corsi di laurea (di qualunque tipo, compresi i corsi attivati presso una delle Istituzioni di Alta Formazione Artistica e Musicale).

Elenco dei corsi aggregati

scienze filosofiche (LM-78)

classe di laurea: scienze filosofiche (LM-78)
ordinamento 270 - codizione OFF.F 0580707307900001
sedi: ROMA - attivo dal 2008 al 2017

filosofia della cultura (18/S)

classe di laurea: filosofia teoretica, morale, politica ed estetica (18/S)
ordinamento 509 - codizione OFF.F 0580704041700001
sedi: ROMA - attivo dal 2002 al 2007