

Scheda Unica Annuale - Soddisfazione per il corso di studio concluso e condizione occupazionale dei laureati

Opzioni:

I dati **includono** i laureati di [corsi equivalenti del 509](#).

I dati sono confrontati con il totale della **classe di laurea** del complesso degli atenei.

Soddisfazione per il corso di studio concluso

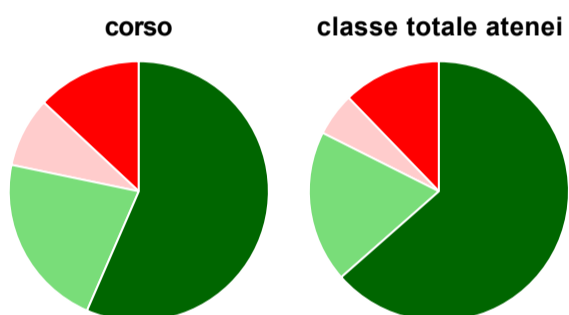
dati aggiornati ad aprile 2019

Ateneo: **Università degli Studi 'ROMA Tre' - laurea magistrale biennale**
 Classe: **scienze storiche (LM-84)**
 Corso: **storia e società (LM-84)**

Laureati nell'anno solare 2018 (*valori assoluti*)
 Laureati: **47**
 Intervistati: **39**
 Collettivo esaminato^(a): **30** [scheda di dettaglio](#)

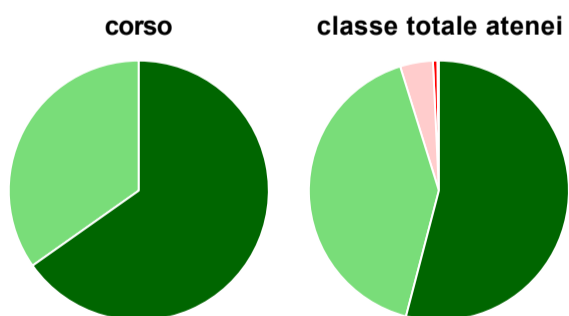
(a) Per una migliore confrontabilità della documentazione, si riportano i dati relativi ai **soli laureati che si sono iscritti al corso di laurea in anni recenti**, cioè a partire dal 2015: 30 di cui 23 intervistati.

Hanno frequentato regolarmente



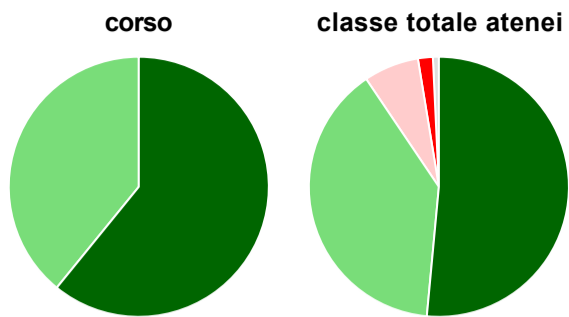
	corso	classe totale atenei
più del 75% degli insegnamenti previsti	56,5%	63,5%
tra il 50% e il 75%	21,7%	18,9%
tra il 25% e il 50%	8,7%	5,4%
meno del 25%	13,0%	12,2%
non rispondono	-	-
Totale	100%	100%

Hanno ritenuto il carico di studio degli insegnamenti adeguato alla durata del corso di studio



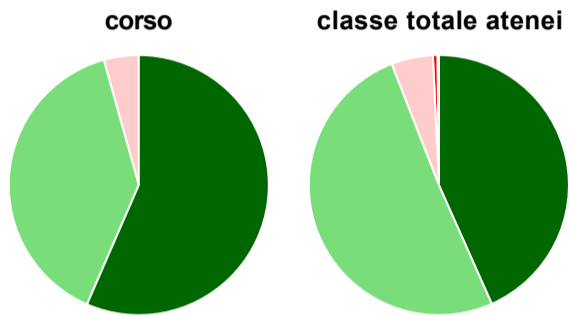
	corso	classe totale atenei
decisamente sì	65,2%	54,1%
più sì che no	34,8%	41,1%
più no che sì	-	4,1%
decisamente no	-	0,6%
non rispondono	-	0,2%
Totale	100%	100%

Hanno ritenuto l'organizzazione degli esami (appelli, orari, informazioni, prenotazioni, ...) soddisfacente



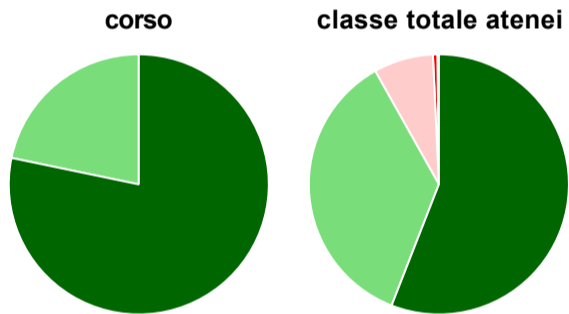
	corso	classe totale atenei
sempre o quasi sempre	60,9%	51,5%
per più della metà degli esami	39,1%	39,1%
per meno della metà degli esami	-	6,9%
mai o quasi mai	-	1,9%
non rispondono	-	0,7%
Totale	100%	100%

Sono soddisfatti dei rapporti con i docenti in generale



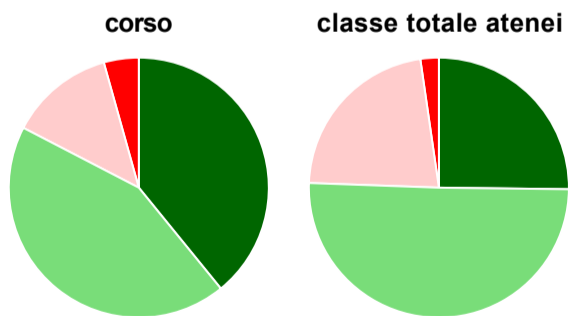
	corso	classe totale atenei
decisamente sì	56,5%	43,3%
più sì che no	39,1%	50,7%
più no che sì	4,3%	5,2%
decisamente no	-	0,6%
non rispondono	-	0,2%
Totale	100%	100%

Sono complessivamente soddisfatti del corso di laurea



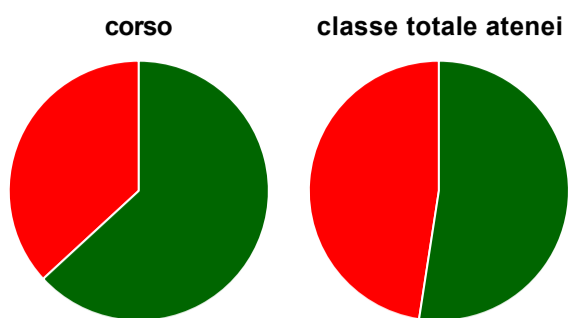
	corso	classe totale atenei
decisamente sì	78,3%	55,9%
più sì che no	21,7%	35,9%
più no che sì	-	7,4%
decisamente no	-	0,6%
non rispondono	-	0,2%
Totale	100%	100%

Valutazione delle aule



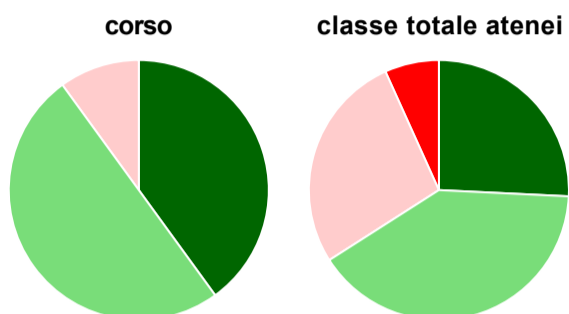
	corso	classe totale atenei
Hanno utilizzato le aule:	100,0%	97,0%
Valutazione (per 100 fruitori):		
sempre o quasi sempre adeguate	39,1%	25,2%
spesso adeguate	43,5%	50,4%
raramente adeguate	13,0%	22,1%
mai adeguate	4,3%	2,3%
Totale	100%	100%

Valutazione delle postazioni informatiche



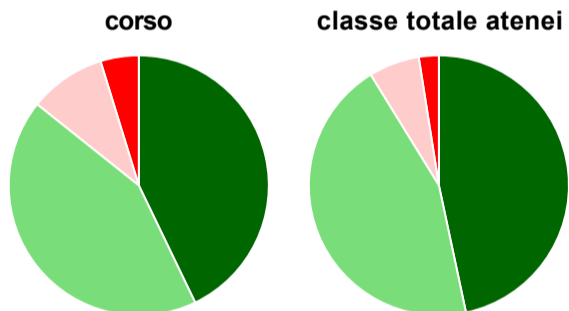
	corso	classe totale atenei
Hanno utilizzato le postazioni informatiche:	82,6%	56,9%
Valutazione (per 100 fruitori):		
in numero adeguato	63,2%	52,4%
in numero inadeguato	36,8%	47,6%
Totale	100%	100%

Valutazione delle attrezzature per le altre attività didattiche (laboratori, attività pratiche, ...)



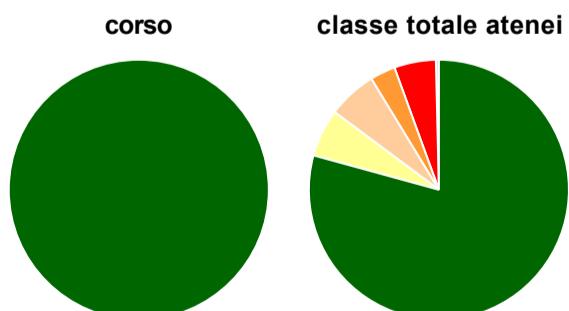
	corso	classe totale atenei
Hanno utilizzato le attrezzature per le altre attività didattiche (laboratori, attività pratiche, ...):	87,0%	60,4%
Valutazione (per 100 fruitori):		
sempre o quasi sempre adeguate	40,0%	25,8%
spesso adeguate	50,0%	40,2%
raramente adeguate	10,0%	27,3%
mai adeguate	-	6,7%
Totale	100%	100%

Valutazione dei servizi di biblioteca (prestito/consultazione, orari di apertura, ...)



	corso	classe totale atenei
Hanno utilizzato i servizi di biblioteca (prestito/consultazione, orari di apertura, ...):	91,3%	96,9%
Valutazione (per 100 fruitori):		
decisamente positiva	42,9%	46,7%
abbastanza positiva	42,9%	44,6%
abbastanza negativa	9,5%	6,3%
decisamente negativa	4,8%	2,5%
Totale	100%	100%

Si iscriverebbero di nuovo all'università?



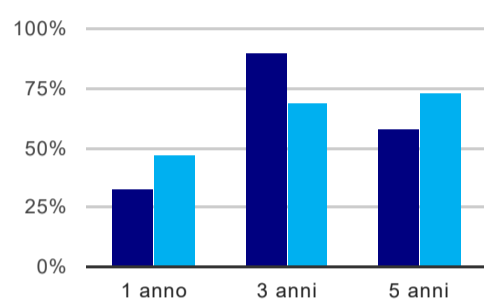
	corso	classe totale atenei
si, allo stesso corso dell'Ateneo	100,0%	79,3%
si, ma ad un altro corso dell'Ateneo	-	5,9%
si, allo stesso corso, ma in un altro Ateneo	-	6,1%
si, ma ad un altro corso e in un altro Ateneo	-	3,1%
non si iscriverebbero più all'università	-	5,2%
non rispondono	-	0,4%
Totale	100%	100%

Ateneo: **Università degli Studi 'ROMA Tre' - laurea magistrale biennale**
Classe: **scienze storiche (LM-84)**
Corso: **storia e società (LM-84)**

(valori assoluti)	Laureati	Intervistati	Collettivo esaminato ^(b)	
Laureati del 2017 a 1 anno:	35	29	21	scheda di dettaglio
Laureati del 2015 a 3 anni:	32	18	10	scheda di dettaglio
Laureati del 2013 a 5 anni:	41	29	12	scheda di dettaglio

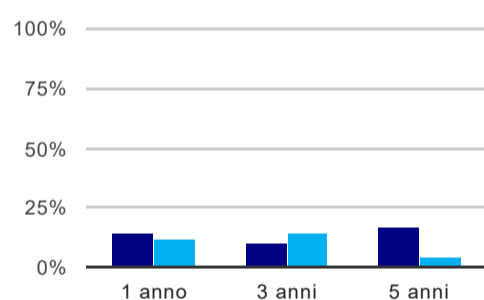
(b) Per una migliore confrontabilità della documentazione, si riportano i dati relativi ai **solli laureati che non lavoravano al momento della laurea**.

Tasso di occupazione⁽¹⁾



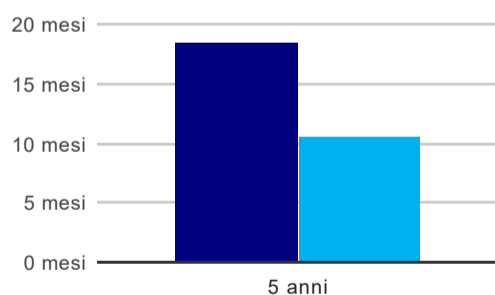
	1 anno	3 anni	5 anni
corso	33,3%	90,0%	58,3%
classe totale atenei	46,8%	69,3%	72,6%

Laureati che non lavorano, non cercano lavoro, ma sono impegnati in un corso universitario o in un tirocinio/praticantato⁽²⁾



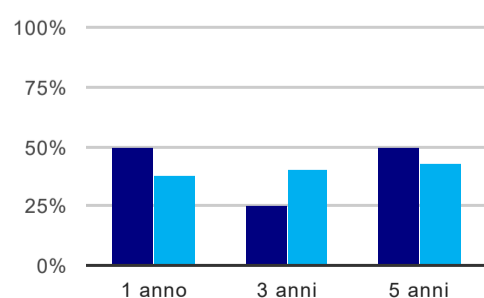
	1 anno	3 anni	5 anni
corso	14,3%	10,0%	16,7%
classe totale atenei	11,8%	13,6%	4,3%

Tempi di ingresso nel mercato del lavoro, dall'inizio della ricerca al reperimento del primo lavoro (medie, in mesi)



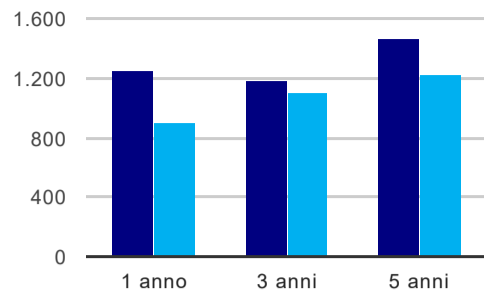
	1 anno	3 anni	5 anni
corso			18,5 mesi
classe totale atenei			10,6 mesi

Occupati che, nel lavoro, utilizzano in misura elevata le competenze acquisite con la laurea



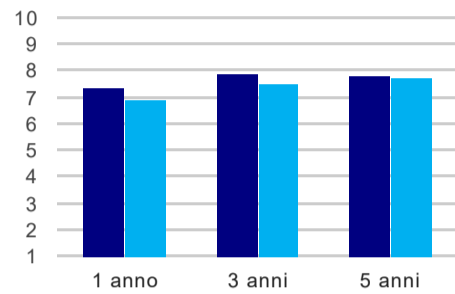
	1 anno	3 anni	5 anni
corso	50,0%	25,0%	50,0%
classe totale atenei	38,2%	40,0%	43,4%

Retribuzione mensile netta (medie, in euro)



	1 anno	3 anni	5 anni
corso	1.251	1.188	1.459
classe totale atenei	906	1.096	1.219

Soddisfazione per il lavoro svolto (medie, scala 1-10)



	1 anno	3 anni	5 anni
corso	7,3	7,9	7,8
classe totale atenei	6,9	7,5	7,8

(1) sono considerati occupati tutti coloro che dichiarano di svolgere una qualsiasi attività, anche di formazione o non in regola, purché retribuita.

(2) sono compresi quanti risultano impegnati in dottorati di ricerca, scuole di specializzazione, master universitari e, per i laureati di primo livello, altri corsi di laurea (di qualunque tipo, compresi i corsi attivati presso una delle Istituzioni di Alta Formazione Artistica e Musicale).

Elenco dei corsi aggregati

storia e società (LM-84)

classe di laurea: scienze storiche (LM-84)
ordinamento 270 - codizione OFF.F 0580707308500001
sedi: ROMA - attivo dal 2008 al 2017

storia e società (94/S)

classe di laurea: storia contemporanea (94/S)
ordinamento 509 - codizione OFF.F 0580704049300001
sedi: ROMA - attivo dal 2002 al 2007