

## Scheda Unica Annuale - Soddisfazione per il corso di studio concluso e condizione occupazionale dei laureati

### Opzioni:

I dati **includono** i laureati di [corsi equivalenti del 509](#).

I dati sono confrontati con il totale della **classe di laurea** del complesso degli atenei.

### Soddisfazione per il corso di studio concluso

dati aggiornati ad aprile 2019

Ateneo: **Università degli Studi 'ROMA Tre' - laurea magistrale biennale**

Classe: corso interclasse

**scienze pedagogiche (LM-85)**

Corso: **scienze pedagogiche e scienze dell'educazione degli adulti e della formazione continua (LM-85,LM-57)**

Laureati nell'anno solare 2018 (*valori assoluti*)

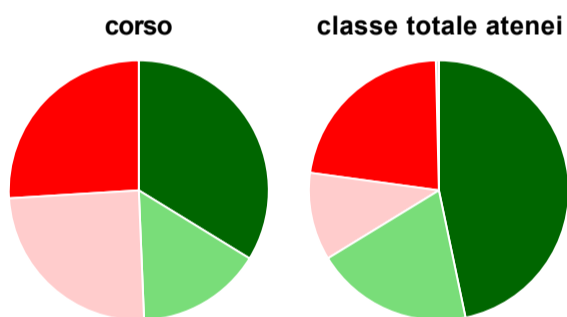
Laureati: **111**

Intervistati: **106**

Collettivo esaminato<sup>(a)</sup>: **82** [scheda di dettaglio](#)

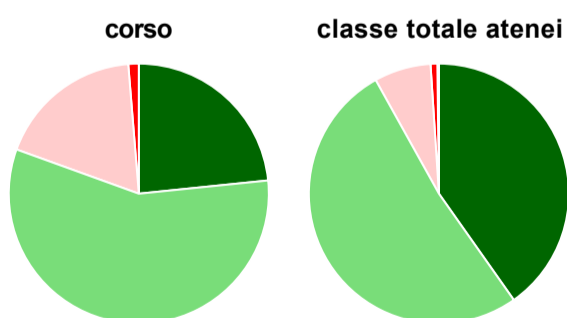
(a) Per una migliore confrontabilità della documentazione, si riportano i dati relativi ai **solli laureati che si sono iscritti al corso di laurea in anni recenti**, cioè a partire dal 2015: 82 di cui 77 intervistati.

#### Hanno frequentato regolarmente



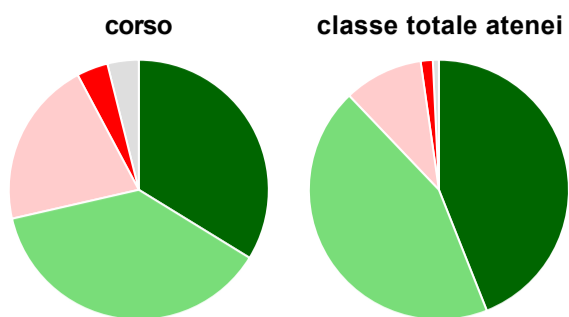
	corso	classe totale atenei
più del 75% degli insegnamenti previsti	33,8%	46,7%
tra il 50% e il 75%	15,6%	19,5%
tra il 25% e il 50%	24,7%	10,9%
meno del 25%	26,0%	22,5%
non rispondono	-	0,4%
<b>Totale</b>	<b>100%</b>	<b>100%</b>

#### Hanno ritenuto il carico di studio degli insegnamenti adeguato alla durata del corso di studio



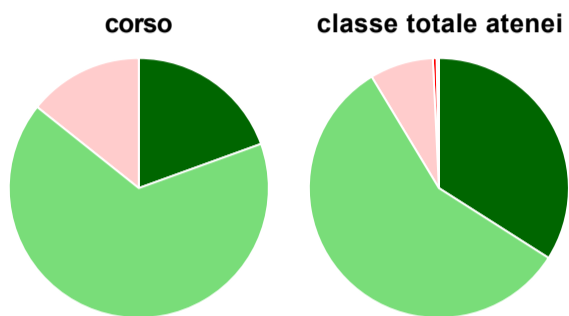
	corso	classe totale atenei
decisamente sì	23,4%	40,2%
più sì che no	57,1%	51,7%
più no che sì	18,2%	7,0%
decisamente no	1,3%	0,8%
non rispondono	-	0,2%
<b>Totale</b>	<b>100%</b>	<b>100%</b>

### Hanno ritenuto l'organizzazione degli esami (appelli, orari, informazioni, prenotazioni, ...) soddisfacente



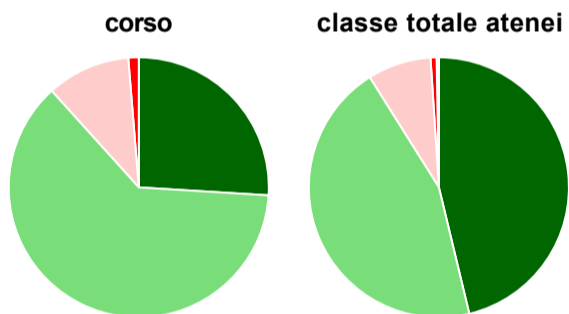
	corso	classe totale atenei
sempre o quasi sempre	33,8%	44,0%
per più della metà degli esami	37,7%	43,9%
per meno della metà degli esami	20,8%	9,9%
mai o quasi mai	3,9%	1,5%
non rispondono	3,9%	0,8%
<b>Totale</b>	<b>100%</b>	<b>100%</b>

### Sono soddisfatti dei rapporti con i docenti in generale



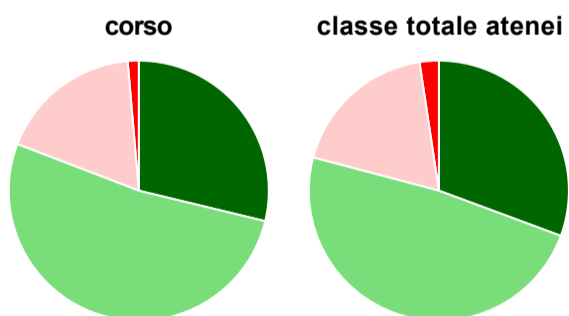
	corso	classe totale atenei
decisamente sì	19,5%	34,0%
più sì che no	66,2%	57,3%
più no che sì	14,3%	7,9%
decisamente no	-	0,5%
non rispondono	-	0,3%
<b>Totale</b>	<b>100%</b>	<b>100%</b>

### Sono complessivamente soddisfatti del corso di laurea



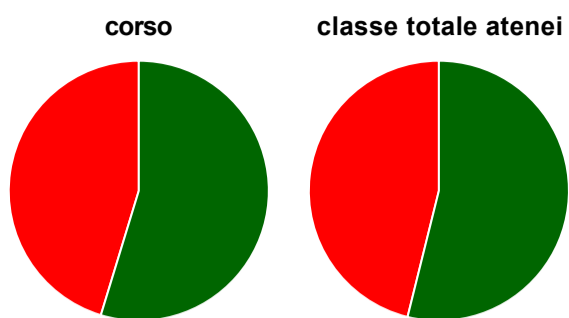
	corso	classe totale atenei
decisamente sì	26,0%	46,2%
più sì che no	62,3%	44,8%
più no che sì	10,4%	7,9%
decisamente no	1,3%	0,8%
non rispondono	-	0,3%
<b>Totale</b>	<b>100%</b>	<b>100%</b>

### Valutazione delle aule



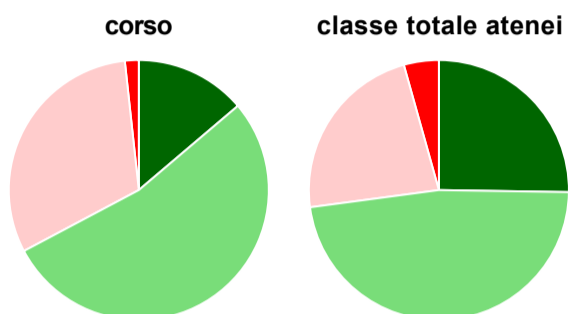
	corso	classe totale atenei
<b>Hanno utilizzato le aule:</b>	<b>94,8%</b>	<b>94,5%</b>
<b>Valutazione (per 100 fruitori):</b>		
sempre o quasi sempre adeguate	28,8%	30,6%
spesso adeguate	52,1%	48,5%
raramente adeguate	17,8%	18,5%
mai adeguate	1,4%	2,4%
<b>Totale</b>	<b>100%</b>	<b>100%</b>

### Valutazione delle postazioni informatiche



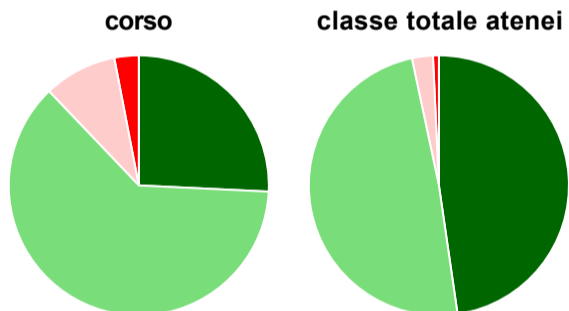
	corso	classe totale atenei
<b>Hanno utilizzato le postazioni informatiche:</b>	<b>68,8%</b>	<b>70,3%</b>
<b>Valutazione (per 100 fruitori):</b>		
in numero adeguato	54,7%	53,9%
in numero inadeguato	45,3%	46,1%
<b>Totale</b>	<b>100%</b>	<b>100%</b>

### Valutazione delle attrezzature per le altre attività didattiche (laboratori, attività pratiche, ...)



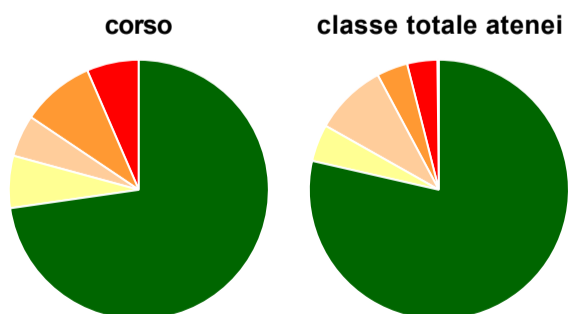
	corso	classe totale atenei
<b>Hanno utilizzato le attrezzature per le altre attività didattiche (laboratori, attività pratiche, ...):</b>	<b>75,3%</b>	<b>75,6%</b>
<b>Valutazione (per 100 fruitori):</b>		
sempre o quasi sempre adeguate	13,8%	25,2%
spesso adeguate	53,4%	47,6%
raramente adeguate	31,0%	22,8%
mai adeguate	1,7%	4,4%
<b>Totale</b>	<b>100%</b>	<b>100%</b>

### Valutazione dei servizi di biblioteca (prestito/consultazione, orari di apertura, ...)



	corso	classe totale atenei
<b>Hanno utilizzato i servizi di biblioteca (prestito/consultazione, orari di apertura, ...):</b>	<b>85,7%</b>	<b>90,0%</b>
<b>Valutazione (per 100 fruitori):</b>		
decisamente positiva	25,8%	47,7%
abbastanza positiva	62,1%	49,0%
abbastanza negativa	9,1%	2,6%
decisamente negativa	3,0%	0,7%
<b>Totale</b>	<b>100%</b>	<b>100%</b>

### Si iscriverebbero di nuovo all'università?



	corso	classe totale atenei
si, allo stesso corso dell'Ateneo	72,7%	78,6%
si, ma ad un altro corso dell'Ateneo	6,5%	4,6%
si, allo stesso corso, ma in un altro Ateneo	5,2%	9,0%
si, ma ad un altro corso e in un altro Ateneo	9,1%	3,9%
non si iscriverebbero più all'università	6,5%	3,8%
non rispondono	-	0,2%
<b>Totale</b>	<b>100%</b>	<b>100%</b>

Ateneo: **Università degli Studi 'ROMA Tre' - laurea magistrale biennale**

Classe: corso interclasse

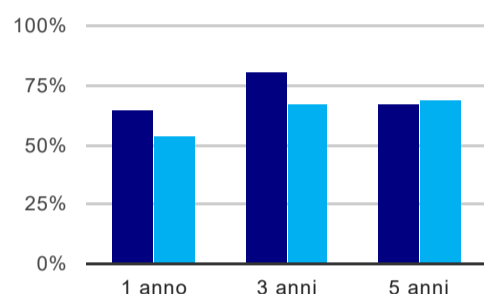
**scienze pedagogiche (LM-85)**

Corso: **scienze pedagogiche e scienze dell'educazione degli adulti e della formazione continua (LM-85,LM-57)**

(valori assoluti)	Laureati	Intervistati	Collettivo esaminato <sup>(b)</sup>	
Laureati del 2017 a 1 anno:	116	88	37	<a href="#">scheda di dettaglio</a>
Laureati del 2015 a 3 anni:	65	40	16	<a href="#">scheda di dettaglio</a>
Laureati del 2013 a 5 anni:	17	13	3	<a href="#">scheda di dettaglio</a>

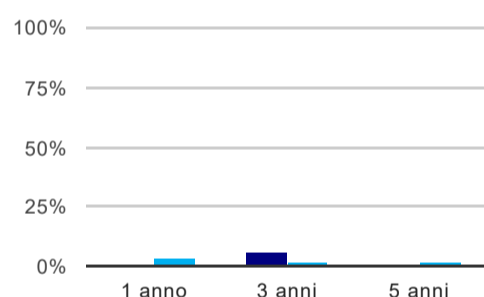
(b) Per una migliore confrontabilità della documentazione, si riportano i dati relativi ai **solli laureati che non lavoravano al momento della laurea**.

### Tasso di occupazione<sup>(1)</sup>



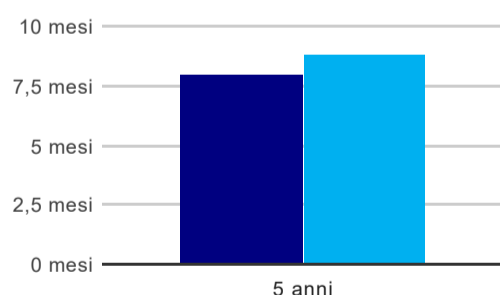
	1 anno	3 anni	5 anni
corso	64,9%	81,3%	66,7%
classe totale atenei	54,0%	67,0%	69,0%

### Laureati che non lavorano, non cercano lavoro, ma sono impegnati in un corso universitario o in un tirocinio/praticantato<sup>(2)</sup>



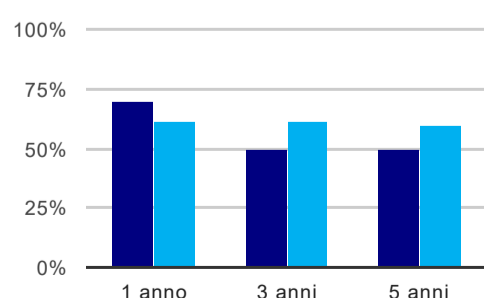
	1 anno	3 anni	5 anni
corso	-	6,3%	-
classe totale atenei	2,7%	1,8%	1,7%

### Tempi di ingresso nel mercato del lavoro, dall'inizio della ricerca al reperimento del primo lavoro (medie, in mesi)



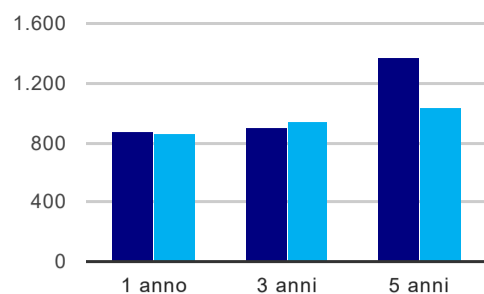
	1 anno	3 anni	5 anni
corso			8,0 mesi
classe totale atenei			8,9 mesi

### Occupati che, nel lavoro, utilizzano in misura elevata le competenze acquisite con la laurea



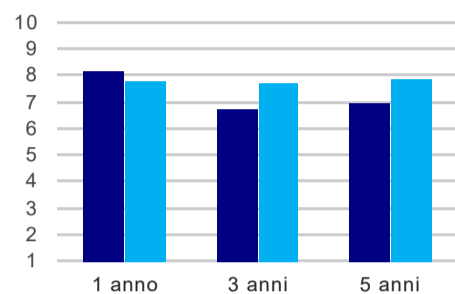
	1 anno	3 anni	5 anni
corso	70,0%	50,0%	50,0%
classe totale atenei	60,6%	60,7%	59,7%

### Retribuzione mensile netta (medie, in euro)



	1 anno	3 anni	5 anni
corso	876	898	1.376
classe totale atenei	867	939	1.033

### Soddisfazione per il lavoro svolto (medie, scala 1-10)



	1 anno	3 anni	5 anni
corso	8,2	6,8	7,0
classe totale atenei	7,8	7,7	7,9

(1) sono considerati occupati tutti coloro che dichiarano di svolgere una qualsiasi attività, anche di formazione o non in regola, purché retribuita.

(2) sono compresi quanti risultano impegnati in dottorati di ricerca, scuole di specializzazione, master universitari e, per i laureati di primo livello, altri corsi di laurea (di qualunque tipo, compresi i corsi attivati presso una delle Istituzioni di Alta Formazione Artistica e Musicale).

#### Elenco dei corsi aggregati

##### scienze pedagogiche e scienze dell'educazione degli adulti e della formazione continua (LM-85,LM-57)

classe di laurea: scienze pedagogiche (LM-85)  
ordinamento 270 - codizione OFF.F 0580707308600001  
sedi: ROMA - attivo dal 2010 al 2017

##### scienze pedagogiche (87/S)

classe di laurea: scienze pedagogiche (87/S)  
ordinamento 509 - codizione OFF.F 0580704048600001  
sedi: ROMA - attivo dal 2002 al 2009