

## Scheda Unica Annuale - Soddisfazione per il corso di studio concluso e condizione occupazionale dei laureati

### Opzioni:

I dati **includono** i laureati di [corsi equivalenti del 509](#).

I dati sono confrontati con il totale della **classe di laurea** del complesso degli atenei.

### Soddisfazione per il corso di studio concluso

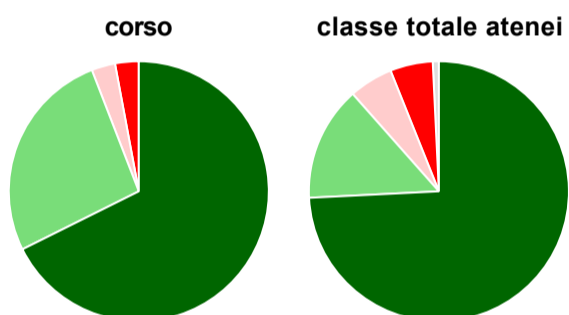
dati aggiornati ad aprile 2019

Ateneo: **Università degli Studi 'ROMA Tre' - laurea magistrale biennale**  
 Classe: **storia dell'arte (LM-89)**  
 Corso: **storia dell'arte (LM-89)**

Laureati nell'anno solare 2018 (*valori assoluti*)  
 Laureati: **54**  
 Intervistati: **51**  
 Collettivo esaminato<sup>(a)</sup>: **37** [scheda di dettaglio](#)

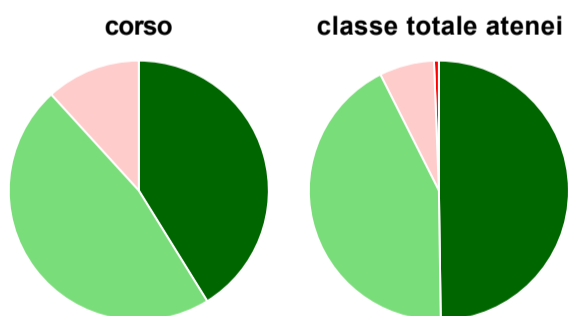
(a) Per una migliore confrontabilità della documentazione, si riportano i dati relativi ai **solli laureati che si sono iscritti al corso di laurea in anni recenti**, cioè a partire dal 2015: 37 di cui 34 intervistati.

#### Hanno frequentato regolarmente



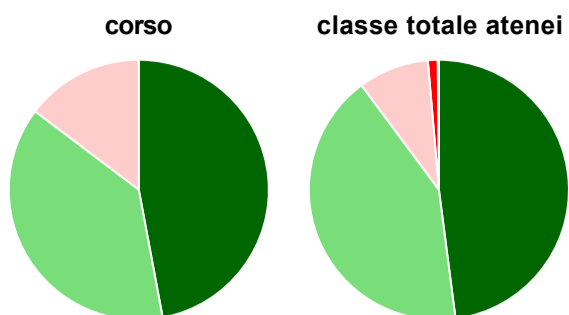
	corso	classe totale atenei
più del 75% degli insegnamenti previsti	67,6%	74,2%
tra il 50% e il 75%	26,5%	14,3%
tra il 25% e il 50%	2,9%	5,5%
meno del 25%	2,9%	5,3%
non rispondono	-	0,8%
<b>Totale</b>	<b>100%</b>	<b>100%</b>

#### Hanno ritenuto il carico di studio degli insegnamenti adeguato alla durata del corso di studio



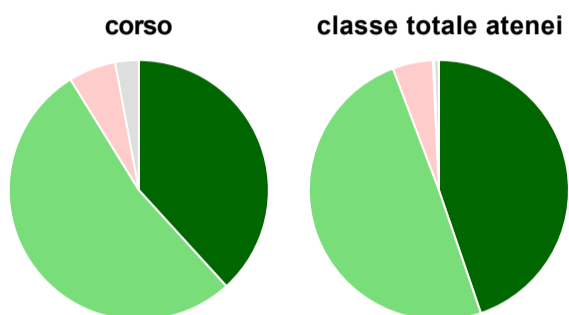
	corso	classe totale atenei
decisamente sì	41,2%	49,8%
più sì che no	47,1%	42,8%
più no che sì	11,8%	6,8%
decisamente no	-	0,6%
non rispondono	-	-
<b>Totale</b>	<b>100%</b>	<b>100%</b>

### Hanno ritenuto l'organizzazione degli esami (appelli, orari, informazioni, prenotazioni, ...) soddisfacente



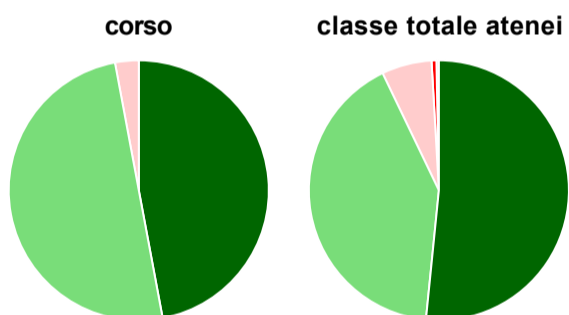
	corso	classe totale atenei
sempre o quasi sempre	47,1%	48,0%
per più della metà degli esami	38,2%	41,9%
per meno della metà degli esami	14,7%	8,8%
mai o quasi mai	-	1,2%
non rispondono	-	0,2%
<b>Totale</b>	<b>100%</b>	<b>100%</b>

### Sono soddisfatti dei rapporti con i docenti in generale



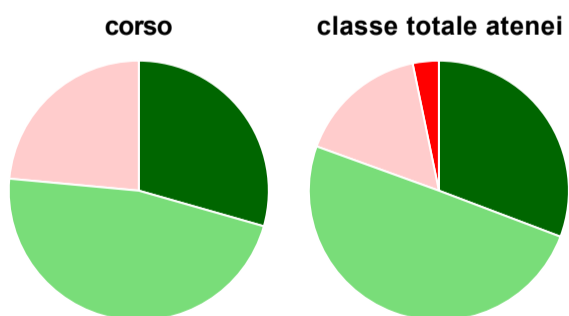
	corso	classe totale atenei
decisamente sì	38,2%	44,8%
più sì che no	52,9%	49,5%
più no che sì	5,9%	5,0%
decisamente no	-	0,2%
non rispondono	2,9%	0,6%
<b>Totale</b>	<b>100%</b>	<b>100%</b>

### Sono complessivamente soddisfatti del corso di laurea



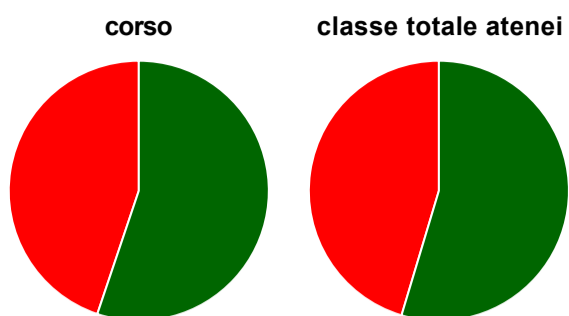
	corso	classe totale atenei
decisamente sì	47,1%	51,6%
più sì che no	50,0%	41,3%
più no che sì	2,9%	6,2%
decisamente no	-	0,6%
non rispondono	-	0,3%
<b>Totale</b>	<b>100%</b>	<b>100%</b>

### Valutazione delle aule



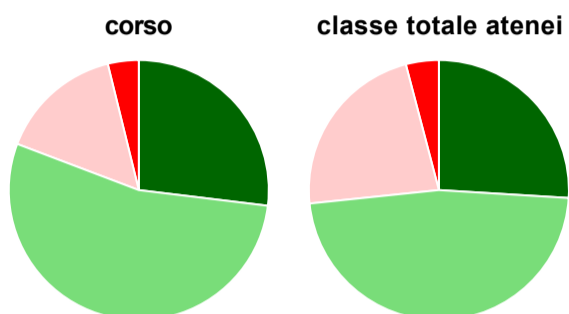
	corso	classe totale atenei
<b>Hanno utilizzato le aule:</b>	<b>100,0%</b>	<b>98,2%</b>
<b>Valutazione (per 100 fruitori):</b>		
sempre o quasi sempre adeguate	29,4%	30,8%
spesso adeguate	47,1%	49,8%
raramente adeguate	23,5%	16,2%
mai adeguate	-	3,2%
<b>Totale</b>	<b>100%</b>	<b>100%</b>

### Valutazione delle postazioni informatiche



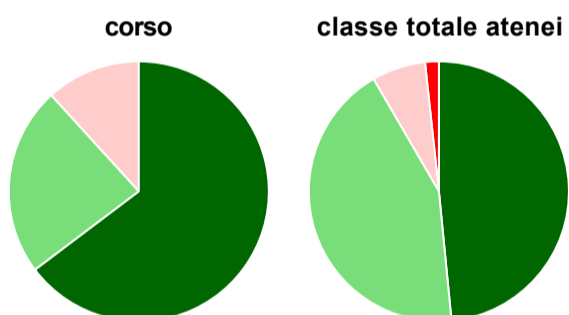
	corso	classe totale atenei
<b>Hanno utilizzato le postazioni informatiche:</b>	<b>85,3%</b>	<b>57,2%</b>
<b>Valutazione (per 100 fruitori):</b>		
in numero adeguato	55,2%	54,6%
in numero inadeguato	44,8%	45,4%
<b>Totale</b>	<b>100%</b>	<b>100%</b>

### Valutazione delle attrezzature per le altre attività didattiche (laboratori, attività pratiche, ...)



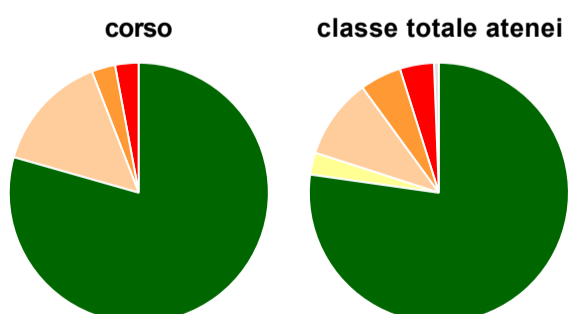
	corso	classe totale atenei
<b>Hanno utilizzato le attrezzature per le altre attività didattiche (laboratori, attività pratiche, ...):</b>	<b>76,5%</b>	<b>66,6%</b>
<b>Valutazione (per 100 fruitori):</b>		
sempre o quasi sempre adeguate	26,9%	26,0%
spesso adeguate	53,8%	47,4%
raramente adeguate	15,4%	22,6%
mai adeguate	3,8%	4,1%
<b>Totale</b>	<b>100%</b>	<b>100%</b>

### Valutazione dei servizi di biblioteca (prestito/consultazione, orari di apertura, ...)



	corso	classe totale atenei
<b>Hanno utilizzato i servizi di biblioteca (prestito/consultazione, orari di apertura, ...):</b>	<b>100,0%</b>	<b>97,7%</b>
<b>Valutazione (per 100 fruitori):</b>		
decisamente positiva	64,7%	48,4%
abbastanza positiva	23,5%	43,2%
abbastanza negativa	11,8%	6,7%
decisamente negativa	-	1,7%
<b>Totale</b>	<b>100%</b>	<b>100%</b>

### Si iscriverebbero di nuovo all'università?



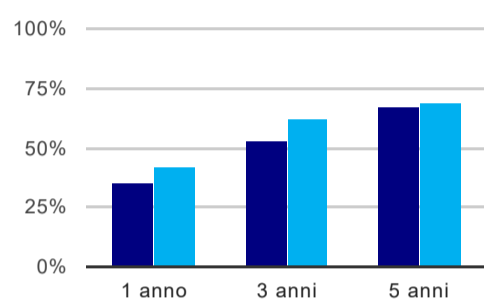
	corso	classe totale atenei
sì, allo stesso corso dell'Ateneo	79,4%	77,2%
sì, ma ad un altro corso dell'Ateneo	-	2,7%
sì, allo stesso corso, ma in un altro Ateneo	14,7%	10,0%
sì, ma ad un altro corso e in un altro Ateneo	2,9%	5,2%
non si iscriverebbero più all'università	2,9%	4,2%
non rispondono	-	0,6%
<b>Totale</b>	<b>100%</b>	<b>100%</b>

Ateneo: **Università degli Studi 'ROMA Tre' - laurea magistrale biennale**  
Classe: **storia dell'arte (LM-89)**  
Corso: **storia dell'arte (LM-89)**

(valori assoluti)	Laureati	Intervistati	Collettivo esaminato <sup>(b)</sup>	
Laureati del 2017 a 1 anno:	54	41	26	<a href="#">scheda di dettaglio</a>
Laureati del 2015 a 3 anni:	36	21	15	<a href="#">scheda di dettaglio</a>
Laureati del 2013 a 5 anni:	47	27	18	<a href="#">scheda di dettaglio</a>

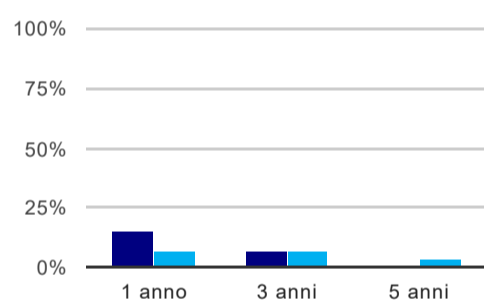
(b) Per una migliore confrontabilità della documentazione, si riportano i dati relativi ai **solli laureati che non lavoravano al momento della laurea**.

### Tasso di occupazione<sup>(1)</sup>



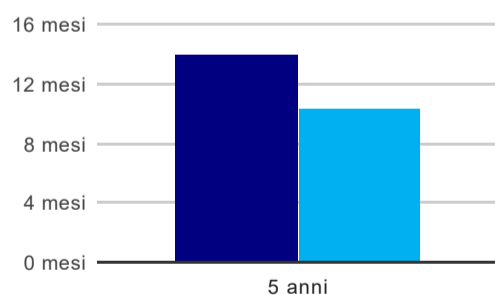
	1 anno	3 anni	5 anni
corso	34,6%	53,3%	66,7%
classe totale atenei	42,5%	62,0%	69,4%

### Laureati che non lavorano, non cercano lavoro, ma sono impegnati in un corso universitario o in un tirocinio/praticantato<sup>(2)</sup>



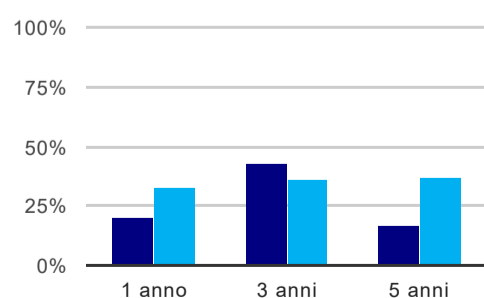
	1 anno	3 anni	5 anni
corso	15,4%	6,7%	-
classe totale atenei	7,5%	6,9%	2,6%

### Tempi di ingresso nel mercato del lavoro, dall'inizio della ricerca al reperimento del primo lavoro (medie, in mesi)



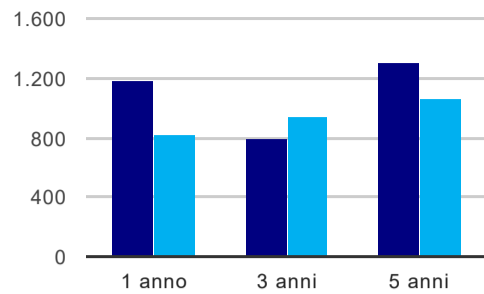
	1 anno	3 anni	5 anni
corso			14,0 mesi
classe totale atenei			10,3 mesi

### Occupati che, nel lavoro, utilizzano in misura elevata le competenze acquisite con la laurea



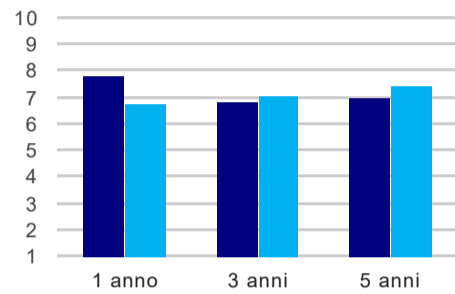
	1 anno	3 anni	5 anni
corso	20,0%	42,9%	16,7%
classe totale atenei	33,1%	36,3%	37,0%

### Retribuzione mensile netta (medie, in euro)



	1 anno	3 anni	5 anni
corso	1.188	790	1.307
classe totale atenei	819	945	1.065

### Soddisfazione per il lavoro svolto (medie, scala 1-10)



	1 anno	3 anni	5 anni
corso	7,8	6,9	7,0
classe totale atenei	6,8	7,0	7,4

(1) sono considerati occupati tutti coloro che dichiarano di svolgere una qualsiasi attività, anche di formazione o non in regola, purché retribuita.

(2) sono compresi quanti risultano impegnati in dottorati di ricerca, scuole di specializzazione, master universitari e, per i laureati di primo livello, altri corsi di laurea (di qualunque tipo, compresi i corsi attivati presso una delle Istituzioni di Alta Formazione Artistica e Musicale).

#### Elenco dei corsi aggregati

##### storia dell'arte (LM-89)

classe di laurea: storia dell'arte (LM-89)  
ordinamento 270 - codizione OFF.F 0580707309000001  
sedi: ROMA - attivo dal 2008 al 2017

##### storia dell'arte (95/S)

classe di laurea: storia dell'arte (95/S)  
ordinamento 509 - codizione OFF.F 0580704049400001  
sedi: ROMA - attivo dal 2002 al 2007