

Scheda Unica Annuale - Soddisfazione per il corso di studio concluso e condizione occupazionale dei laureati

Opzioni:

I dati **includono** i laureati di [corsi equivalenti del 509](#).

I dati sono confrontati con il totale della **classe di laurea** del complesso degli atenei.

Soddisfazione per il corso di studio concluso

dati aggiornati ad aprile 2019

Ateneo: **Università degli Studi 'ROMA Tre' - laurea magistrale biennale**

Classe: **teorie della comunicazione (LM-92)**

Corso: **scienze cognitive della comunicazione e dell'azione - già teorie della comunicazione (LM-92)**

Laureati nell'anno solare 2018 (*valori assoluti*)

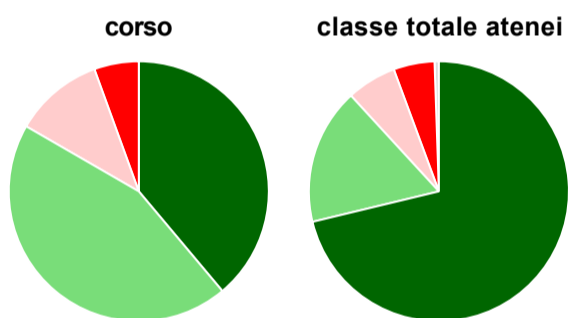
Laureati: **23**

Intervistati: **19**

Collettivo esaminato^(a): **22** [scheda di dettaglio](#)

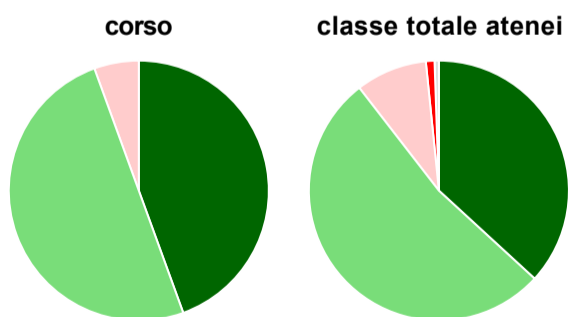
(a) Per una migliore confrontabilità della documentazione, si riportano i dati relativi ai **solli laureati che si sono iscritti al corso di laurea in anni recenti**, cioè a partire dal 2015: 22 di cui 18 intervistati.

Hanno frequentato regolarmente



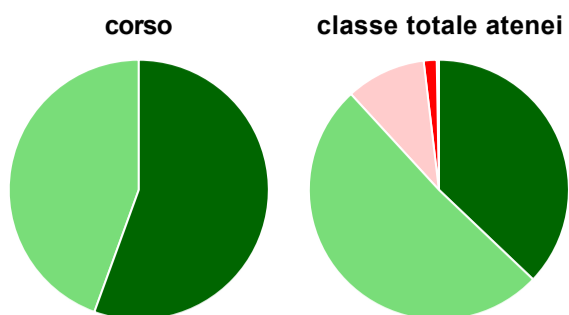
	corso	classe totale atenei
più del 75% degli insegnamenti previsti	38,9%	71,2%
tra il 50% e il 75%	44,4%	16,9%
tra il 25% e il 50%	11,1%	6,2%
meno del 25%	5,6%	5,1%
non rispondono	-	0,5%
Totale	100%	100%

Hanno ritenuto il carico di studio degli insegnamenti adeguato alla durata del corso di studio



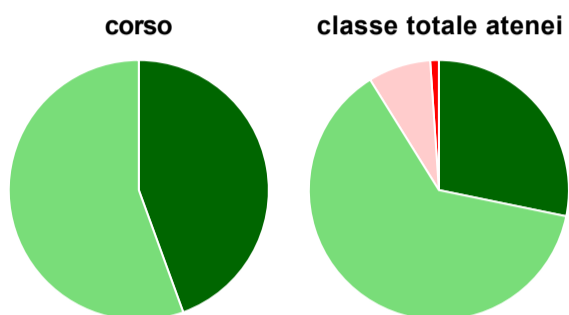
	corso	classe totale atenei
decisamente sì	44,4%	36,8%
più sì che no	50,0%	52,7%
più no che sì	5,6%	8,9%
decisamente no	-	1,1%
non rispondono	-	0,5%
Totale	100%	100%

Hanno ritenuto l'organizzazione degli esami (appelli, orari, informazioni, prenotazioni, ...) soddisfacente



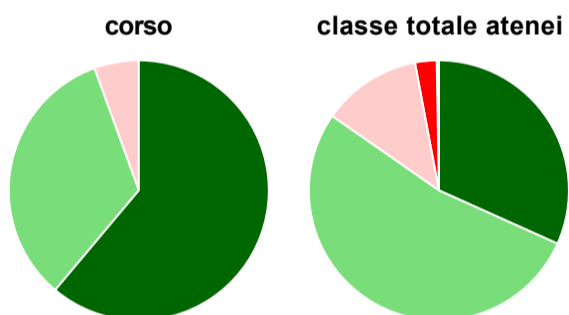
	corso	classe totale atenei
sempre o quasi sempre	55,6%	37,1%
per più della metà degli esami	44,4%	51,1%
per meno della metà degli esami	-	9,9%
mai o quasi mai	-	1,6%
non rispondono	-	0,3%
Totale	100%	100%

Sono soddisfatti dei rapporti con i docenti in generale



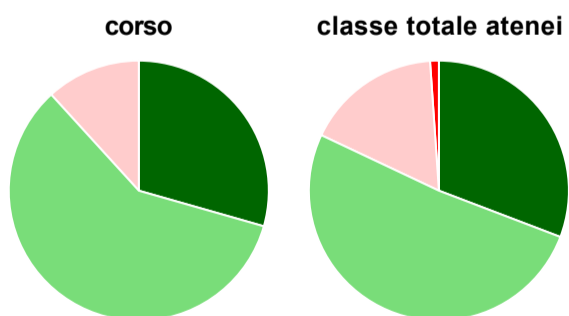
	corso	classe totale atenei
decisamente sì	44,4%	28,2%
più sì che no	55,6%	62,9%
più no che sì	-	7,8%
decisamente no	-	1,1%
non rispondono	-	-
Totale	100%	100%

Sono complessivamente soddisfatti del corso di laurea



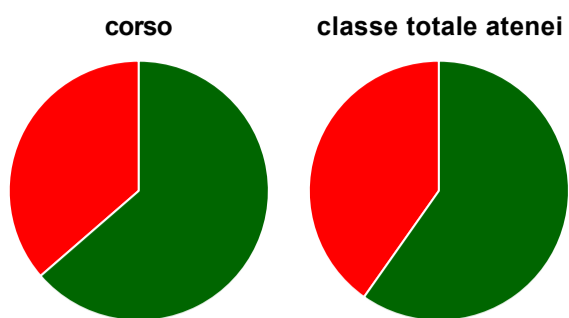
	corso	classe totale atenei
decisamente sì	61,1%	31,7%
più sì che no	33,3%	53,0%
più no che sì	5,6%	12,4%
decisamente no	-	2,7%
non rispondono	-	0,3%
Totale	100%	100%

Valutazione delle aule



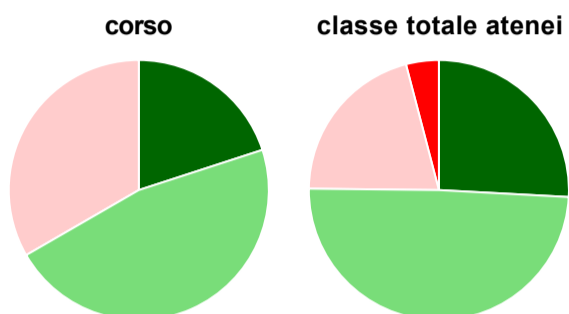
	corso	classe totale atenei
Hanno utilizzato le aule:	94,4%	98,7%
Valutazione (per 100 fruitori):		
sempre o quasi sempre adeguate	29,4%	30,8%
spesso adeguate	58,8%	51,2%
raramente adeguate	11,8%	16,9%
mai adeguate	-	1,1%
Totale	100%	100%

Valutazione delle postazioni informatiche



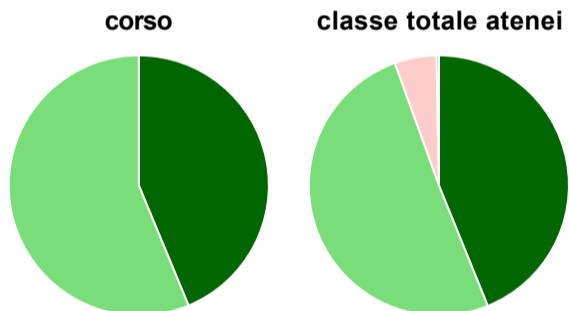
	corso	classe totale atenei
Hanno utilizzato le postazioni informatiche:	61,1%	70,2%
Valutazione (per 100 fruitori):		
in numero adeguato	63,6%	59,8%
in numero inadeguato	36,4%	40,2%
Totale	100%	100%

Valutazione delle attrezzature per le altre attività didattiche (laboratori, attività pratiche, ...)



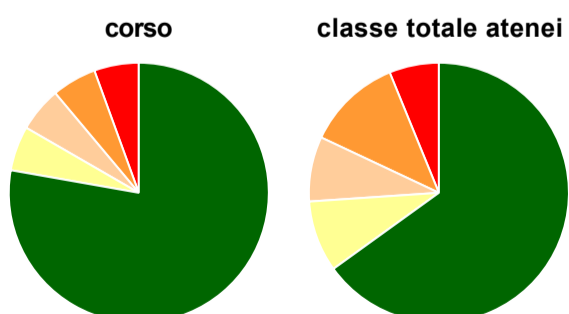
	corso	classe totale atenei
Hanno utilizzato le attrezzature per le altre attività didattiche (laboratori, attività pratiche, ...):	83,3%	79,0%
Valutazione (per 100 fruitori):		
sempre o quasi sempre adeguate	20,0%	25,9%
spesso adeguate	46,7%	49,3%
raramente adeguate	33,3%	20,7%
mai adeguate	-	4,1%
Totale	100%	100%

Valutazione dei servizi di biblioteca (prestito/consultazione, orari di apertura, ...)



	corso	classe totale atenei
Hanno utilizzato i servizi di biblioteca (prestito/consultazione, orari di apertura, ...):	88,9%	87,6%
Valutazione (per 100 fruitori):		
decisamente positiva	43,8%	43,9%
abbastanza positiva	56,3%	50,6%
abbastanza negativa	-	5,2%
decisamente negativa	-	0,3%
Totale	100%	100%

Si iscriverebbero di nuovo all'università?



	corso	classe totale atenei
sì, allo stesso corso dell'Ateneo	77,8%	65,1%
sì, ma ad un altro corso dell'Ateneo	5,6%	8,9%
sì, allo stesso corso, ma in un altro Ateneo	5,6%	8,1%
sì, ma ad un altro corso e in un altro Ateneo	5,6%	11,8%
non si iscriverebbero più all'università	5,6%	6,2%
non rispondono	-	-
Totale	100%	100%

Ateneo: **Università degli Studi 'ROMA Tre' - laurea magistrale biennale**

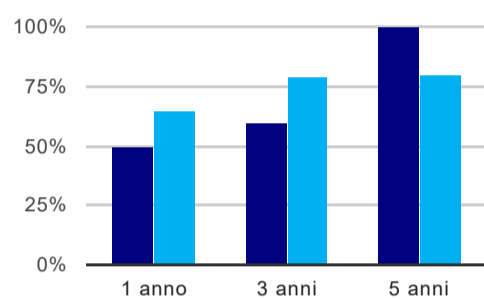
Classe: **teorie della comunicazione (LM-92)**

Corso: **scienze cognitive della comunicazione e dell'azione - già teorie della comunicazione (LM-92)**

(valori assoluti)	Laureati	Intervistati	Collettivo esaminato ^(b)	
Laureati del 2017 a 1 anno:	25	18	12	scheda di dettaglio
Laureati del 2015 a 3 anni:	14	10	5	scheda di dettaglio
Laureati del 2013 a 5 anni:	12	8	2	scheda di dettaglio

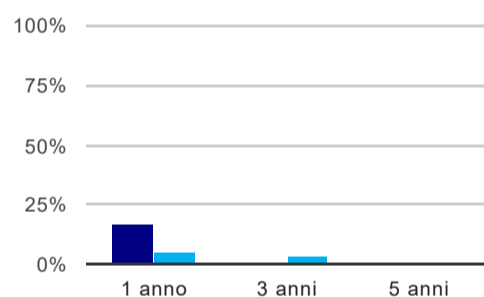
(b) Per una migliore confrontabilità della documentazione, si riportano i dati relativi ai **solli laureati che non lavoravano al momento della laurea**.

Tasso di occupazione⁽¹⁾



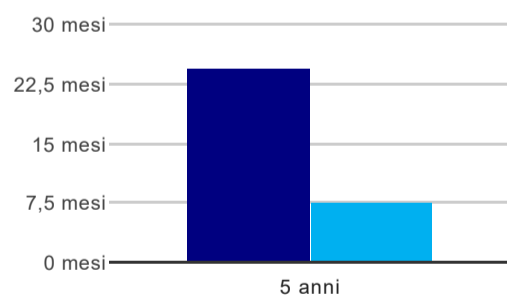
	1 anno	3 anni	5 anni
corso	50,0%	60,0%	100,0%
classe totale atenei	64,8%	79,1%	79,9%

Laureati che non lavorano, non cercano lavoro, ma sono impegnati in un corso universitario o in un tirocinio/praticantato⁽²⁾



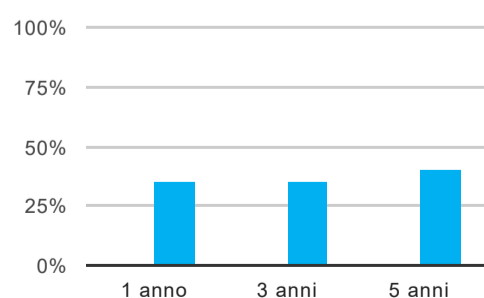
	1 anno	3 anni	5 anni
corso	16,7%	-	-
classe totale atenei	5,1%	3,1%	0,6%

Tempi di ingresso nel mercato del lavoro, dall'inizio della ricerca al reperimento del primo lavoro (medie, in mesi)



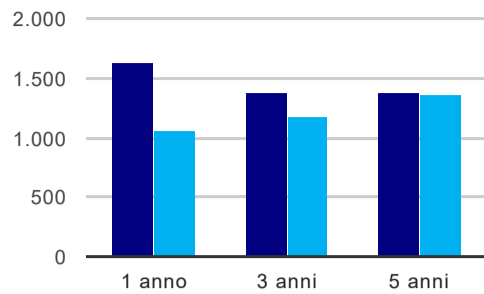
	1 anno	3 anni	5 anni
corso	-	-	24,5 mesi
classe totale atenei	-	-	7,7 mesi

Occupati che, nel lavoro, utilizzano in misura elevata le competenze acquisite con la laurea



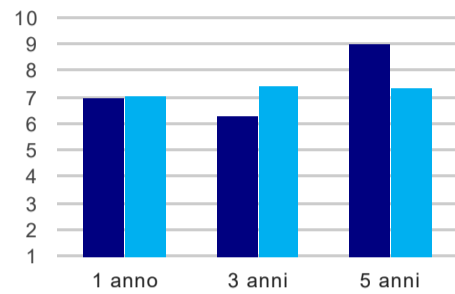
	1 anno	3 anni	5 anni
corso	-	-	-
classe totale atenei	35,4%	34,8%	40,2%

Retribuzione mensile netta (medie, in euro)



	1 anno	3 anni	5 anni
corso	1.626	1.376	1.376
classe totale atenei	1.057	1.173	1.357

Soddisfazione per il lavoro svolto (medie, scala 1-10)



	1 anno	3 anni	5 anni
corso	7,0	6,3	9,0
classe totale atenei	7,1	7,4	7,4

(1) sono considerati occupati tutti coloro che dichiarano di svolgere una qualsiasi attività, anche di formazione o non in regola, purché retribuita.

(2) sono compresi quanti risultano impegnati in dottorati di ricerca, scuole di specializzazione, master universitari e, per i laureati di primo livello, altri corsi di laurea (di qualunque tipo, compresi i corsi attivati presso una delle Istituzioni di Alta Formazione Artistica e Musicale).

Elenco dei corsi aggregati

scienze cognitive della comunicazione e dell'azione - già teorie della comunicazione (LM-92)

classe di laurea: teorie della comunicazione (LM-92)
ordinamento 270 - codizione OFF.F 0580707309300001
sedi: ROMA - attivo dal 2008 al 2017

teoria della comunicazione (101/S)

classe di laurea: teoria della comunicazione (101/S)
ordinamento 509 - codizione OFF.F 0580704050000001
sedi: ROMA - attivo dal 2004 al 2007