

Scheda Unica Annuale - Soddisfazione per il corso di studio concluso e condizione occupazionale dei laureati

Opzioni:

I dati **includono** i laureati di [corsi equivalenti del 509](#).

I dati sono confrontati con il totale della **classe di laurea** del complesso degli atenei.

Soddisfazione per il corso di studio concluso

dati aggiornati ad aprile 2019

Ateneo: **Università degli Studi 'ROMA Tre' - laurea magistrale a ciclo unico**

Classe: **scienze della formazione primaria (LM-85bis)**

Corso: **scienze della formazione primaria (LM-85bis)**

Laureati nell'anno solare 2018 (*valori assoluti*)

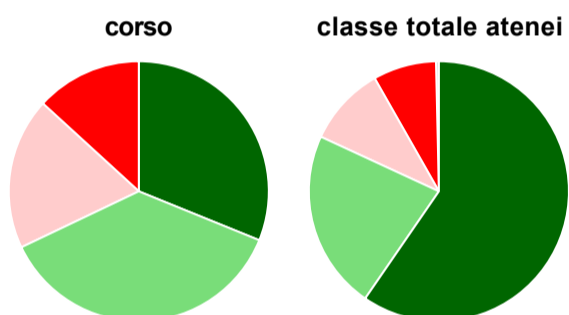
Laureati: **147**

Intervistati: **137**

Collettivo esaminato^(a): **115** [scheda di dettaglio](#)

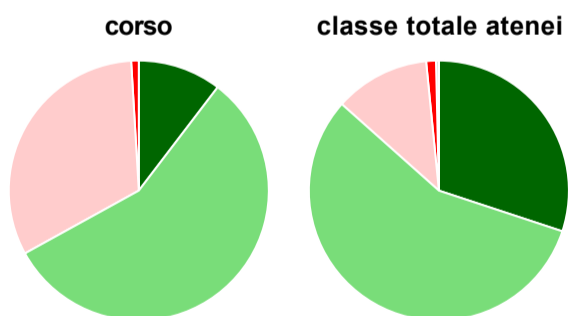
(a) Per una migliore confrontabilità della documentazione, si riportano i dati relativi ai **solli laureati che si sono iscritti al corso di laurea in anni recenti**, cioè a partire dal 2012: 115 di cui 106 intervistati.

Hanno frequentato regolarmente



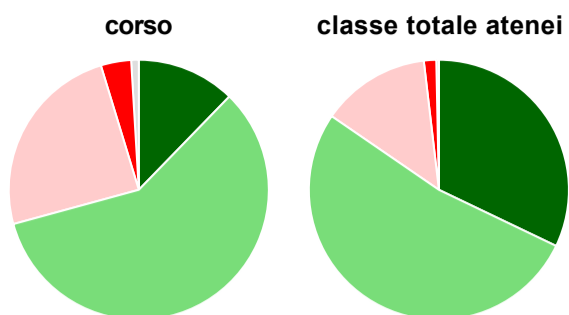
	corso	classe totale atenei
più del 75% degli insegnamenti previsti	31,1%	59,6%
tra il 50% e il 75%	36,8%	22,3%
tra il 25% e il 50%	18,9%	9,9%
meno del 25%	13,2%	7,9%
non rispondono	-	0,4%
Totale	100%	100%

Hanno ritenuto il carico di studio degli insegnamenti adeguato alla durata del corso di studio



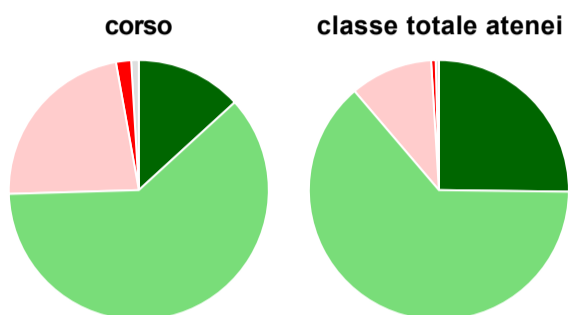
	corso	classe totale atenei
decisamente sì	10,4%	30,1%
più sì che no	56,6%	56,5%
più no che sì	32,1%	11,8%
decisamente no	0,9%	1,2%
non rispondono	-	0,4%
Totale	100%	100%

Hanno ritenuto l'organizzazione degli esami (appelli, orari, informazioni, prenotazioni, ...) soddisfacente



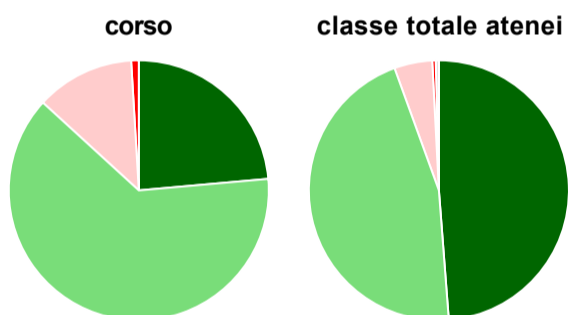
	corso	classe totale atenei
sempre o quasi sempre	12,3%	32,1%
per più della metà degli esami	58,5%	52,5%
per meno della metà degli esami	24,5%	13,6%
mai o quasi mai	3,8%	1,5%
non rispondono	0,9%	0,3%
Totale	100%	100%

Sono soddisfatti dei rapporti con i docenti in generale



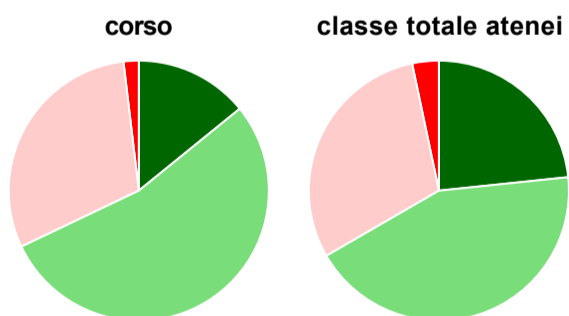
	corso	classe totale atenei
decisamente sì	13,2%	25,2%
più sì che no	61,3%	63,6%
più no che sì	22,6%	10,3%
decisamente no	1,9%	0,6%
non rispondono	0,9%	0,4%
Totale	100%	100%

Sono complessivamente soddisfatti del corso di laurea



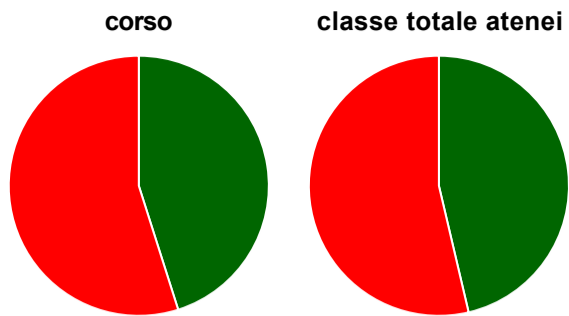
	corso	classe totale atenei
decisamente sì	23,6%	48,8%
più sì che no	63,2%	45,7%
più no che sì	12,3%	4,7%
decisamente no	0,9%	0,4%
non rispondono	-	0,4%
Totale	100%	100%

Valutazione delle aule



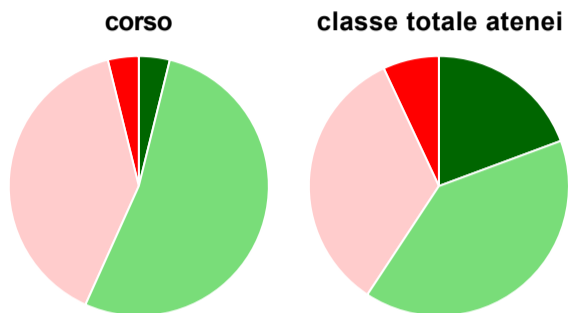
	corso	classe totale atenei
Hanno utilizzato le aule:	100,0%	99,5%
Valutazione (per 100 fruitori):		
sempre o quasi sempre adeguate	14,2%	23,3%
spesso adeguate	53,8%	43,3%
raramente adeguate	30,2%	30,0%
mai adeguate	1,9%	3,3%
Totale	100%	100%

Valutazione delle postazioni informatiche



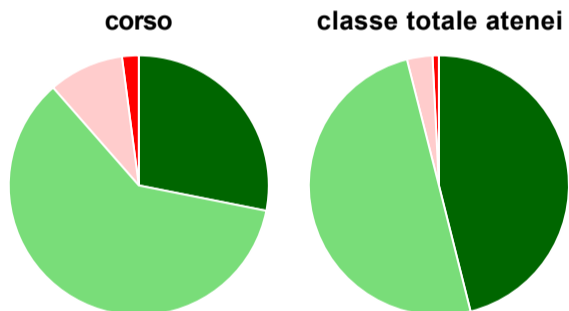
	corso	classe totale atenei
Hanno utilizzato le postazioni informatiche:	96,2%	79,3%
Valutazione (per 100 fruitori):		
in numero adeguato	45,1%	46,3%
in numero inadeguato	54,9%	53,7%
Totale	100%	100%

Valutazione delle attrezzature per le altre attività didattiche (laboratori, attività pratiche, ...)



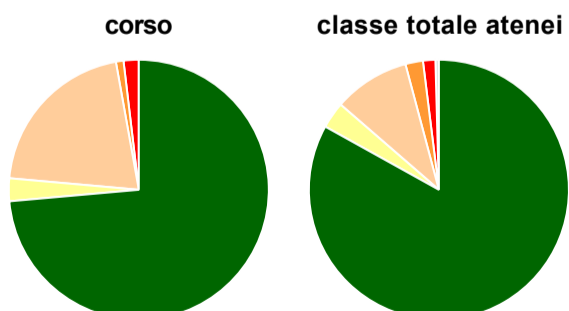
	corso	classe totale atenei
Hanno utilizzato le attrezzature per le altre attività didattiche (laboratori, attività pratiche, ...):	98,1%	97,5%
Valutazione (per 100 fruitori):		
sempre o quasi sempre adeguate	3,8%	19,4%
spesso adeguate	52,9%	39,9%
raramente adeguate	39,4%	33,7%
mai adeguate	3,8%	7,0%
Totale	100%	100%

Valutazione dei servizi di biblioteca (prestito/consultazione, orari di apertura, ...)



	corso	classe totale atenei
Hanno utilizzato i servizi di biblioteca (prestito/consultazione, orari di apertura, ...):	90,6%	90,3%
Valutazione (per 100 fruitori):		
decisamente positiva	28,1%	46,1%
abbastanza positiva	60,4%	50,0%
abbastanza negativa	9,4%	3,2%
decisamente negativa	2,1%	0,8%
Totale	100%	100%

Si iscriverebbero di nuovo all'università?



	corso	classe totale atenei
sì, allo stesso corso dell'Ateneo	73,6%	83,1%
sì, ma ad un altro corso dell'Ateneo	2,8%	3,3%
sì, allo stesso corso, ma in un altro Ateneo	20,8%	9,5%
sì, ma ad un altro corso e in un altro Ateneo	0,9%	2,2%
non si iscriverebbero più all'università	1,9%	1,5%
non rispondono	-	0,4%
Totale	100%	100%

Condizione occupazionale

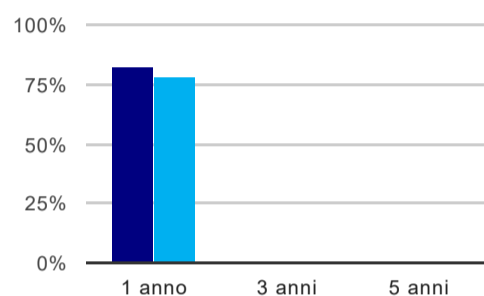
Anno di indagine: **2018**
dati aggiornati ad aprile 2019

Ateneo: **Università degli Studi 'ROMA Tre' - laurea magistrale a ciclo unico**
Classe: **scienze della formazione primaria (LM-85bis)**
Corso: **scienze della formazione primaria (LM-85bis)**

(valori assoluti)	Laureati	Intervistati	Collettivo esaminato ^(b)	
Laureati del 2017 a 1 anno:	116	95	68	scheda di dettaglio
Laureati del 2015 a 3 anni:	0	0	0	
Laureati del 2013 a 5 anni:	0	0	0	

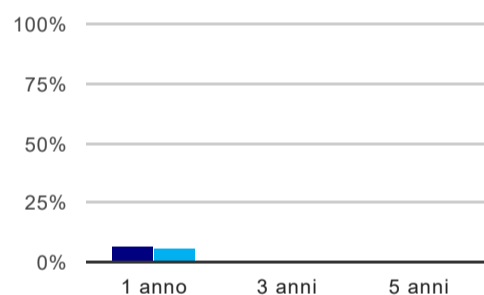
(b) Per una migliore confrontabilità della documentazione, si riportano i dati relativi ai **solli laureati che non lavoravano al momento della laurea**.

Tasso di occupazione⁽¹⁾



	1 anno	3 anni	5 anni
corso	82,4%		
classe totale atenei		78,4%	

Laureati che non lavorano, non cercano lavoro, ma sono impegnati in un corso universitario o in un tirocinio/praticantato⁽²⁾

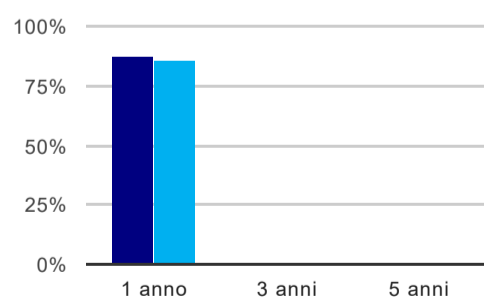


	1 anno	3 anni	5 anni
corso	7,4%		
classe totale atenei		6,4%	

Tempi di ingresso nel mercato del lavoro, dall'inizio della ricerca al reperimento del primo lavoro (medie, in mesi)

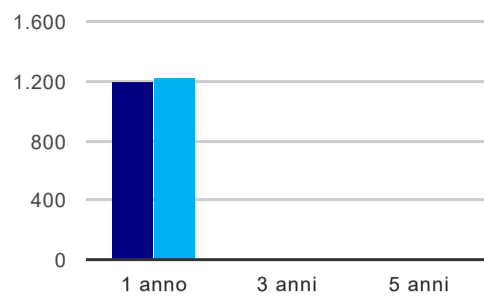
Non sono disponibili dati per valutare questo indicatore.

Occupati che, nel lavoro, utilizzano in misura elevata le competenze acquisite con la laurea



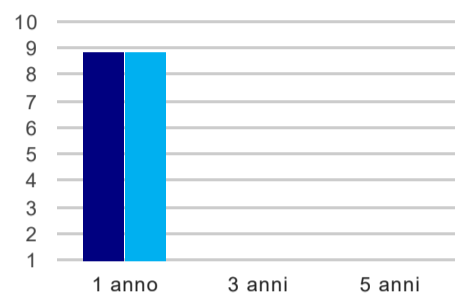
	1 anno	3 anni	5 anni
corso	87,0%		
classe totale atenei		85,7%	

Retribuzione mensile netta (medie, in euro)



	1 anno	3 anni	5 anni
corso	1.200		
classe totale atenei	1.226		

Soddisfazione per il lavoro svolto (medie, scala 1-10)



	1 anno	3 anni	5 anni
corso	8,9		
classe totale atenei	8,9		

(1) sono considerati occupati tutti coloro che dichiarano di svolgere una qualsiasi attività, anche di formazione o non in regola, purché retribuita.

(2) sono compresi quanti risultano impegnati in dottorati di ricerca, scuole di specializzazione, master universitari e, per i laureati di primo livello, altri corsi di laurea (di qualunque tipo, compresi i corsi attivati presso una delle Istituzioni di Alta Formazione Artistica e Musicale).

Elenco dei corsi aggregati

scienze della formazione primaria (LM-85bis)

classe di laurea: scienze della formazione primaria (LM-85bis)

ordinamento 270 - codizione OFF.F 0580707312000001

sedì: ROMA - attivo dal 2011 al 2017

[scheda SUA](#)