

Scheda Unica Annuale - Soddisfazione per il corso di studio concluso e condizione occupazionale dei laureati

Opzioni:

I dati **includono** i laureati di [corsi equivalenti del 509](#).

I dati sono confrontati con il totale della **classe di laurea** del complesso degli atenei.

Soddisfazione per il corso di studio concluso

dati aggiornati ad aprile 2020

Ateneo: **Università degli Studi 'ROMA Tre'** - laurea di primo livello

Classe: **beni culturali (L-1)**

Corso: **archeologia e storia dell'arte - già storia e conservazione del patrimonio artistico e archeologico (L-1)**

Laureati nell'anno solare 2019 (*valori assoluti*)

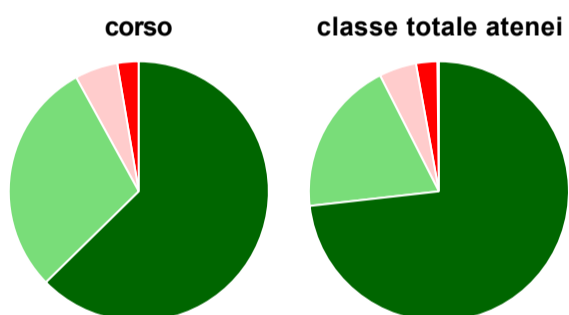
Laureati: **133**

Intervistati: **126**

Collettivo esaminato^(a): **78** [scheda di dettaglio](#)

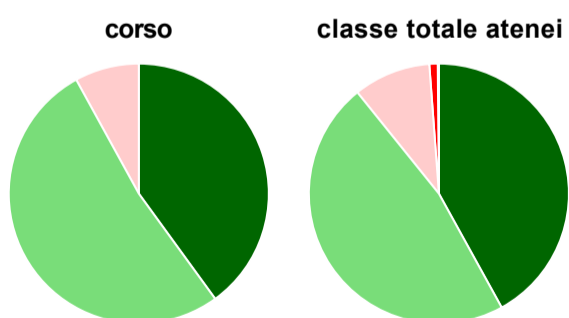
(a) Per una migliore confrontabilità della documentazione, si riportano i dati relativi ai **solli laureati che si sono iscritti al corso di laurea in anni recenti**, cioè a partire dal 2015: 78 di cui 75 intervistati.

Hanno frequentato regolarmente



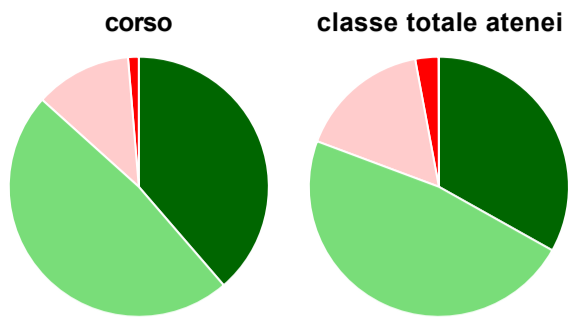
	corso	classe totale atenei
più del 75% degli insegnamenti previsti	62,7%	73,2%
tra il 50% e il 75%	29,3%	19,3%
tra il 25% e il 50%	5,3%	4,6%
meno del 25%	2,7%	2,7%
non rispondono	-	0,2%
Totale	100%	100%

Hanno ritenuto il carico di studio degli insegnamenti adeguato alla durata del corso di studio



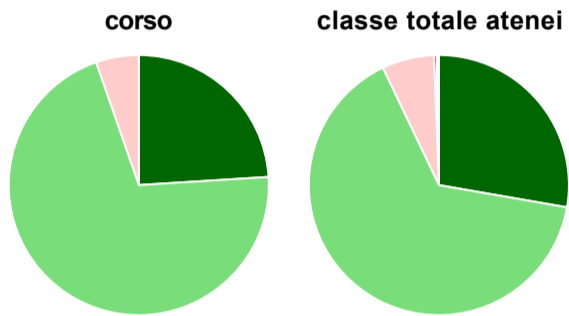
	corso	classe totale atenei
decisamente sì	40,0%	42,0%
più sì che no	52,0%	47,2%
più no che sì	8,0%	9,6%
decisamente no	-	1,0%
non rispondono	-	0,1%
Totale	100%	100%

Hanno ritenuto l'organizzazione degli esami (appelli, orari, informazioni, prenotazioni, ...) soddisfacente



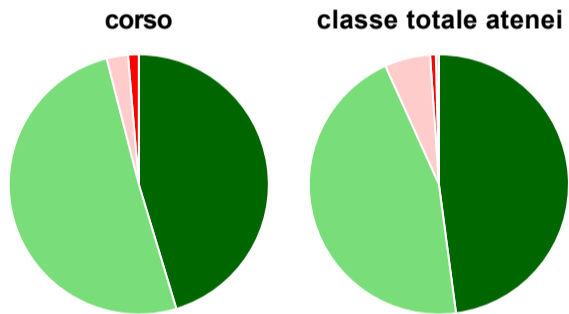
	corso	classe totale atenei
sempre o quasi sempre	38,7%	33,1%
per più della metà degli esami	48,0%	47,6%
per meno della metà degli esami	12,0%	16,4%
mai o quasi mai	1,3%	2,9%
non rispondono	-	0,0%
Totale	100%	100%

Sono soddisfatti dei rapporti con i docenti in generale



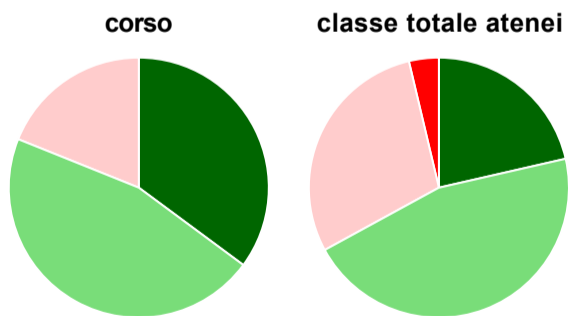
	corso	classe totale atenei
decisamente sì	24,0%	27,7%
più sì che no	70,7%	65,2%
più no che sì	5,3%	6,5%
decisamente no	-	0,3%
non rispondono	-	0,3%
Totale	100%	100%

Sono complessivamente soddisfatti del corso di laurea



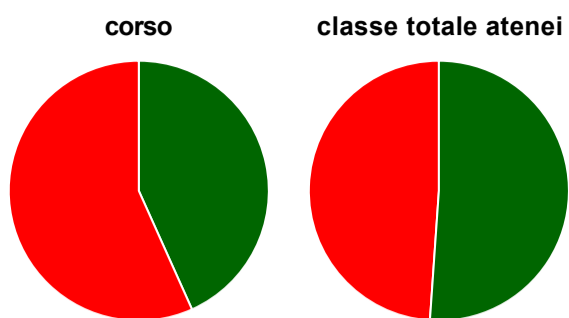
	corso	classe totale atenei
decisamente sì	45,3%	47,9%
più sì che no	50,7%	45,3%
più no che sì	2,7%	5,7%
decisamente no	1,3%	0,7%
non rispondono	-	0,4%
Totale	100%	100%

Valutazione delle aule



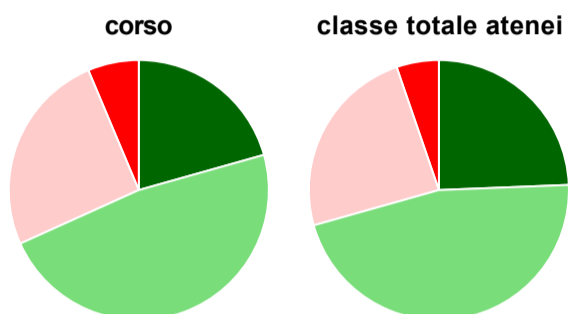
	corso	classe totale atenei
Hanno utilizzato le aule:	98,7%	99,4%
Valutazione (per 100 fruitori):		
sempre o quasi sempre adeguate	35,1%	21,4%
spesso adeguate	45,9%	45,6%
raramente adeguate	18,9%	29,2%
mai adeguate	-	3,7%
Totale	100%	100%

Valutazione delle postazioni informatiche



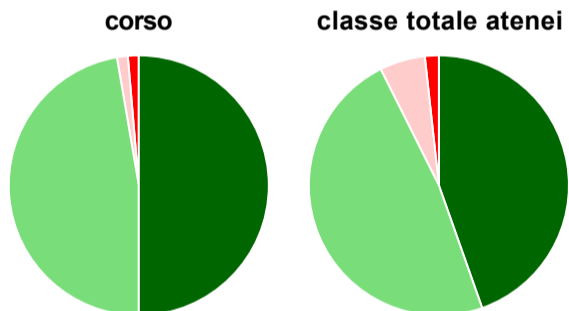
	corso	classe totale atenei
Hanno utilizzato le postazioni informatiche:	89,3%	64,5%
Valutazione (per 100 fruitori):		
in numero adeguato	43,3%	51,1%
in numero inadeguato	56,7%	48,9%
Totale	100%	100%

Valutazione delle attrezzature per le altre attività didattiche (laboratori, attività pratiche, ...)



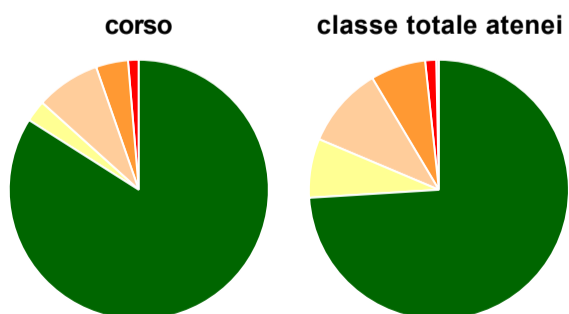
	corso	classe totale atenei
Hanno utilizzato le attrezzature per le altre attività didattiche (laboratori, attività pratiche, ...):	84,0%	70,9%
Valutazione (per 100 fruitori):		
sempre o quasi sempre adeguate	20,6%	24,4%
spesso adeguate	47,6%	46,3%
raramente adeguate	25,4%	24,1%
mai adeguate	6,3%	5,3%
Totale	100%	100%

Valutazione dei servizi di biblioteca (prestito/consultazione, orari di apertura, ...)



	corso	classe totale atenei
Hanno utilizzato i servizi di biblioteca (prestito/consultazione, orari di apertura, ...):	98,7%	95,4%
Valutazione (per 100 fruitori):		
decisamente positiva	50,0%	44,6%
abbastanza positiva	47,3%	48,0%
abbastanza negativa	1,4%	5,7%
decisamente negativa	1,4%	1,7%
Totale	100%	100%

Si iscriverebbero di nuovo all'università?



	corso	classe totale atenei
si, allo stesso corso dell'Ateneo	84,0%	74,0%
si, ma ad un altro corso dell'Ateneo	2,7%	7,3%
si, allo stesso corso, ma in un altro Ateneo	8,0%	10,1%
si, ma ad un altro corso e in un altro Ateneo	4,0%	6,9%
non si iscriverebbero più all'università	1,3%	1,4%
non rispondono	-	0,3%
Totale	100%	100%

Condizione occupazionale

Anno di indagine: **2019**
dati aggiornati ad aprile 2020

Ateneo: **Università degli Studi 'ROMA Tre' - laurea di primo livello**

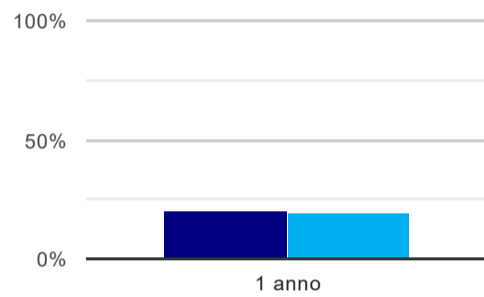
Classe: **beni culturali (L-1)**

Corso: **archeologia e storia dell'arte - già storia e conservazione del patrimonio artistico e archeologico (L-1)**

(valori assoluti)	Laureati	Intervistati	Collettivo esaminato ^(b)
Laureati del 2018 a 1 anno:	99	75	46 scheda di dettaglio

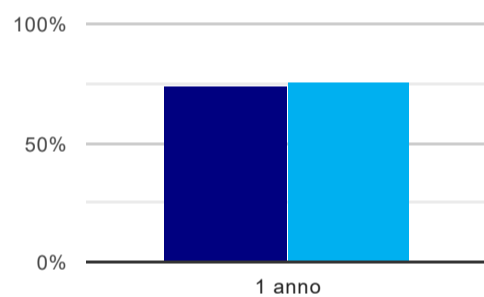
^(b) Per una migliore confrontabilità della documentazione, si riportano i dati relativi ai **solli laureati che non lavoravano al momento della laurea**.

Tasso di occupazione⁽¹⁾



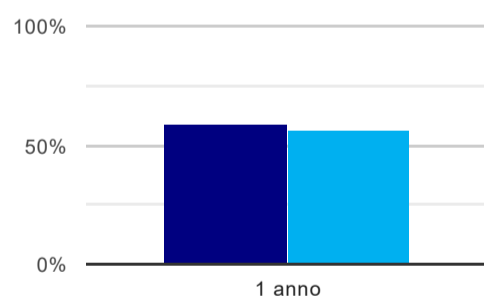
	1 anno
corso	19,6%
classe totale atenei	18,9%

Laureati attualmente iscritti ad un corso di laurea magistrale⁽²⁾



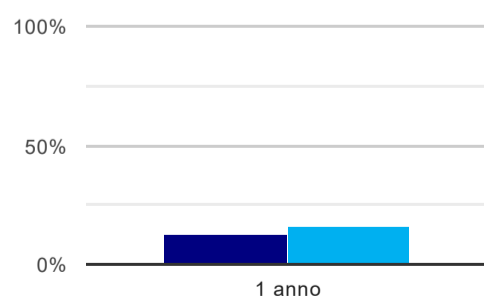
	1 anno
corso	73,9%
classe totale atenei	76,3%

Laureati che non lavorano, non cercano lavoro, ma sono impegnati in un corso universitario o in un tirocinio/praticantato⁽³⁾



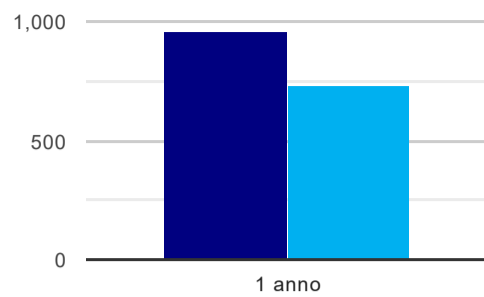
	1 anno
corso	58,7%
classe totale atenei	56,2%

Occupati che, nel lavoro, utilizzano in misura elevata le competenze acquisite con la laurea



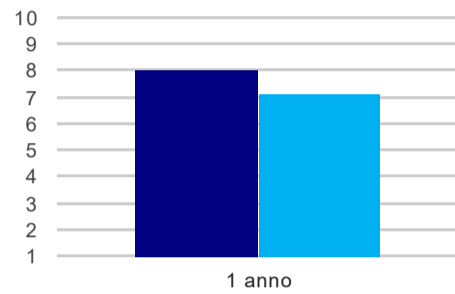
	1 anno
corso	12,5%
classe totale atenei	15,8%

Retribuzione mensile netta (medie, in euro)



	1 anno
corso	959
classe totale atenei	733

Soddisfazione per il lavoro svolto (medie, scala 1-10)



	1 anno
corso	8,0
classe totale atenei	7,1

(1) sono considerati occupati tutti coloro che dichiarano di svolgere una qualsiasi attività, anche di formazione o non in regola, purché retribuita.

(2) sono considerati anche i laureati iscritti ad un corso a ciclo unico, al corso in Scienze della Formazione primaria, nonché ad un corso di secondo livello presso una delle Istituzioni di Alta Formazione Artistica e Musicale.

(3) sono compresi quanti risultano impegnati in dottorati di ricerca, scuole di specializzazione, master universitari e, per i laureati di primo livello, altri corsi di laurea (di qualunque tipo, compresi i corsi attivati presso una delle Istituzioni di Alta Formazione Artistica e Musicale).

Elenco dei corsi aggregati

archeologia e storia dell'arte - già storia e conservazione del patrimonio artistico e archeologico (L-1)

classe di laurea: beni culturali (L-1)
ordinamento 270 - codizione OFF.F 0580706200100003
sedi: ROMA - attivo dal 2008
[scheda SUA](#)

storia e conservazione del patrimonio artistico (13)

classe di laurea: scienze dei beni culturali (13)
ordinamento 509 - codizione OFF.F 0580704008700001
sedi: ROMA - attivo dal 2001 al 2007
[scheda SUA](#)