

Scheda Unica Annuale - Soddisfazione per il corso di studio concluso e condizione occupazionale dei laureati

Opzioni:

I dati **includono** i laureati di [corsi equivalenti del 509](#).

I dati sono confrontati con il totale della **classe di laurea** del complesso degli atenei.

Soddisfazione per il corso di studio concluso

dati aggiornati ad aprile 2020

Ateneo: **Università degli Studi 'ROMA Tre'** - laurea di primo livello

Classe: **discipline delle arti figurative, della musica, dello spettacolo e della moda (L-3)**

Corso: **dams (L-3)**

Laureati nell'anno solare 2019 (*valori assoluti*)

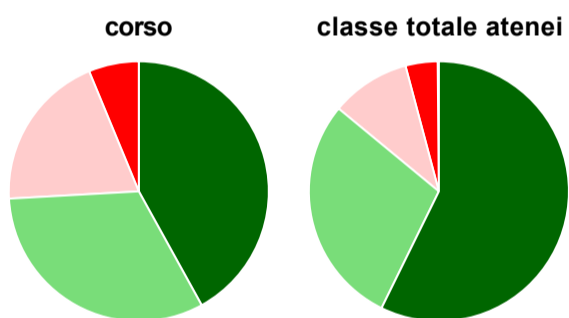
Laureati: **158**

Intervistati: **154**

Collettivo esaminato^(a): **113** [scheda di dettaglio](#)

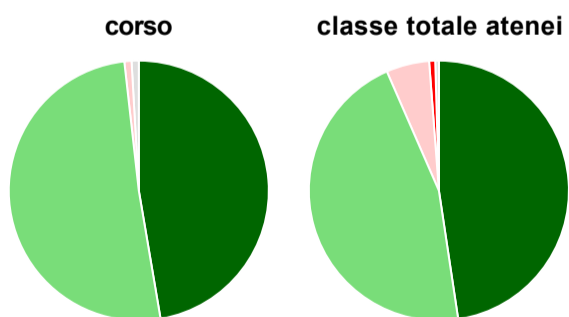
(a) Per una migliore confrontabilità della documentazione, si riportano i dati relativi ai **solli laureati che si sono iscritti al corso di laurea in anni recenti**, cioè a partire dal 2015: 113 di cui 112 intervistati.

Hanno frequentato regolarmente



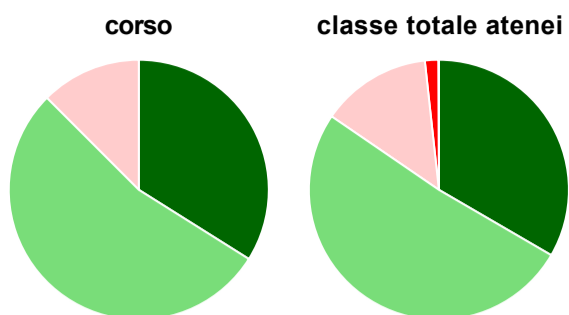
	corso	classe totale atenei
più del 75% degli insegnamenti previsti	42,0%	57,3%
tra il 50% e il 75%	32,1%	28,7%
tra il 25% e il 50%	19,6%	9,9%
meno del 25%	6,3%	4,0%
non rispondono	-	0,2%
Totale	100%	100%

Hanno ritenuto il carico di studio degli insegnamenti adeguato alla durata del corso di studio



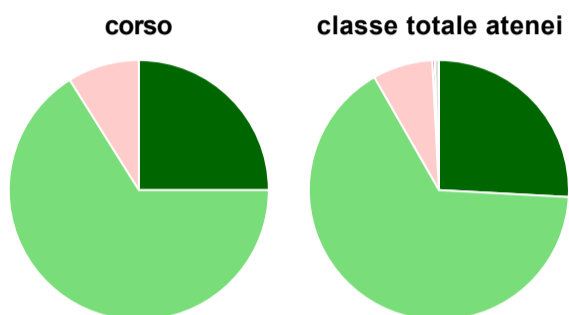
	corso	classe totale atenei
decisamente sì	47,3%	47,6%
più sì che no	50,9%	45,8%
più no che sì	0,9%	5,4%
decisamente no	-	0,8%
non rispondono	0,9%	0,5%
Totale	100%	100%

Hanno ritenuto l'organizzazione degli esami (appelli, orari, informazioni, prenotazioni, ...) soddisfacente



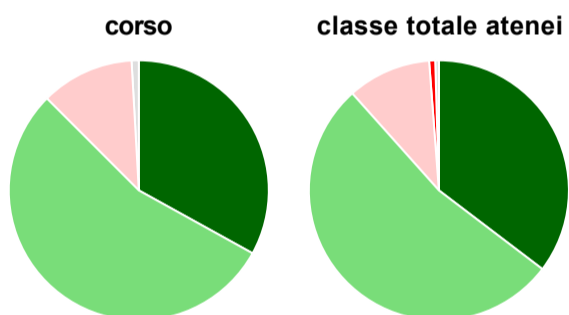
	corso	classe totale atenei
sempre o quasi sempre	33,9%	33,4%
per più della metà degli esami	53,6%	51,2%
per meno della metà degli esami	12,5%	13,7%
mai o quasi mai	-	1,7%
non rispondono	-	0,1%
Totale	100%	100%

Sono soddisfatti dei rapporti con i docenti in generale



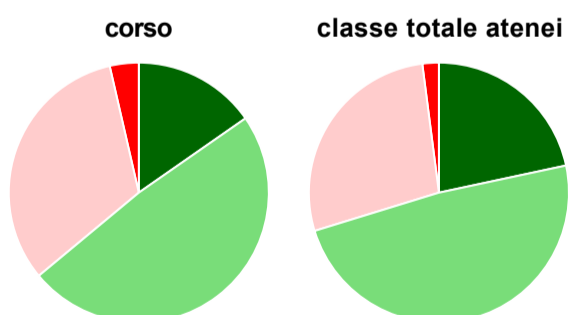
	corso	classe totale atenei
decisamente sì	25,0%	25,8%
più sì che no	66,1%	65,9%
più no che sì	8,9%	7,5%
decisamente no	-	0,3%
non rispondono	-	0,5%
Totale	100%	100%

Sono complessivamente soddisfatti del corso di laurea



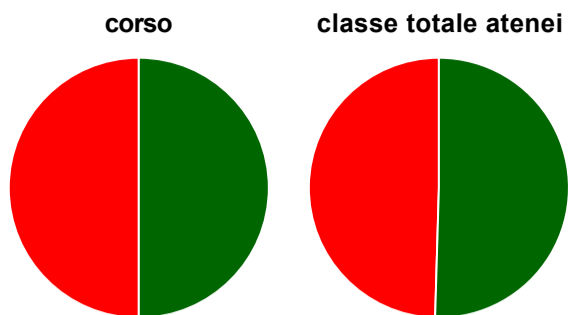
	corso	classe totale atenei
decisamente sì	33,0%	35,3%
più sì che no	54,5%	53,1%
più no che sì	11,6%	10,4%
decisamente no	-	0,8%
non rispondono	0,9%	0,5%
Totale	100%	100%

Valutazione delle aule



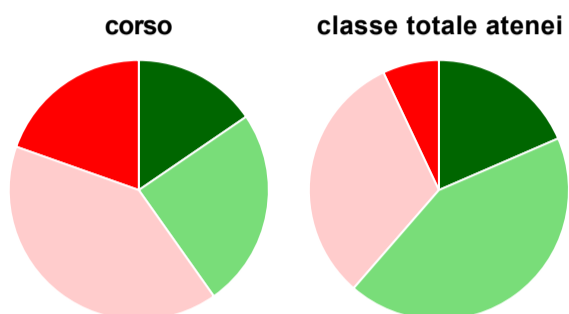
	corso	classe totale atenei
Hanno utilizzato le aule:	99,1%	99,5%
Valutazione (per 100 fruitori):		
sempre o quasi sempre adeguate	15,3%	21,7%
spesso adeguate	48,6%	48,6%
raramente adeguate	32,4%	27,7%
mai adeguate	3,6%	2,0%
Totale	100%	100%

Valutazione delle postazioni informatiche



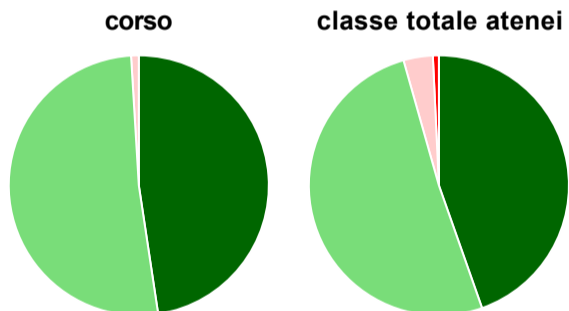
	corso	classe totale atenei
Hanno utilizzato le postazioni informatiche:	67,9%	73,3%
Valutazione (per 100 fruitori):		
in numero adeguato	50,0%	50,5%
in numero inadeguato	50,0%	49,5%
Totale	100%	100%

Valutazione delle attrezzature per le altre attività didattiche (laboratori, attività pratiche, ...)



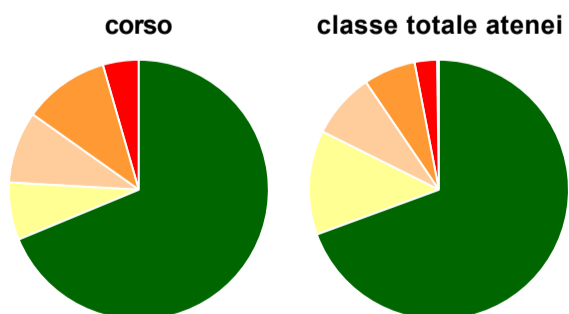
	corso	classe totale atenei
Hanno utilizzato le attrezzature per le altre attività didattiche (laboratori, attività pratiche, ...):	86,6%	79,4%
Valutazione (per 100 fruitori):		
sempre o quasi sempre adeguate	15,5%	18,5%
spesso adeguate	24,7%	42,9%
raramente adeguate	40,2%	31,6%
mai adeguate	19,6%	7,0%
Totale	100%	100%

Valutazione dei servizi di biblioteca (prestito/consultazione, orari di apertura, ...)



	corso	classe totale atenei
Hanno utilizzato i servizi di biblioteca (prestito/consultazione, orari di apertura, ...):	93,8%	90,9%
Valutazione (per 100 fruitori):		
decisamente positiva	47,6%	44,6%
abbastanza positiva	51,4%	51,0%
abbastanza negativa	1,0%	3,6%
decisamente negativa	-	0,7%
Totale	100%	100%

Si iscriverebbero di nuovo all'università?



	corso	classe totale atenei
si, allo stesso corso dell'Ateneo	68,8%	69,4%
si, ma ad un altro corso dell'Ateneo	7,1%	13,0%
si, allo stesso corso, ma in un altro Ateneo	8,9%	8,1%
si, ma ad un altro corso e in un altro Ateneo	10,7%	6,5%
non si iscriverebbero più all'università	4,5%	2,8%
non rispondono	-	0,2%
Totale	100%	100%

Condizione occupazionale

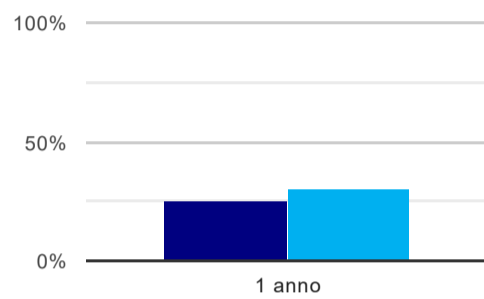
Anno di indagine: **2019**
dati aggiornati ad aprile 2020

Ateneo: **Università degli Studi 'ROMA Tre' - laurea di primo livello**
Classe: **discipline delle arti figurative, della musica, dello spettacolo e della moda (L-3)**
Corso: **dams (L-3)**

(valori assoluti)	Laureati	Intervistati	Collettivo esaminato ^(b)
Laureati del 2018 a 1 anno:	164	112	69 scheda di dettaglio

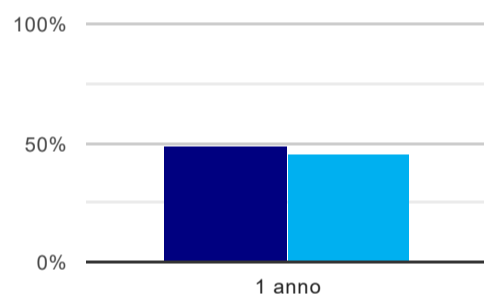
^(b) Per una migliore confrontabilità della documentazione, si riportano i dati relativi ai **solli laureati che non lavoravano al momento della laurea**.

Tasso di occupazione⁽¹⁾



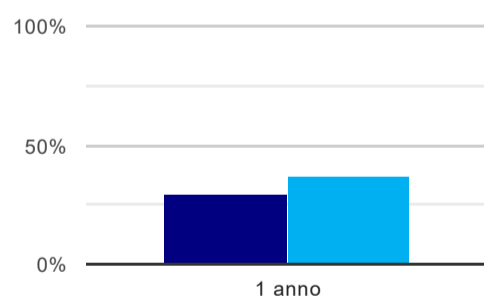
	1 anno
corso	24,6%
classe totale atenei	30,1%

Laureati attualmente iscritti ad un corso di laurea magistrale⁽²⁾



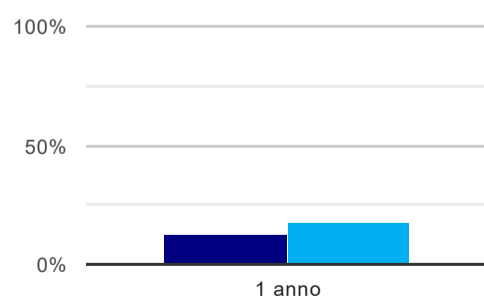
	1 anno
corso	49,3%
classe totale atenei	45,2%

Laureati che non lavorano, non cercano lavoro, ma sono impegnati in un corso universitario o in un tirocinio/praticantato⁽³⁾



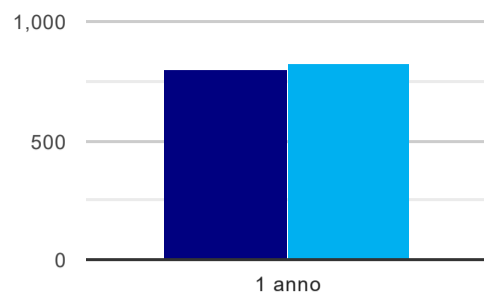
	1 anno
corso	29,0%
classe totale atenei	37,1%

Occupati che, nel lavoro, utilizzano in misura elevata le competenze acquisite con la laurea



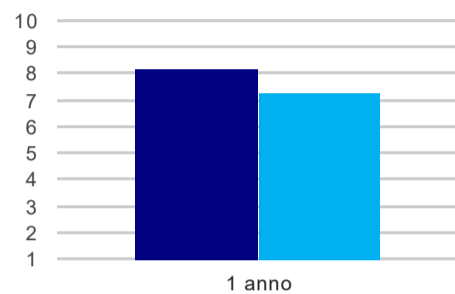
	1 anno
corso	12,5%
classe totale atenei	18,0%

Retribuzione mensile netta (medie, in euro)



	1 anno
corso	798
classe totale atenei	824

Soddisfazione per il lavoro svolto (medie, scala 1-10)



	1 anno
corso	8,2
classe totale atenei	7,3

(1) sono considerati occupati tutti coloro che dichiarano di svolgere una qualsiasi attività, anche di formazione o non in regola, purché retribuita.

(2) sono considerati anche i laureati iscritti ad un corso a ciclo unico, al corso in Scienze della Formazione primaria, nonché ad un corso di secondo livello presso una delle Istituzioni di Alta Formazione Artistica e Musicale.

(3) sono compresi quanti risultano impegnati in dottorati di ricerca, scuole di specializzazione, master universitari e, per i laureati di primo livello, altri corsi di laurea (di qualunque tipo, compresi i corsi attivati presso una delle Istituzioni di Alta Formazione Artistica e Musicale).

Elenco dei corsi aggregati

dams (L-3)

classe di laurea: discipline delle arti figurative, della musica, dello spettacolo e della moda (L-3)

ordinamento 270 - codizione OFF.F 0580706200300002

sedì: ROMA - attivo dal 2008

[scheda SUA](#)

discipline delle arti, della musica e dello spettacolo (23)

classe di laurea: scienze e tecnologie delle arti figurative, della musica, dello spettacolo e della moda (23)

ordinamento 509 - codizione OFF.F 0580704009300001

sedì: ROMA - attivo dal 2001 al 2007

[scheda SUA](#)