

Scheda Unica Annuale - Soddisfazione per il corso di studio concluso e condizione occupazionale dei laureati

Opzioni:

I dati **includono** i laureati di [corsi equivalenti del 509](#).

I dati sono confrontati con il totale della **classe di laurea** del complesso degli atenei.

Soddisfazione per il corso di studio concluso

dati aggiornati ad aprile 2020

Ateneo: **Università degli Studi 'ROMA Tre'** - laurea di primo livello

Classe: **filosofia (L-5)**

Corso: **filosofia (L-5)**

Laureati nell'anno solare 2019 (*valori assoluti*)

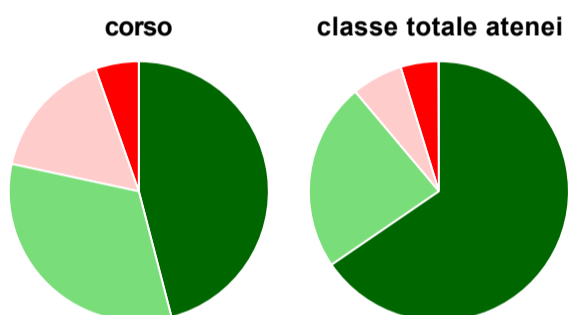
Laureati: **52**

Intervistati: **48**

Collettivo esaminato^(a): **40** [scheda di dettaglio](#)

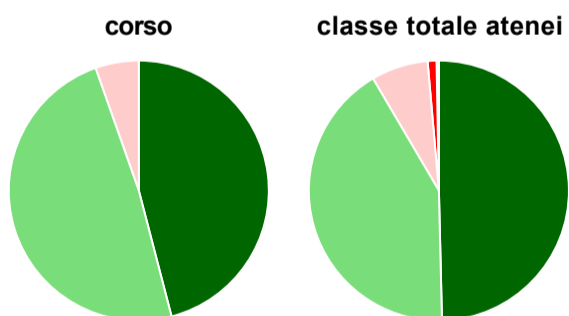
(a) Per una migliore confrontabilità della documentazione, si riportano i dati relativi ai **solli laureati che si sono iscritti al corso di laurea in anni recenti**, cioè a partire dal 2015: 40 di cui 37 intervistati.

Hanno frequentato regolarmente



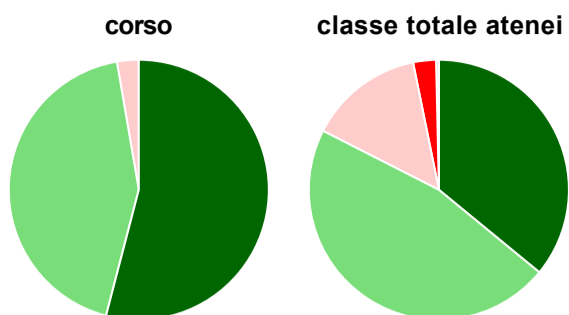
	corso	classe totale atenei
più del 75% degli insegnamenti previsti	45,9%	65,4%
tra il 50% e il 75%	32,4%	23,4%
tra il 25% e il 50%	16,2%	6,4%
meno del 25%	5,4%	4,7%
non rispondono	-	0,1%
Totale	100%	100%

Hanno ritenuto il carico di studio degli insegnamenti adeguato alla durata del corso di studio



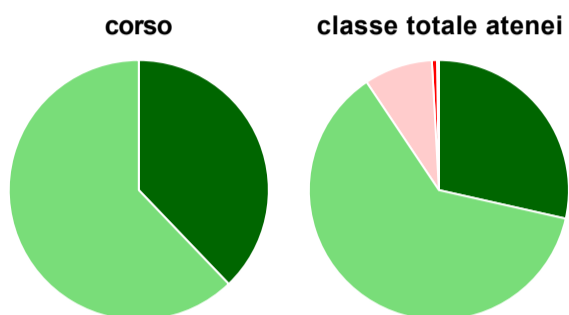
	corso	classe totale atenei
decisamente sì	45,9%	49,6%
più sì che no	48,6%	41,9%
più no che sì	5,4%	7,1%
decisamente no	-	1,1%
non rispondono	-	0,3%
Totale	100%	100%

Hanno ritenuto l'organizzazione degli esami (appelli, orari, informazioni, prenotazioni, ...) soddisfacente



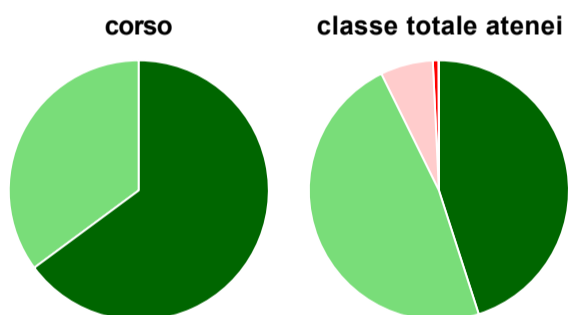
	corso	classe totale atenei
sempre o quasi sempre	54,1%	35,9%
per più della metà degli esami	43,2%	46,6%
per meno della metà degli esami	2,7%	14,3%
mai o quasi mai	-	2,8%
non rispondono	-	0,3%
Totale	100%	100%

Sono soddisfatti dei rapporti con i docenti in generale



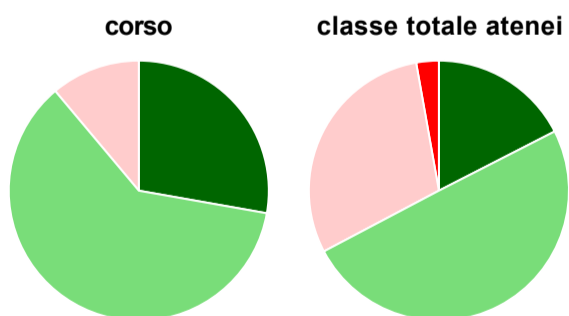
	corso	classe totale atenei
decisamente sì	37,8%	28,5%
più sì che no	62,2%	62,1%
più no che sì	-	8,5%
decisamente no	-	0,6%
non rispondono	-	0,2%
Totale	100%	100%

Sono complessivamente soddisfatti del corso di laurea



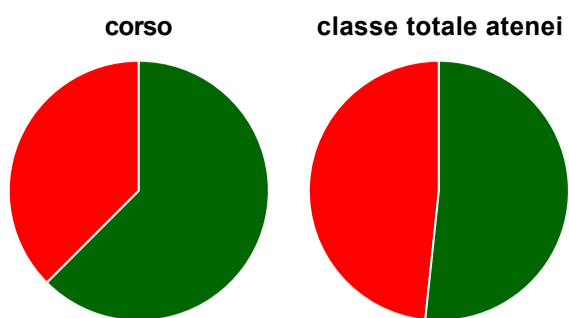
	corso	classe totale atenei
decisamente sì	64,9%	45,0%
più sì che no	35,1%	47,7%
più no che sì	-	6,6%
decisamente no	-	0,7%
non rispondono	-	0,1%
Totale	100%	100%

Valutazione delle aule



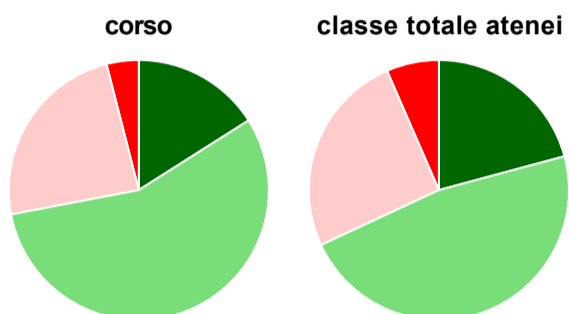
	corso	classe totale atenei
Hanno utilizzato le aule:	97,3%	99,2%
Valutazione (per 100 fruitori):		
sempre o quasi sempre adeguate	27,8%	17,5%
spesso adeguate	61,1%	49,8%
raramente adeguate	11,1%	29,9%
mai adeguate	-	2,8%
Totale	100%	100%

Valutazione delle postazioni informatiche



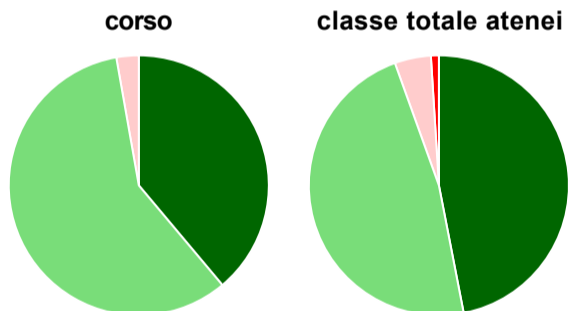
	corso	classe totale atenei
Hanno utilizzato le postazioni informatiche:	64,9%	53,6%
Valutazione (per 100 fruitori):		
in numero adeguato	62,5%	51,7%
in numero inadeguato	37,5%	48,3%
Totale	100%	100%

Valutazione delle attrezzature per le altre attività didattiche (laboratori, attività pratiche, ...)



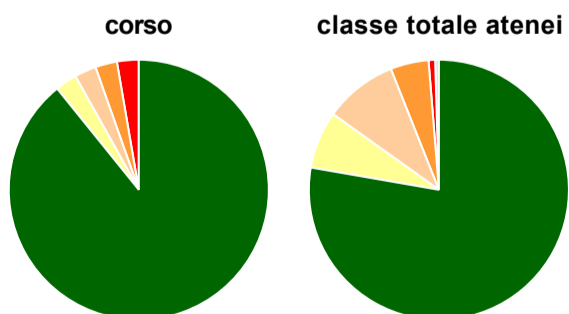
	corso	classe totale atenei
Hanno utilizzato le attrezzature per le altre attività didattiche (laboratori, attività pratiche, ...):	67,6%	56,8%
Valutazione (per 100 fruitori):		
sempre o quasi sempre adeguate	16,0%	20,8%
spesso adeguate	56,0%	47,2%
raramente adeguate	24,0%	25,4%
mai adeguate	4,0%	6,5%
Totale	100%	100%

Valutazione dei servizi di biblioteca (prestito/consultazione, orari di apertura, ...)



	corso	classe totale atenei
Hanno utilizzato i servizi di biblioteca (prestito/consultazione, orari di apertura, ...):	97,3%	93,9%
Valutazione (per 100 fruitori):		
decisamente positiva	38,9%	46,9%
abbastanza positiva	58,3%	47,6%
abbastanza negativa	2,8%	4,5%
decisamente negativa	-	1,0%
Totale	100%	100%

Si iscriverebbero di nuovo all'università?



	corso	classe totale atenei
sì, allo stesso corso dell'Ateneo	89,2%	77,7%
sì, ma ad un altro corso dell'Ateneo	2,7%	7,1%
sì, allo stesso corso, ma in un altro Ateneo	2,7%	9,1%
sì, ma ad un altro corso e in un altro Ateneo	2,7%	4,8%
non si iscriverebbero più all'università	2,7%	0,8%
non rispondono	-	0,5%
Totale	100%	100%

Condizione occupazionale

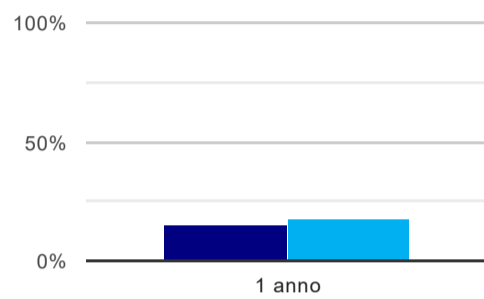
Anno di indagine: **2019**
dati aggiornati ad aprile 2020

Ateneo: **Università degli Studi 'ROMA Tre' - laurea di primo livello**
Classe: **filosofia (L-5)**
Corso: **filosofia (L-5)**

(valori assoluti)	Laureati	Intervistati	Collettivo esaminato ^(b)
Laureati del 2018 a 1 anno:	59	40	26 scheda di dettaglio

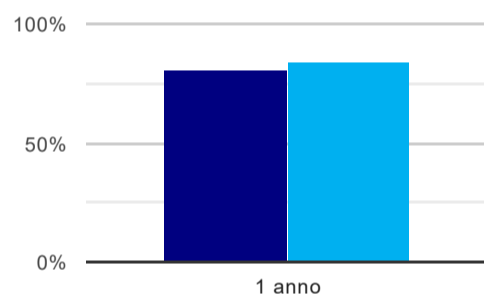
^(b) Per una migliore confrontabilità della documentazione, si riportano i dati relativi ai **solli laureati che non lavoravano al momento della laurea**.

Tasso di occupazione⁽¹⁾



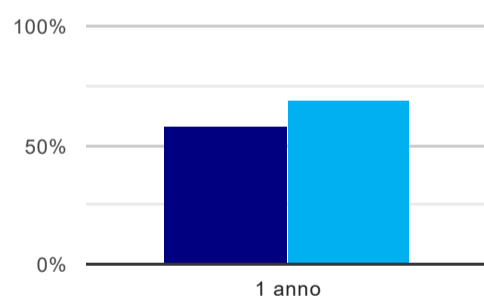
	1 anno
corso	15,4%
classe totale atenei	17,9%

Laureati attualmente iscritti ad un corso di laurea magistrale⁽²⁾



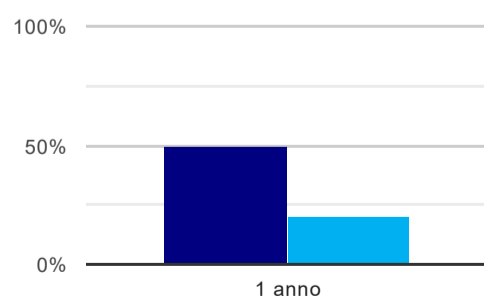
	1 anno
corso	80,8%
classe totale atenei	84,5%

Laureati che non lavorano, non cercano lavoro, ma sono impegnati in un corso universitario o in un tirocinio/praticantato⁽³⁾



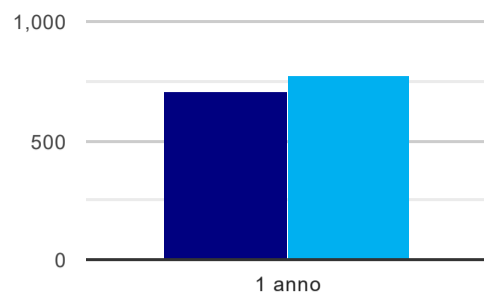
	1 anno
corso	57,7%
classe totale atenei	68,7%

Occupati che, nel lavoro, utilizzano in misura elevata le competenze acquisite con la laurea



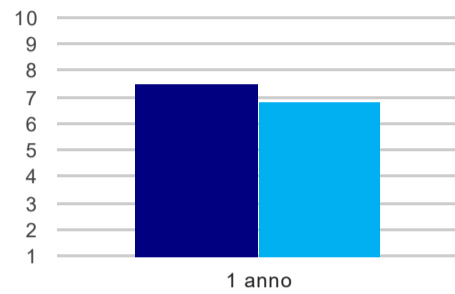
	1 anno
corso	50,0%
classe totale atenei	20,0%

Retribuzione mensile netta (medie, in euro)



	1 anno
corso	709
classe totale atenei	769

Soddisfazione per il lavoro svolto (medie, scala 1-10)



	1 anno
corso	7,5
classe totale atenei	6,8

(1) sono considerati occupati tutti coloro che dichiarano di svolgere una qualsiasi attività, anche di formazione o non in regola, purché retribuita.

(2) sono considerati anche i laureati iscritti ad un corso a ciclo unico, al corso in Scienze della Formazione primaria, nonché ad un corso di secondo livello presso una delle Istituzioni di Alta Formazione Artistica e Musicale.

(3) sono compresi quanti risultano impegnati in dottorati di ricerca, scuole di specializzazione, master universitari e, per i laureati di primo livello, altri corsi di laurea (di qualunque tipo, compresi i corsi attivati presso una delle Istituzioni di Alta Formazione Artistica e Musicale).

Elenco dei corsi aggregati

filosofia (L-5)

classe di laurea: filosofia (L-5)
ordinamento 270 - codizione OFF.F 0580706200500002
sedi: ROMA - attivo dal 2008
[scheda SUA](#)

filosofia (29)

classe di laurea: filosofia (29)
ordinamento 509 - codizione OFF.F 0580704009600001
sedi: ROMA - attivo dal 2001 al 2007
[scheda SUA](#)