

Scheda Unica Annuale - Soddisfazione per il corso di studio concluso e condizione occupazionale dei laureati

Opzioni:

I dati **includono** i laureati di [corsi equivalenti del 509](#).

I dati sono confrontati con il totale della **classe di laurea** del complesso degli atenei.

Soddisfazione per il corso di studio concluso

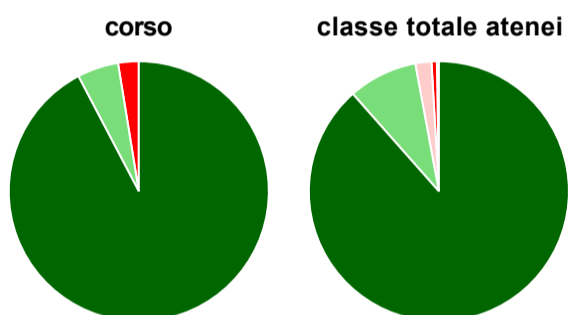
dati aggiornati ad aprile 2020

Ateneo: **Università degli Studi 'ROMA Tre'** - laurea di primo livello
 Classe: **ingegneria civile e ambientale (L-7)**
 Corso: **ingegneria civile (L-7)**

Laureati nell'anno solare 2019 (*valori assoluti*)
 Laureati: **92**
 Intervistati: **84**
 Collettivo esaminato^(a): **41** [scheda di dettaglio](#)

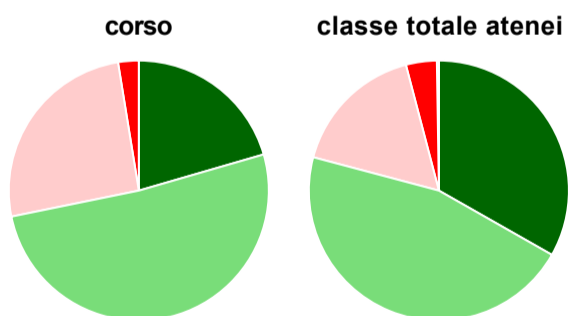
(a) Per una migliore confrontabilità della documentazione, si riportano i dati relativi ai **solli laureati che si sono iscritti al corso di laurea in anni recenti**, cioè a partire dal 2015: 41 di cui 39 intervistati.

Hanno frequentato regolarmente



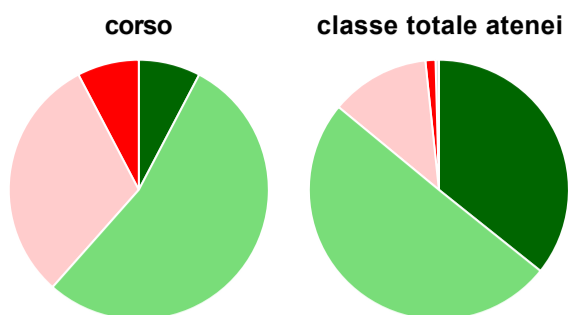
	corso	classe totale atenei
■ più del 75% degli insegnamenti previsti	92,3%	88,5%
■ tra il 50% e il 75%	5,1%	8,6%
■ tra il 25% e il 50%	-	2,0%
■ meno del 25%	2,6%	0,7%
■ non rispondono	-	0,3%
Totale	100%	100%

Hanno ritenuto il carico di studio degli insegnamenti adeguato alla durata del corso di studio



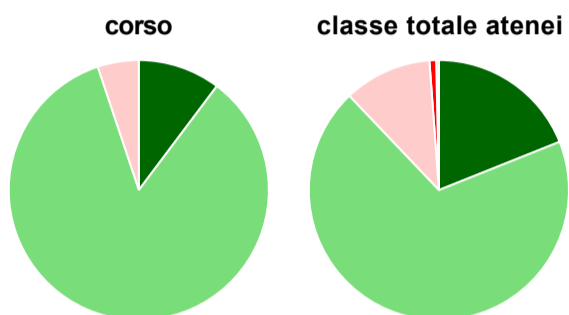
	corso	classe totale atenei
■ decisamente sì	20,5%	33,2%
■ più sì che no	51,3%	45,9%
■ più no che sì	25,6%	16,8%
■ decisamente no	2,6%	3,8%
■ non rispondono	-	0,3%
Totale	100%	100%

Hanno ritenuto l'organizzazione degli esami (appelli, orari, informazioni, prenotazioni, ...) soddisfacente



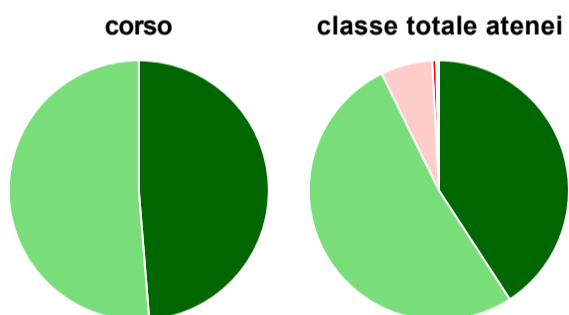
	corso	classe totale atenei
sempre o quasi sempre	7,7%	35,7%
per più della metà degli esami	53,8%	50,3%
per meno della metà degli esami	30,8%	12,4%
mai o quasi mai	7,7%	1,3%
non rispondono	-	0,4%
Totale	100%	100%

Sono soddisfatti dei rapporti con i docenti in generale



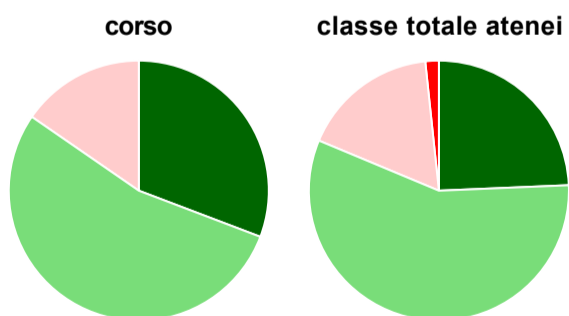
	corso	classe totale atenei
decisamente sì	10,3%	18,9%
più sì che no	84,6%	68,9%
più no che sì	5,1%	10,9%
decisamente no	-	0,8%
non rispondono	-	0,3%
Totale	100%	100%

Sono complessivamente soddisfatti del corso di laurea



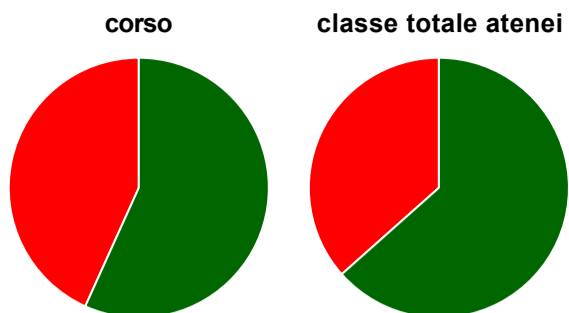
	corso	classe totale atenei
decisamente sì	48,7%	40,8%
più sì che no	51,3%	51,9%
più no che sì	-	6,4%
decisamente no	-	0,5%
non rispondono	-	0,3%
Totale	100%	100%

Valutazione delle aule



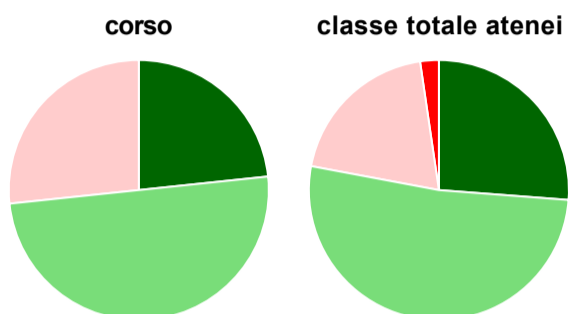
	corso	classe totale atenei
Hanno utilizzato le aule:	100,0%	99,5%
Valutazione (per 100 fruitori):		
sempre o quasi sempre adeguate	30,8%	24,3%
spesso adeguate	53,8%	57,0%
raramente adeguate	15,4%	17,0%
mai adeguate	-	1,7%
Totale	100%	100%

Valutazione delle postazioni informatiche



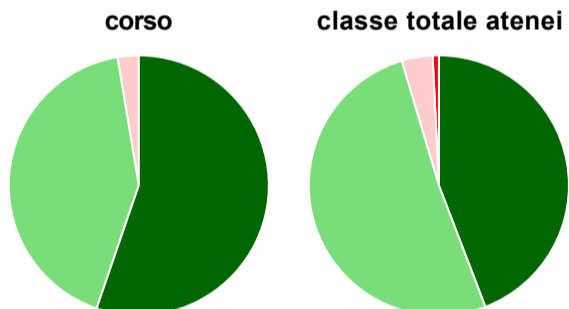
	corso	classe totale atenei
Hanno utilizzato le postazioni informatiche:	94,9%	81,7%
Valutazione (per 100 fruitori):		
in numero adeguato	56,8%	63,4%
in numero inadeguato	43,2%	36,6%
Totale	100%	100%

Valutazione delle attrezzature per le altre attività didattiche (laboratori, attività pratiche, ...)



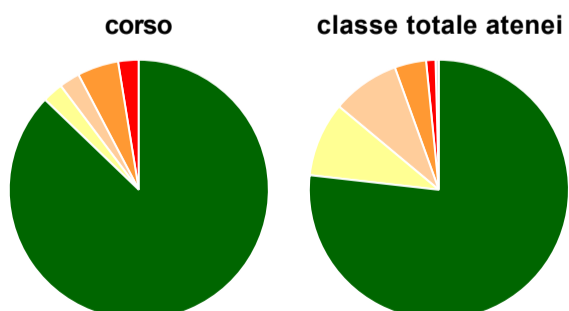
	corso	classe totale atenei
Hanno utilizzato le attrezzature per le altre attività didattiche (laboratori, attività pratiche, ...):	76,9%	86,3%
Valutazione (per 100 fruitori):		
sempre o quasi sempre adeguate	23,3%	26,2%
spesso adeguate	50,0%	51,7%
raramente adeguate	26,7%	19,7%
mai adeguate	-	2,3%
Totale	100%	100%

Valutazione dei servizi di biblioteca (prestito/consultazione, orari di apertura, ...)



	corso	classe totale atenei
Hanno utilizzato i servizi di biblioteca (prestito/consultazione, orari di apertura, ...):	97,4%	86,7%
Valutazione (per 100 fruitori):		
decisamente positiva	55,3%	44,2%
abbastanza positiva	42,1%	51,2%
abbastanza negativa	2,6%	3,8%
decisamente negativa	-	0,8%
Totale	100%	100%

Si iscriverebbero di nuovo all'università?



	corso	classe totale atenei
si, allo stesso corso dell'Ateneo	87,2%	76,8%
si, ma ad un altro corso dell'Ateneo	2,6%	9,3%
si, allo stesso corso, ma in un altro Ateneo	2,6%	8,4%
si, ma ad un altro corso e in un altro Ateneo	5,1%	3,9%
non si iscriverebbero più all'università	2,6%	1,2%
non rispondono	-	0,4%
Totale	100%	100%

Condizione occupazionale

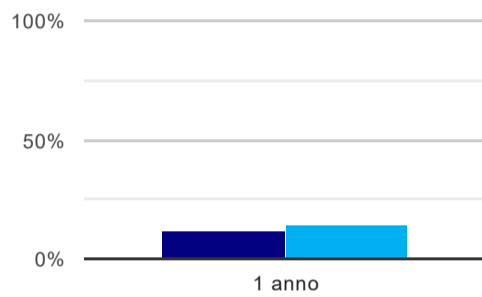
Anno di indagine: **2019**
dati aggiornati ad aprile 2020

Ateneo: **Università degli Studi 'ROMA Tre' - laurea di primo livello**
Classe: **ingegneria civile e ambientale (L-7)**
Corso: **ingegneria civile (L-7)**

(valori assoluti)	Laureati	Intervistati	Collettivo esaminato ^(b)
Laureati del 2018 a 1 anno:	111	84	67 scheda di dettaglio

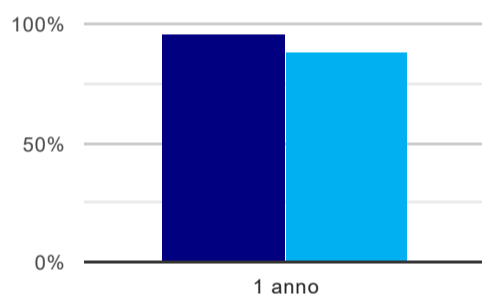
^(b) Per una migliore confrontabilità della documentazione, si riportano i dati relativi ai **solli laureati che non lavoravano al momento della laurea**.

Tasso di occupazione⁽¹⁾



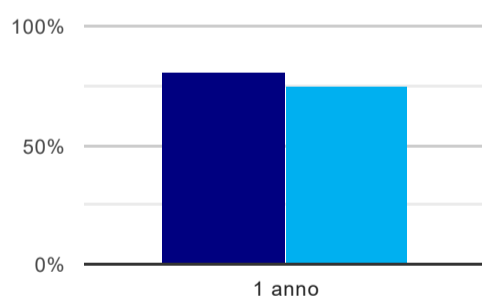
	1 anno
corso	11,9%
classe totale atenei	14,2%

Laureati attualmente iscritti ad un corso di laurea magistrale⁽²⁾



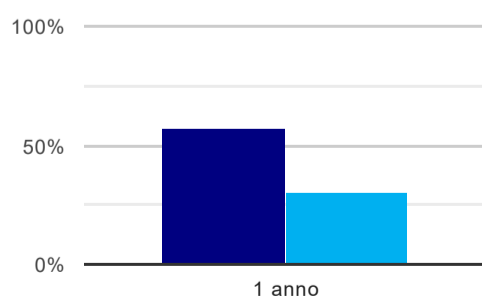
	1 anno
corso	95,5%
classe totale atenei	87,7%

Laureati che non lavorano, non cercano lavoro, ma sono impegnati in un corso universitario o in un tirocinio/praticantato⁽³⁾



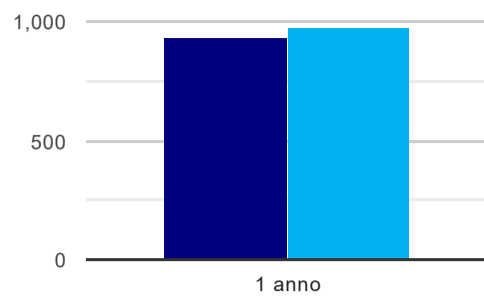
	1 anno
corso	80,6%
classe totale atenei	75,3%

Occupati che, nel lavoro, utilizzano in misura elevata le competenze acquisite con la laurea



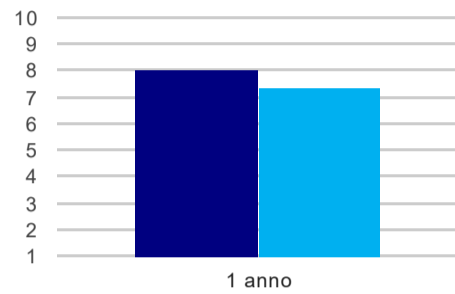
	1 anno
corso	57,1%
classe totale atenei	30,0%

Retribuzione mensile netta (medie, in euro)



	1 anno
corso	933
classe totale atenei	975

Soddisfazione per il lavoro svolto (medie, scala 1-10)



	1 anno
corso	8,0
classe totale atenei	7,4

(1) sono considerati occupati tutti coloro che dichiarano di svolgere una qualsiasi attività, anche di formazione o non in regola, purché retribuita.

(2) sono considerati anche i laureati iscritti ad un corso a ciclo unico, al corso in Scienze della Formazione primaria, nonché ad un corso di secondo livello presso una delle Istituzioni di Alta Formazione Artistica e Musicale.

(3) sono compresi quanti risultano impegnati in dottorati di ricerca, scuole di specializzazione, master universitari e, per i laureati di primo livello, altri corsi di laurea (di qualunque tipo, compresi i corsi attivati presso una delle Istituzioni di Alta Formazione Artistica e Musicale).

Elenco dei corsi aggregati

ingegneria civile (L-7)

classe di laurea: ingegneria civile e ambientale (L-7)
ordinamento 270 - codizione OFF.F 0580706200700003
sedi: ROMA - attivo dal 2008
[scheda SUA](#)

ingegneria civile (8)

classe di laurea: ingegneria civile e ambientale (8)
ordinamento 509 - codizione OFF.F 0580704000800001
sedi: ROMA - attivo dal 2001 al 2007
[scheda SUA](#)