

Scheda Unica Annuale - Soddisfazione per il corso di studio concluso e condizione occupazionale dei laureati

Opzioni:

I dati **includono** i laureati di [corsi equivalenti del 509](#).

I dati sono confrontati con il totale della **classe di laurea** del complesso degli atenei.

Soddisfazione per il corso di studio concluso

dati aggiornati ad aprile 2020

Ateneo: **Università degli Studi 'ROMA Tre'** - laurea di primo livello

Classe: **ingegneria dell'informazione (L-8)**

Corso: **ingegneria informatica (L-8)**

Laureati nell'anno solare 2019 (*valori assoluti*)

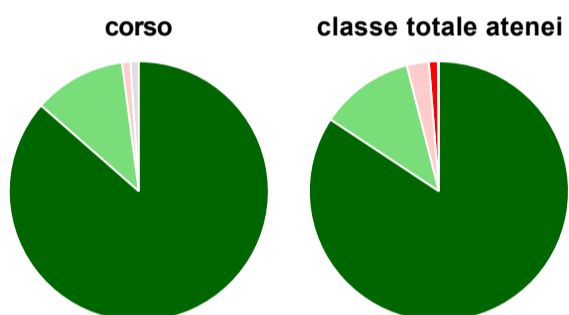
Laureati: **143**

Intervistati: **135**

Collettivo esaminato^(a): **99** [scheda di dettaglio](#)

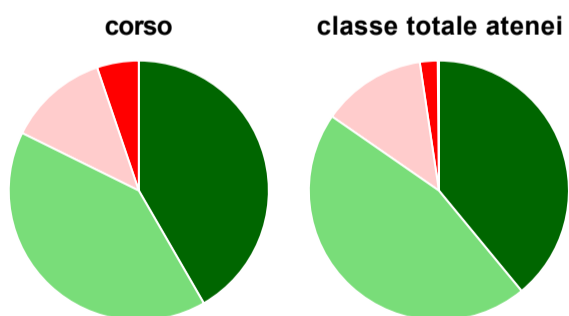
(a) Per una migliore confrontabilità della documentazione, si riportano i dati relativi ai **solli laureati che si sono iscritti al corso di laurea in anni recenti**, cioè a partire dal 2015: 99 di cui 96 intervistati.

Hanno frequentato regolarmente



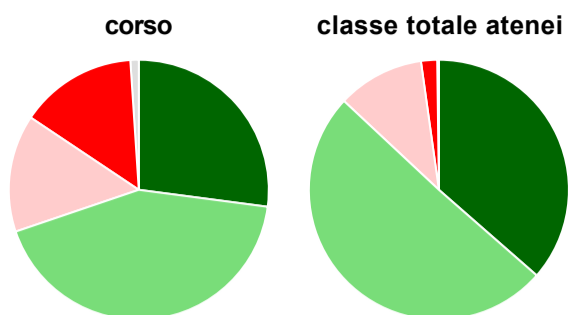
	corso	classe totale atenei
più del 75% degli insegnamenti previsti	86,5%	84,3%
tra il 50% e il 75%	11,5%	11,7%
tra il 25% e il 50%	1,0%	2,8%
meno del 25%	-	1,1%
non rispondono	1,0%	0,1%
Totale	100%	100%

Hanno ritenuto il carico di studio degli insegnamenti adeguato alla durata del corso di studio



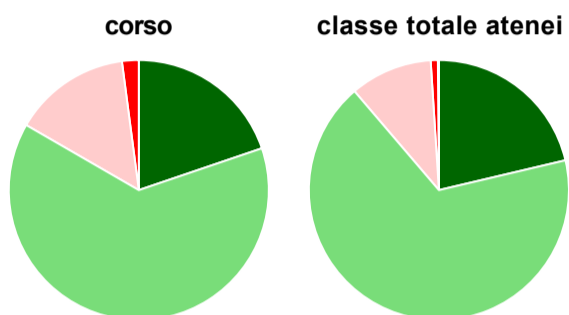
	corso	classe totale atenei
decisamente sì	41,7%	39,0%
più sì che no	40,6%	45,6%
più no che sì	12,5%	13,0%
decisamente no	5,2%	2,2%
non rispondono	-	0,1%
Totale	100%	100%

Hanno ritenuto l'organizzazione degli esami (appelli, orari, informazioni, prenotazioni, ...) soddisfacente



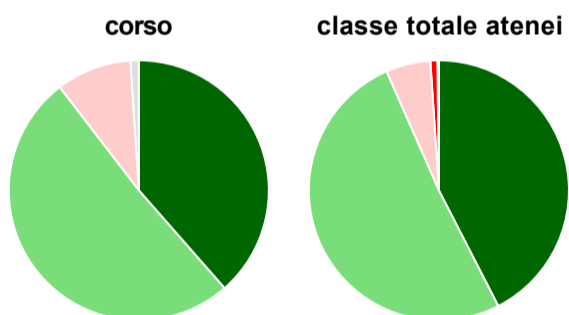
	corso	classe totale atenei
sempre o quasi sempre	27,1%	36,4%
per più della metà degli esami	42,7%	50,5%
per meno della metà degli esami	14,6%	10,8%
mai o quasi mai	14,6%	2,0%
non rispondono	1,0%	0,2%
Totale	100%	100%

Sono soddisfatti dei rapporti con i docenti in generale



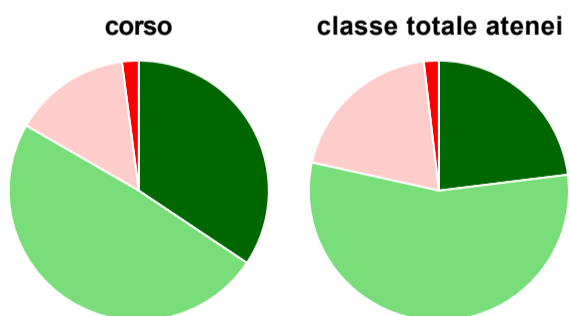
	corso	classe totale atenei
decisamente sì	19,8%	21,3%
più sì che no	63,5%	67,4%
più no che sì	14,6%	10,2%
decisamente no	2,1%	0,9%
non rispondono	-	0,1%
Totale	100%	100%

Sono complessivamente soddisfatti del corso di laurea



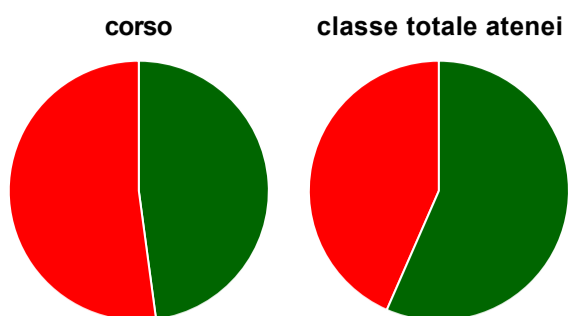
	corso	classe totale atenei
decisamente sì	38,5%	42,4%
più sì che no	51,0%	50,9%
più no che sì	9,4%	5,6%
decisamente no	-	0,9%
non rispondono	1,0%	0,2%
Totale	100%	100%

Valutazione delle aule



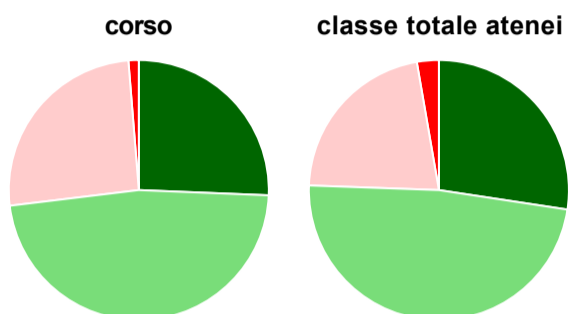
	corso	classe totale atenei
Hanno utilizzato le aule:	100,0%	99,7%
Valutazione (per 100 fruitori):		
sempre o quasi sempre adeguate	34,4%	23,0%
spesso adeguate	49,0%	55,4%
raramente adeguate	14,6%	19,7%
mai adeguate	2,1%	1,9%
Totale	100%	100%

Valutazione delle postazioni informatiche



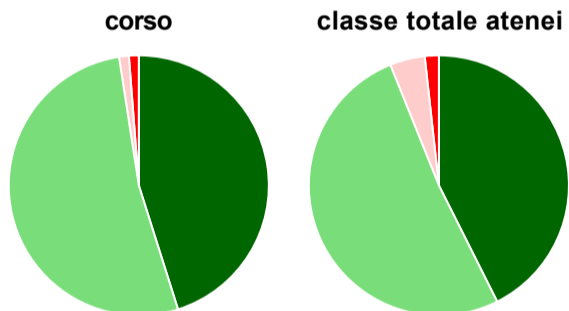
	corso	classe totale atenei
Hanno utilizzato le postazioni informatiche:	97,9%	91,5%
Valutazione (per 100 fruitori):		
in numero adeguato	47,9%	56,6%
in numero inadeguato	52,1%	43,4%
Totale	100%	100%

Valutazione delle attrezzature per le altre attività didattiche (laboratori, attività pratiche, ...)



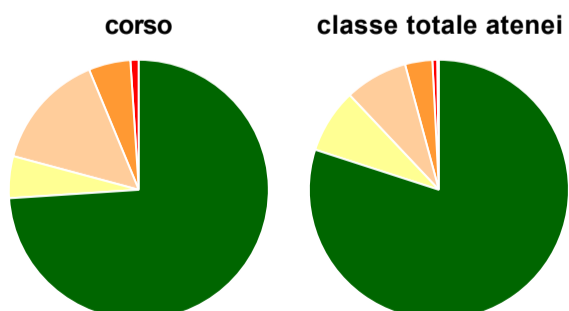
	corso	classe totale atenei
Hanno utilizzato le attrezzature per le altre attività didattiche (laboratori, attività pratiche, ...):	81,3%	88,9%
Valutazione (per 100 fruitori):		
sempre o quasi sempre adeguate	25,6%	27,4%
spesso adeguate	47,4%	48,2%
raramente adeguate	25,6%	21,7%
mai adeguate	1,3%	2,7%
Totale	100%	100%

Valutazione dei servizi di biblioteca (prestito/consultazione, orari di apertura, ...)



	corso	classe totale atenei
Hanno utilizzato i servizi di biblioteca (prestito/consultazione, orari di apertura, ...):	85,4%	74,7%
Valutazione (per 100 fruitori):		
decisamente positiva	45,1%	42,6%
abbastanza positiva	52,4%	51,3%
abbastanza negativa	1,2%	4,4%
decisamente negativa	1,2%	1,7%
Totale	100%	100%

Si iscriverebbero di nuovo all'università?



	corso	classe totale atenei
sì, allo stesso corso dell'Ateneo	74,0%	80,0%
sì, ma ad un altro corso dell'Ateneo	5,2%	8,0%
sì, allo stesso corso, ma in un altro Ateneo	14,6%	7,8%
sì, ma ad un altro corso e in un altro Ateneo	5,2%	3,4%
non si iscriverebbero più all'università	1,0%	0,6%
non rispondono	-	0,2%
Totale	100%	100%

Condizione occupazionale

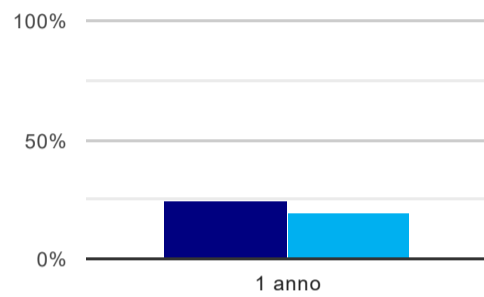
Anno di indagine: **2019**
dati aggiornati ad aprile 2020

Ateneo: **Università degli Studi 'ROMA Tre' - laurea di primo livello**
Classe: **ingegneria dell'informazione (L-8)**
Corso: **ingegneria informatica (L-8)**

(valori assoluti)	Laureati	Intervistati	Collettivo esaminato ^(b)
Laureati del 2018 a 1 anno:	178	128	86 scheda di dettaglio

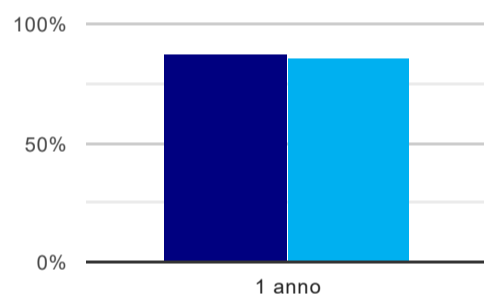
^(b) Per una migliore confrontabilità della documentazione, si riportano i dati relativi ai **solli laureati che non lavoravano al momento della laurea**.

Tasso di occupazione⁽¹⁾



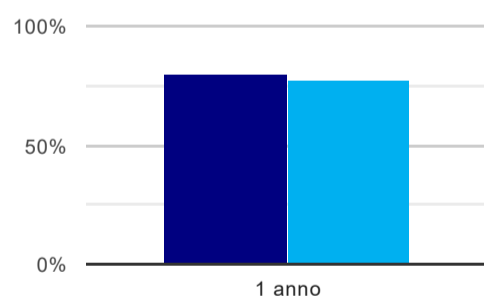
	1 anno
corso	24,4%
classe totale atenei	19,3%

Laureati attualmente iscritti ad un corso di laurea magistrale⁽²⁾



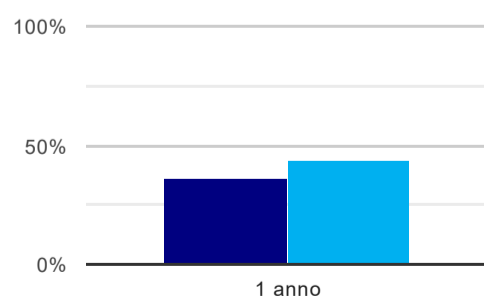
	1 anno
corso	87,2%
classe totale atenei	86,2%

Laureati che non lavorano, non cercano lavoro, ma sono impegnati in un corso universitario o in un tirocinio/praticantato⁽³⁾



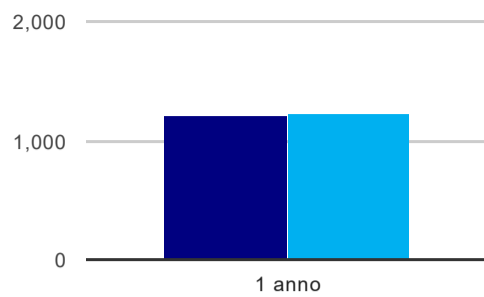
	1 anno
corso	80,2%
classe totale atenei	77,2%

Occupati che, nel lavoro, utilizzano in misura elevata le competenze acquisite con la laurea



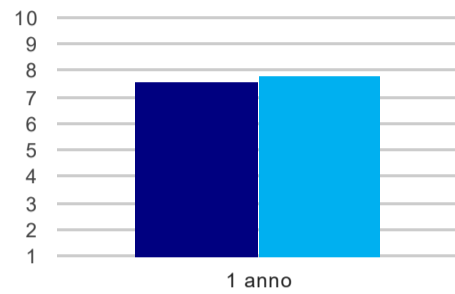
	1 anno
corso	35,7%
classe totale atenei	43,6%

Retribuzione mensile netta (medie, in euro)



	1 anno
corso	1.209
classe totale atenei	1.226

Soddisfazione per il lavoro svolto (medie, scala 1-10)



	1 anno
corso	7,6
classe totale atenei	7,8

(1) sono considerati occupati tutti coloro che dichiarano di svolgere una qualsiasi attività, anche di formazione o non in regola, purché retribuita.

(2) sono considerati anche i laureati iscritti ad un corso a ciclo unico, al corso in Scienze della Formazione primaria, nonché ad un corso di secondo livello presso una delle Istituzioni di Alta Formazione Artistica e Musicale.

(3) sono compresi quanti risultano impegnati in dottorati di ricerca, scuole di specializzazione, master universitari e, per i laureati di primo livello, altri corsi di laurea (di qualunque tipo, compresi i corsi attivati presso una delle Istituzioni di Alta Formazione Artistica e Musicale).

Elenco dei corsi aggregati

ingegneria informatica (L-8)

classe di laurea: ingegneria dell'informazione (L-8)
ordinamento 270 - codizione OFF.F 0580706200800002
sedi: ROMA - attivo dal 2008
[scheda SUA](#)

ingegneria informatica (9)

classe di laurea: ingegneria dell'informazione (9)
ordinamento 509 - codizione OFF.F 0580704001000002
sedi: ROMA - attivo dal 2001 al 2007
[scheda SUA](#)