

Scheda Unica Annuale - Soddisfazione per il corso di studio concluso e condizione occupazionale dei laureati

Opzioni:

I dati **includono** i laureati di [corsi equivalenti del 509](#).

I dati sono confrontati con il totale della **classe di laurea** del complesso degli atenei.

Soddisfazione per il corso di studio concluso

dati aggiornati ad aprile 2020

Ateneo: **Università degli Studi 'ROMA Tre'** - laurea di primo livello

Classe: **ingegneria industriale (L-9)**

Corso: **ingegneria meccanica (L-9)**

Laureati nell'anno solare 2019 (*valori assoluti*)

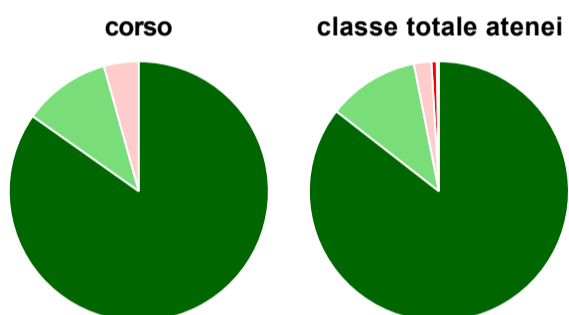
Laureati: **124**

Intervistati: **118**

Collettivo esaminato^(a): **49** [scheda di dettaglio](#)

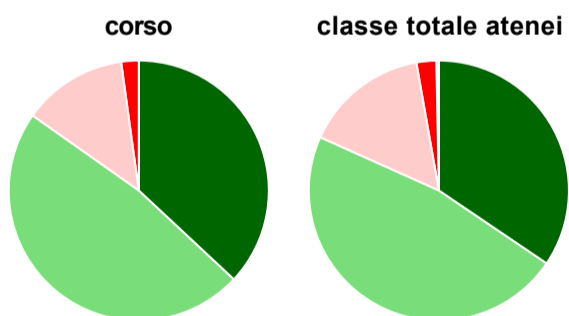
(a) Per una migliore confrontabilità della documentazione, si riportano i dati relativi ai **solli laureati che si sono iscritti al corso di laurea in anni recenti**, cioè a partire dal 2015: 49 di cui 46 intervistati.

Hanno frequentato regolarmente



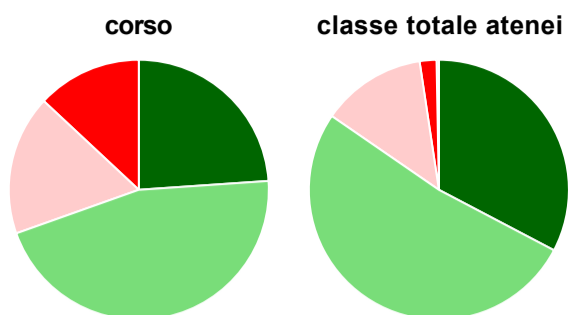
	corso	classe totale atenei
■ più del 75% degli insegnamenti previsti	84,8%	85,5%
■ tra il 50% e il 75%	10,9%	11,4%
■ tra il 25% e il 50%	4,3%	2,2%
■ meno del 25%	-	0,7%
■ non rispondono	-	0,3%
Totale	100%	100%

Hanno ritenuto il carico di studio degli insegnamenti adeguato alla durata del corso di studio



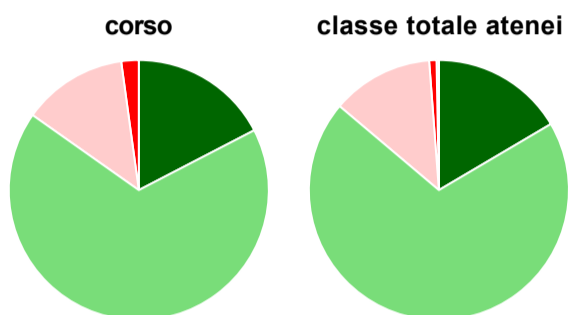
	corso	classe totale atenei
■ decisamente sì	37,0%	34,5%
■ più sì che no	47,8%	47,2%
■ più no che sì	13,0%	15,5%
■ decisamente no	2,2%	2,5%
■ non rispondono	-	0,3%
Totale	100%	100%

Hanno ritenuto l'organizzazione degli esami (appelli, orari, informazioni, prenotazioni, ...) soddisfacente



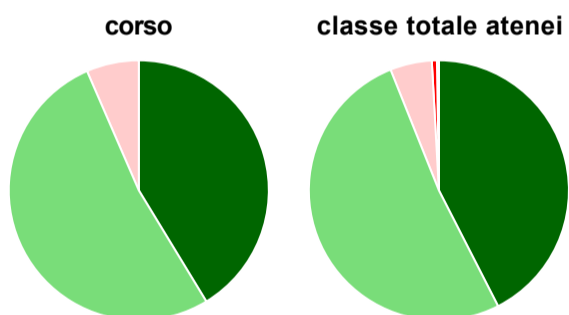
	corso	classe totale atenei
sempre o quasi sempre	23,9%	32,7%
per più della metà degli esami	45,7%	51,9%
per meno della metà degli esami	17,4%	13,0%
mai o quasi mai	13,0%	2,1%
non rispondono	-	0,3%
Totale	100%	100%

Sono soddisfatti dei rapporti con i docenti in generale



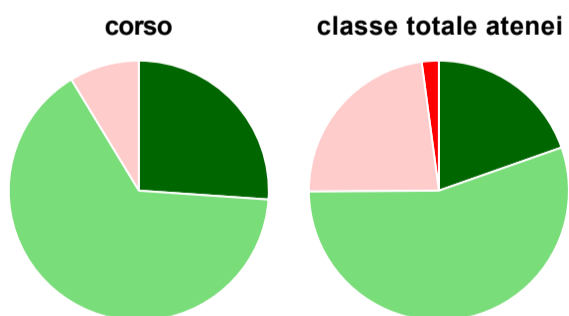
	corso	classe totale atenei
decisamente sì	17,4%	16,5%
più sì che no	67,4%	69,6%
più no che sì	13,0%	12,6%
decisamente no	2,2%	0,9%
non rispondono	-	0,3%
Totale	100%	100%

Sono complessivamente soddisfatti del corso di laurea



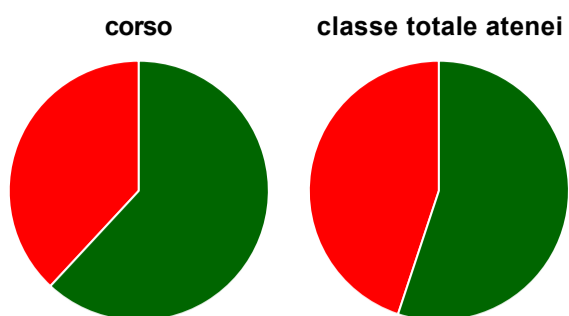
	corso	classe totale atenei
decisamente sì	41,3%	42,5%
più sì che no	52,2%	51,5%
più no che sì	6,5%	5,2%
decisamente no	-	0,6%
non rispondono	-	0,2%
Totale	100%	100%

Valutazione delle aule



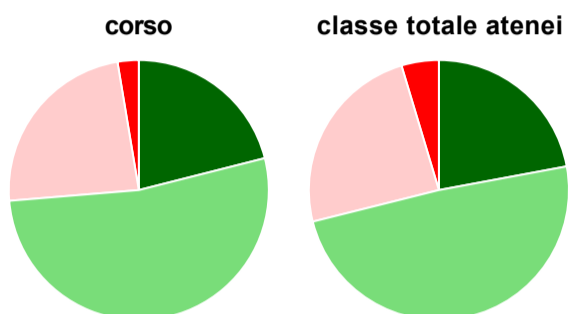
	corso	classe totale atenei
Hanno utilizzato le aule:	100,0%	99,6%
Valutazione (per 100 fruitori):		
sempre o quasi sempre adeguate	26,1%	19,6%
spesso adeguate	65,2%	55,3%
raramente adeguate	8,7%	23,0%
mai adeguate	-	2,1%
Totale	100%	100%

Valutazione delle postazioni informatiche



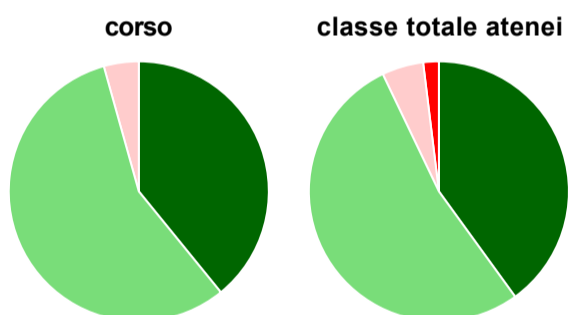
	corso	classe totale atenei
Hanno utilizzato le postazioni informatiche:	91,3%	84,8%
Valutazione (per 100 fruitori):		
in numero adeguato	61,9%	55,1%
in numero inadeguato	38,1%	44,9%
Totale	100%	100%

Valutazione delle attrezzature per le altre attività didattiche (laboratori, attività pratiche, ...)



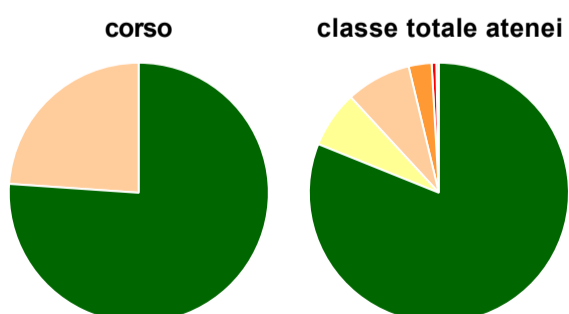
	corso	classe totale atenei
Hanno utilizzato le attrezzature per le altre attività didattiche (laboratori, attività pratiche, ...):	82,6%	81,2%
Valutazione (per 100 fruitori):		
sempre o quasi sempre adeguate	21,1%	22,1%
spesso adeguate	52,6%	49,0%
raramente adeguate	23,7%	24,3%
mai adeguate	2,6%	4,7%
Totale	100%	100%

Valutazione dei servizi di biblioteca (prestito/consultazione, orari di apertura, ...)



	corso	classe totale atenei
Hanno utilizzato i servizi di biblioteca (prestito/consultazione, orari di apertura, ...):	100,0%	79,5%
Valutazione (per 100 fruitori):		
decisamente positiva	39,1%	40,0%
abbastanza positiva	56,5%	52,9%
abbastanza negativa	4,3%	5,2%
decisamente negativa	-	1,9%
Totale	100%	100%

Si iscriverebbero di nuovo all'università?



	corso	classe totale atenei
sì, allo stesso corso dell'Ateneo	76,1%	81,1%
sì, ma ad un altro corso dell'Ateneo	-	7,0%
sì, allo stesso corso, ma in un altro Ateneo	23,9%	8,1%
sì, ma ad un altro corso e in un altro Ateneo	-	2,9%
non si iscriverebbero più all'università	-	0,6%
non rispondono	-	0,3%
Totale	100%	100%

Condizione occupazionale

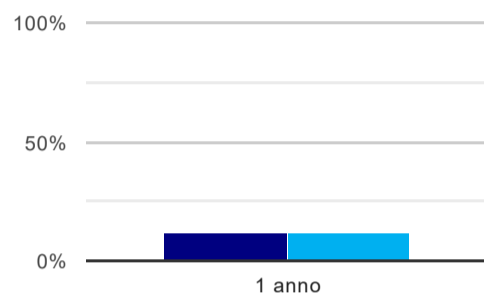
Anno di indagine: **2019**
dati aggiornati ad aprile 2020

Ateneo: **Università degli Studi 'ROMA Tre' - laurea di primo livello**
Classe: **ingegneria industriale (L-9)**
Corso: **ingegneria meccanica (L-9)**

(valori assoluti)	Laureati	Intervistati	Collettivo esaminato ^(b)
Laureati del 2018 a 1 anno:	125	93	68 scheda di dettaglio

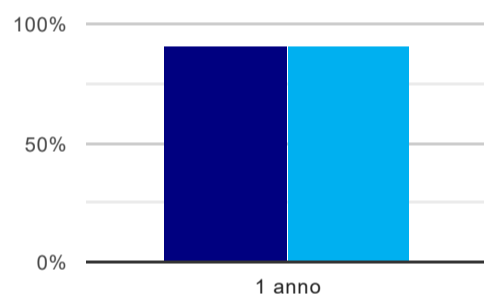
^(b) Per una migliore confrontabilità della documentazione, si riportano i dati relativi ai **solli laureati che non lavoravano al momento della laurea**.

Tasso di occupazione⁽¹⁾



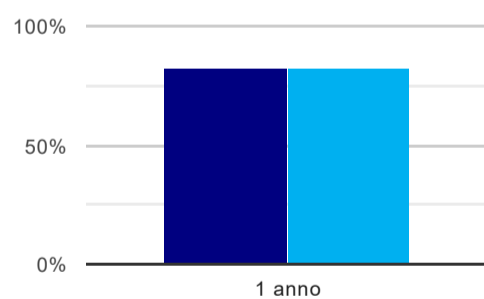
	1 anno
corso	11,8%
classe totale atenei	12,5%

Laureati attualmente iscritti ad un corso di laurea magistrale⁽²⁾



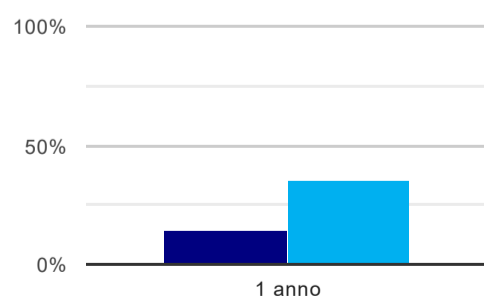
	1 anno
corso	91,2%
classe totale atenei	90,7%

Laureati che non lavorano, non cercano lavoro, ma sono impegnati in un corso universitario o in un tirocinio/praticantato⁽³⁾



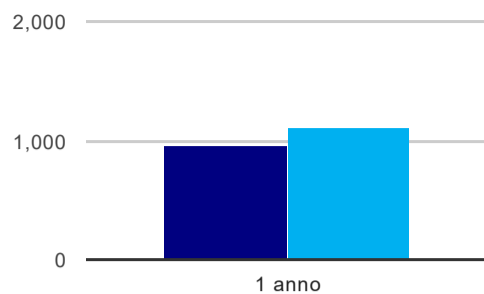
	1 anno
corso	82,4%
classe totale atenei	81,6%

Occupati che, nel lavoro, utilizzano in misura elevata le competenze acquisite con la laurea



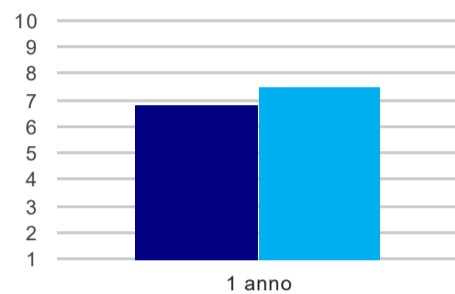
	1 anno
corso	14,3%
classe totale atenei	34,8%

Retribuzione mensile netta (medie, in euro)



	1 anno
corso	958
classe totale atenei	1.113

Soddisfazione per il lavoro svolto (medie, scala 1-10)



	1 anno
corso	6,9
classe totale atenei	7,5

(1) sono considerati occupati tutti coloro che dichiarano di svolgere una qualsiasi attività, anche di formazione o non in regola, purché retribuita.

(2) sono considerati anche i laureati iscritti ad un corso a ciclo unico, al corso in Scienze della Formazione primaria, nonché ad un corso di secondo livello presso una delle Istituzioni di Alta Formazione Artistica e Musicale.

(3) sono compresi quanti risultano impegnati in dottorati di ricerca, scuole di specializzazione, master universitari e, per i laureati di primo livello, altri corsi di laurea (di qualunque tipo, compresi i corsi attivati presso una delle Istituzioni di Alta Formazione Artistica e Musicale).

Elenco dei corsi aggregati

ingegneria meccanica (L-9)

classe di laurea: ingegneria industriale (L-9)
ordinamento 270 - codizione OFF.F 0580706200900001
sedi: ROMA - attivo dal 2008
[scheda SUA](#)

ingegneria meccanica (10)

classe di laurea: ingegneria industriale (10)
ordinamento 509 - codizione OFF.F 0580704000500001
sedi: ROMA - attivo dal 2001 al 2007
[scheda SUA](#)