

Scheda Unica Annuale - Soddisfazione per il corso di studio concluso e condizione occupazionale dei laureati

Opzioni:

I dati **includono** i laureati di [corsi equivalenti del 509](#).

I dati sono confrontati con il totale della **classe di laurea** del complesso degli atenei.

Soddisfazione per il corso di studio concluso

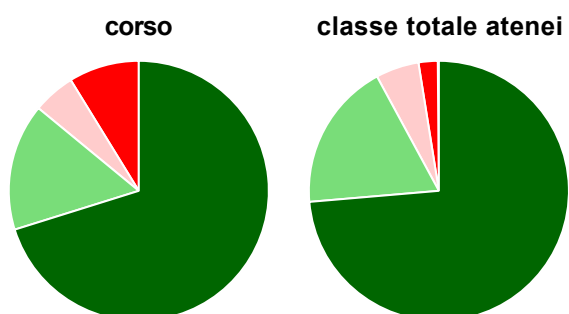
dati aggiornati ad aprile 2020

Ateneo: **Università degli Studi 'ROMA Tre'** - laurea di primo livello
 Classe: **lettere (L-10)**
 Corso: **lettere (L-10)**

Laureati nell'anno solare 2019 (*valori assoluti*)
 Laureati: **92**
 Intervistati: **85**
 Collettivo esaminato^(a): **60** [scheda di dettaglio](#)

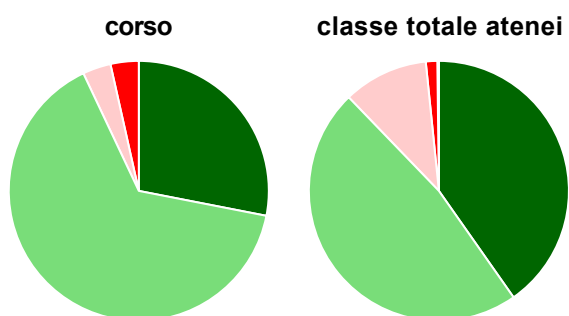
(a) Per una migliore confrontabilità della documentazione, si riportano i dati relativi ai **soli laureati che si sono iscritti al corso di laurea in anni recenti**, cioè a partire dal 2015: 60 di cui 57 intervistati.

Hanno frequentato regolarmente



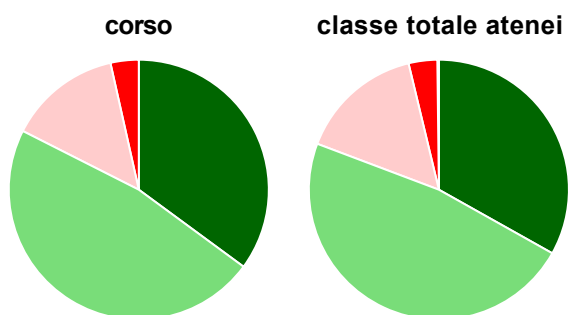
	corso	classe totale atenei
più del 75% degli insegnamenti previsti	70,2%	73,6%
tra il 50% e il 75%	15,8%	18,5%
tra il 25% e il 50%	5,3%	5,4%
meno del 25%	8,8%	2,4%
non rispondono	-	0,1%
Totale	100%	100%

Hanno ritenuto il carico di studio degli insegnamenti adeguato alla durata del corso di studio



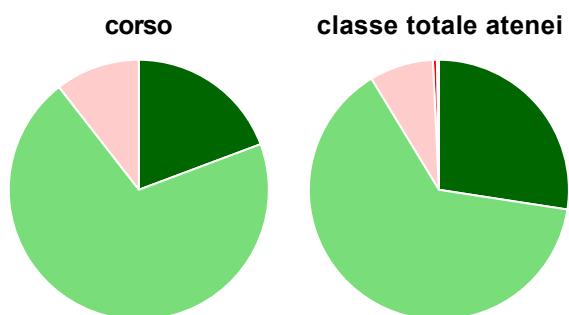
	corso	classe totale atenei
decisamente sì	28,1%	40,3%
più sì che no	64,9%	47,5%
più no che sì	3,5%	10,6%
decisamente no	3,5%	1,4%
non rispondono	-	0,2%
Totale	100%	100%

Hanno ritenuto l'organizzazione degli esami (appelli, orari, informazioni, prenotazioni, ...) soddisfacente



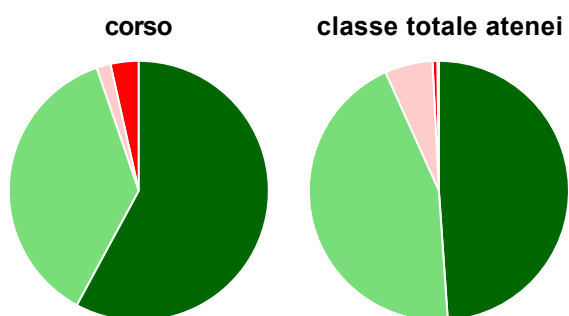
	corso	classe totale atenei
sempre o quasi sempre	35,1%	33,1%
per più della metà degli esami	47,4%	47,6%
per meno della metà degli esami	14,0%	15,5%
mai o quasi mai	3,5%	3,6%
non rispondono	-	0,2%
Totale	100%	100%

Sono soddisfatti dei rapporti con i docenti in generale



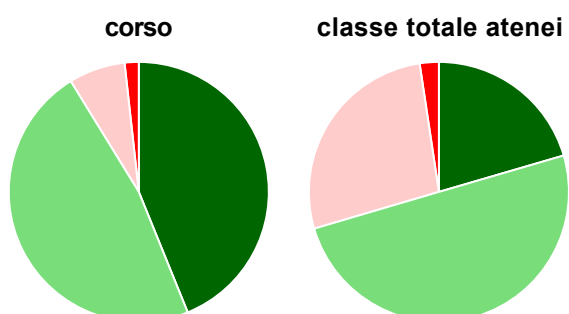
	corso	classe totale atenei
decisamente sì	19,3%	27,4%
più sì che no	70,2%	63,9%
più no che sì	10,5%	8,0%
decisamente no	-	0,5%
non rispondono	-	0,2%
Totale	100%	100%

Sono complessivamente soddisfatti del corso di laurea



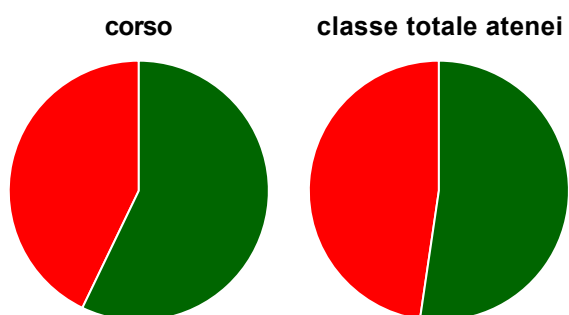
	corso	classe totale atenei
decisamente sì	57,9%	48,9%
più sì che no	36,8%	44,3%
più no che sì	1,8%	6,0%
decisamente no	3,5%	0,6%
non rispondono	-	0,2%
Totale	100%	100%

Valutazione delle aule



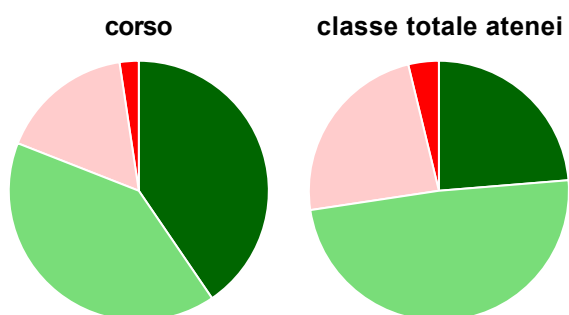
	corso	classe totale atenei
Hanno utilizzato le aule:	100,0%	99,4%
Valutazione (per 100 fruitori):		
sempre o quasi sempre adeguate	43,9%	20,5%
spesso adeguate	47,4%	50,0%
raramente adeguate	7,0%	27,2%
mai adeguate	1,8%	2,4%
Totale	100%	100%

Valutazione delle postazioni informatiche



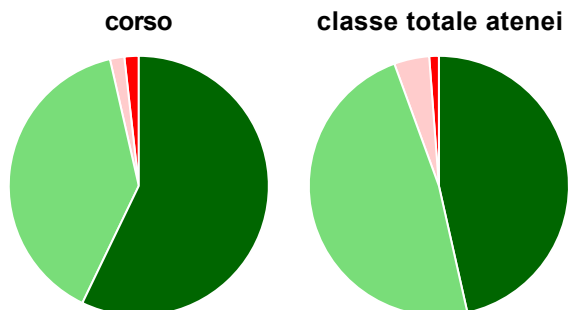
	corso	classe totale atenei
Hanno utilizzato le postazioni informatiche:	73,7%	63,6%
Valutazione (per 100 fruitori):		
in numero adeguato	57,1%	52,3%
in numero inadeguato	42,9%	47,7%
Totale	100%	100%

Valutazione delle attrezzature per le altre attività didattiche (laboratori, attività pratiche, ...)



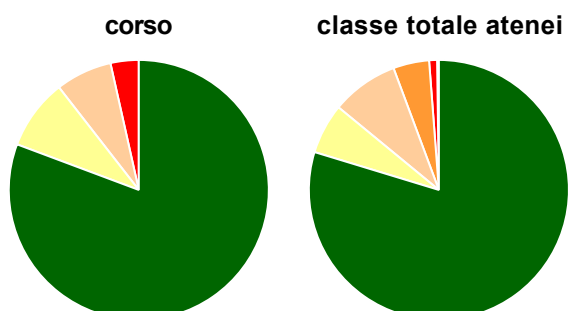
	corso	classe totale atenei
Hanno utilizzato le attrezzature per le altre attività didattiche (laboratori, attività pratiche, ...):	73,7%	65,7%
Valutazione (per 100 fruitori):		
sempre o quasi sempre adeguate	40,5%	23,7%
spesso adeguate	40,5%	48,9%
raramente adeguate	16,7%	23,6%
mai adeguate	2,4%	3,8%
Totale	100%	100%

Valutazione dei servizi di biblioteca (prestito/consultazione, orari di apertura, ...)



	corso	classe totale atenei
Hanno utilizzato i servizi di biblioteca (prestito/consultazione, orari di apertura, ...):	98,2%	96,5%
Valutazione (per 100 fruitori):		
decisamente positiva	57,1%	46,5%
abbastanza positiva	39,3%	48,0%
abbastanza negativa	1,8%	4,4%
decisamente negativa	1,8%	1,2%
Totale	100%	100%

Si iscriverebbero di nuovo all'università?



	corso	classe totale atenei
si, allo stesso corso dell'Ateneo	80,7%	79,7%
si, ma ad un altro corso dell'Ateneo	8,8%	6,3%
si, allo stesso corso, ma in un altro Ateneo	7,0%	8,4%
si, ma ad un altro corso e in un altro Ateneo	-	4,5%
non si iscriverebbero più all'università	3,5%	1,0%
non rispondono	-	0,2%
Totale	100%	100%

Condizione occupazionale

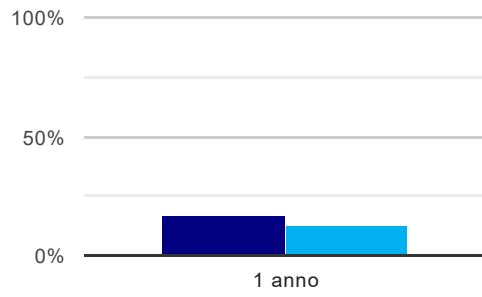
Anno di indagine: **2019**
dati aggiornati ad aprile 2020

Ateneo: **Università degli Studi 'ROMA Tre' - laurea di primo livello**
Classe: **lettere (L-10)**
Corso: **lettere (L-10)**

(valori assoluti)	Laureati	Intervistati	Collettivo esaminato ^(b)
Laureati del 2018 a 1 anno:	84	56	36 scheda di dettaglio

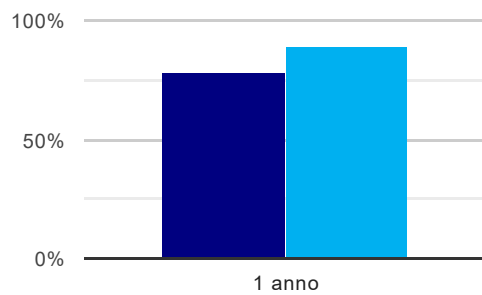
^(b) Per una migliore confrontabilità della documentazione, si riportano i dati relativi ai **solli laureati che non lavoravano al momento della laurea**.

Tasso di occupazione⁽¹⁾



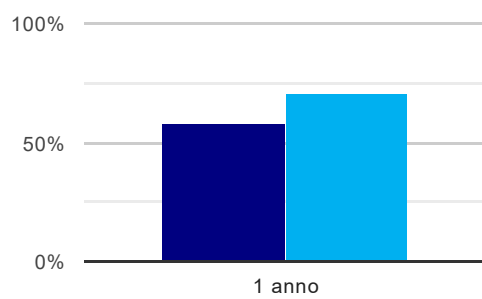
	1 anno
corso	16,7%
classe totale atenei	13,2%

Laureati attualmente iscritti ad un corso di laurea magistrale⁽²⁾



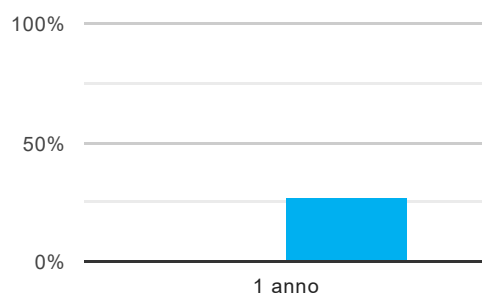
	1 anno
corso	77,8%
classe totale atenei	88,8%

Laureati che non lavorano, non cercano lavoro, ma sono impegnati in un corso universitario o in un tirocinio/praticantato⁽³⁾



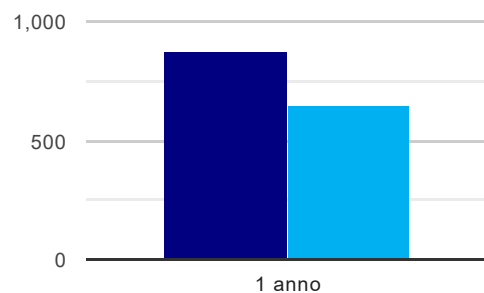
	1 anno
corso	58,3%
classe totale atenei	71,3%

Occupati che, nel lavoro, utilizzano in misura elevata le competenze acquisite con la laurea



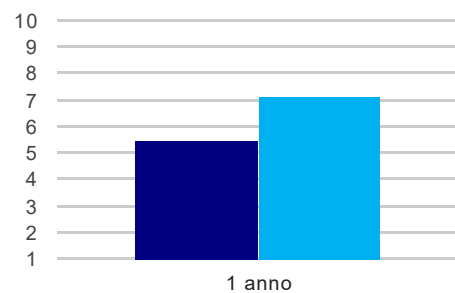
	1 anno
corso	-
classe totale atenei	27,3%

Retribuzione mensile netta (medie, in euro)



	1 anno
corso	876
classe totale atenei	648

Soddisfazione per il lavoro svolto (medie, scala 1-10)



	1 anno
corso	5,5
classe totale atenei	7,2

(1) sono considerati occupati tutti coloro che dichiarano di svolgere una qualsiasi attività, anche di formazione o non in regola, purché retribuita.

(2) sono considerati anche i laureati iscritti ad un corso a ciclo unico, al corso in Scienze della Formazione primaria, nonché ad un corso di secondo livello presso una delle Istituzioni di Alta Formazione Artistica e Musicale.

(3) sono compresi quanti risultano impegnati in dottorati di ricerca, scuole di specializzazione, master universitari e, per i laureati di primo livello, altri corsi di laurea (di qualunque tipo, compresi i corsi attivati presso una delle Istituzioni di Alta Formazione Artistica e Musicale).

Elenco dei corsi aggregati

lettere (L-10)

classe di laurea: lettere (L-10)
ordinamento 270 - codizione OFF.F 0580706201000002
sedi: ROMA - attivo dal 2008
[scheda SUA](#)

lettere (5)

classe di laurea: lettere (5)
ordinamento 509 - codizione OFF.F 0580704009800001
sedi: ROMA - attivo dal 2001 al 2007
[scheda SUA](#)