

Scheda Unica Annuale - Soddisfazione per il corso di studio concluso e condizione occupazionale dei laureati

Opzioni:

I dati **includono** i laureati di [corsi equivalenti del 509](#).

I dati sono confrontati con il totale della **classe di laurea** del complesso degli atenei.

Soddisfazione per il corso di studio concluso

dati aggiornati ad aprile 2020

Ateneo: **Università degli Studi 'ROMA Tre'** - laurea di primo livello

Classe: **lingue e culture moderne (L-11)**

Corso: **lingue e letterature per la comunicazione interculturale - già lingue e culture straniere (L-11)**

Laureati nell'anno solare 2019 (*valori assoluti*)

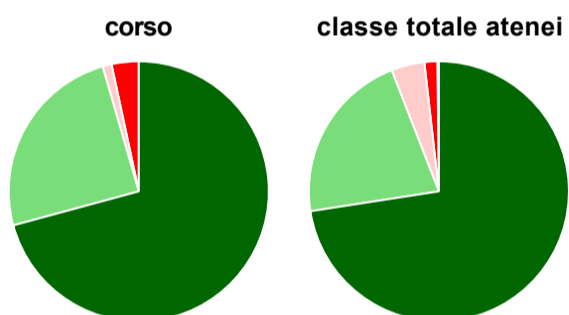
Laureati: **152**

Intervistati: **145**

Collettivo esaminato^(a): **94** [scheda di dettaglio](#)

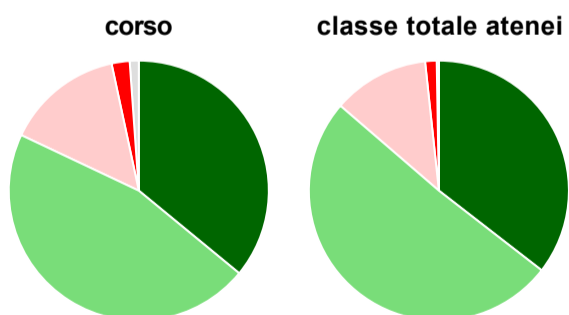
(a) Per una migliore confrontabilità della documentazione, si riportano i dati relativi ai **solli laureati che si sono iscritti al corso di laurea in anni recenti**, cioè a partire dal 2015: 94 di cui 89 intervistati.

Hanno frequentato regolarmente



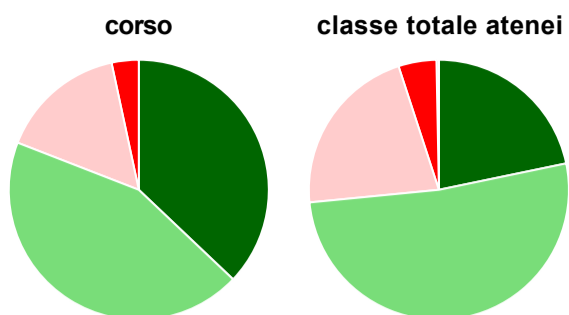
	corso	classe totale atenei
più del 75% degli insegnamenti previsti	70,8%	72,6%
tra il 50% e il 75%	24,7%	21,5%
tra il 25% e il 50%	1,1%	4,1%
meno del 25%	3,4%	1,6%
non rispondono	-	0,2%
Totale	100%	100%

Hanno ritenuto il carico di studio degli insegnamenti adeguato alla durata del corso di studio



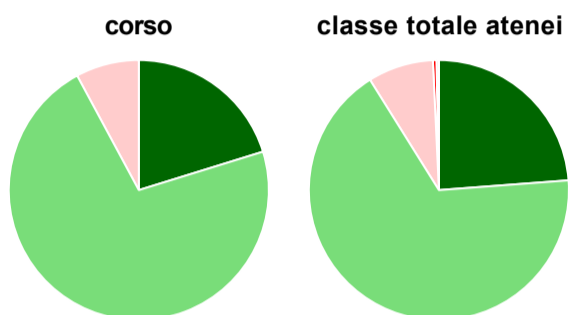
	corso	classe totale atenei
decisamente sì	36,0%	35,5%
più sì che no	46,1%	50,8%
più no che sì	14,6%	12,0%
decisamente no	2,2%	1,4%
non rispondono	1,1%	0,3%
Totale	100%	100%

Hanno ritenuto l'organizzazione degli esami (appelli, orari, informazioni, prenotazioni, ...) soddisfacente



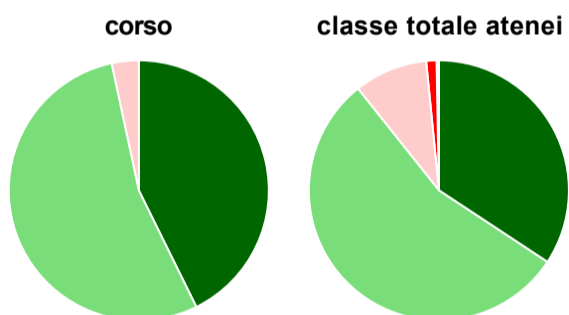
	corso	classe totale atenei
sempre o quasi sempre	37,1%	21,7%
per più della metà degli esami	43,8%	51,7%
per meno della metà degli esami	15,7%	21,5%
mai o quasi mai	3,4%	4,7%
non rispondono	-	0,3%
Totale	100%	100%

Sono soddisfatti dei rapporti con i docenti in generale



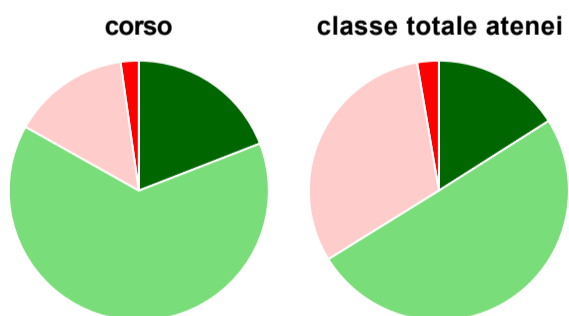
	corso	classe totale atenei
decisamente sì	20,2%	23,8%
più sì che no	71,9%	67,3%
più no che sì	7,9%	8,1%
decisamente no	-	0,4%
non rispondono	-	0,3%
Totale	100%	100%

Sono complessivamente soddisfatti del corso di laurea



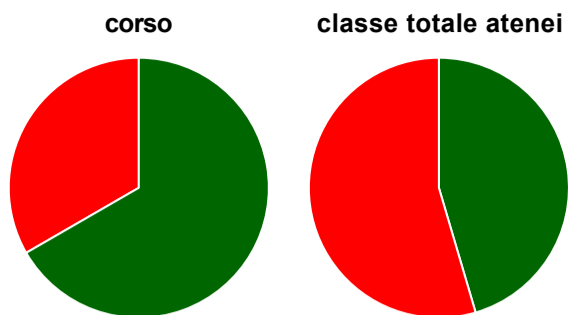
	corso	classe totale atenei
decisamente sì	42,7%	34,3%
più sì che no	53,9%	55,0%
più no che sì	3,4%	9,1%
decisamente no	-	1,3%
non rispondono	-	0,3%
Totale	100%	100%

Valutazione delle aule



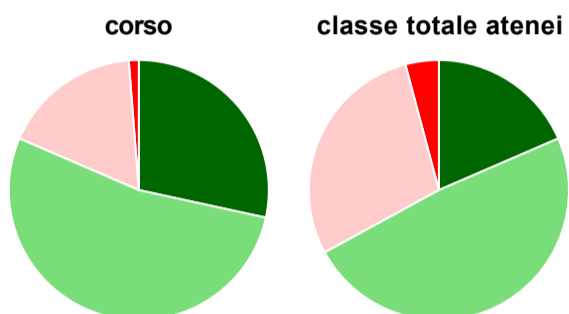
	corso	classe totale atenei
Hanno utilizzato le aule:	100,0%	99,6%
Valutazione (per 100 fruitori):		
sempre o quasi sempre adeguate	19,1%	16,0%
spesso adeguate	64,0%	50,2%
raramente adeguate	14,6%	31,1%
mai adeguate	2,2%	2,7%
Totale	100%	100%

Valutazione delle postazioni informatiche



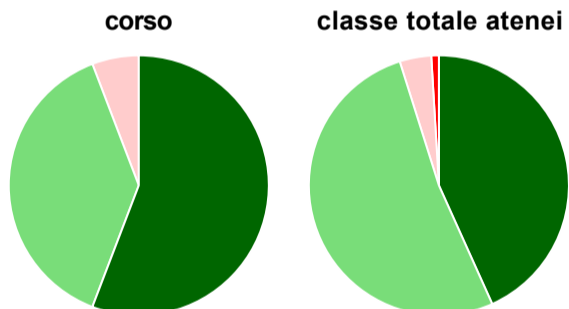
	corso	classe totale atenei
Hanno utilizzato le postazioni informatiche:	94,4%	70,8%
Valutazione (per 100 fruitori):		
in numero adeguato	66,7%	45,4%
in numero inadeguato	33,3%	54,6%
Totale	100%	100%

Valutazione delle attrezzature per le altre attività didattiche (laboratori, attività pratiche, ...)



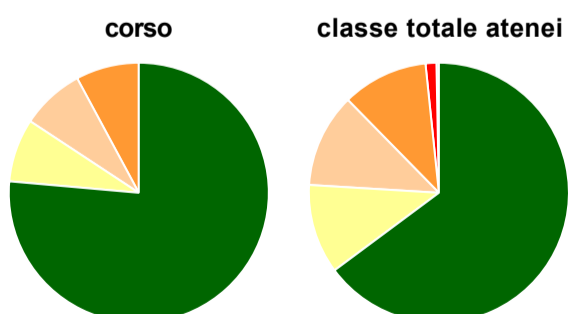
	corso	classe totale atenei
Hanno utilizzato le attrezzature per le altre attività didattiche (laboratori, attività pratiche, ...):	91,0%	69,5%
Valutazione (per 100 fruitori):		
sempre o quasi sempre adeguate	28,4%	18,5%
spesso adeguate	53,1%	48,5%
raramente adeguate	17,3%	28,8%
mai adeguate	1,2%	4,2%
Totale	100%	100%

Valutazione dei servizi di biblioteca (prestito/consultazione, orari di apertura, ...)



	corso	classe totale atenei
Hanno utilizzato i servizi di biblioteca (prestito/consultazione, orari di apertura, ...):	96,6%	93,1%
Valutazione (per 100 fruitori):		
decisamente positiva	55,8%	43,3%
abbastanza positiva	38,4%	51,9%
abbastanza negativa	5,8%	3,9%
decisamente negativa	-	0,9%
Totale	100%	100%

Si iscriverebbero di nuovo all'università?



	corso	classe totale atenei
si, allo stesso corso dell'Ateneo	76,4%	64,8%
si, ma ad un altro corso dell'Ateneo	7,9%	11,1%
si, allo stesso corso, ma in un altro Ateneo	7,9%	11,7%
si, ma ad un altro corso e in un altro Ateneo	7,9%	10,7%
non si iscriverebbero più all'università	-	1,3%
non rispondono	-	0,3%
Totale	100%	100%

Condizione occupazionale

Anno di indagine: **2019**
dati aggiornati ad aprile 2020

Ateneo: **Università degli Studi 'ROMA Tre' - laurea di primo livello**

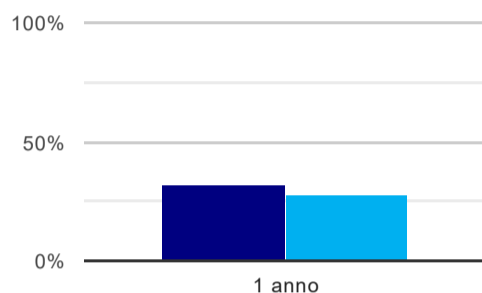
Classe: **lingue e culture moderne (L-11)**

Corso: **lingue e letterature per la comunicazione interculturale - già lingue e culture straniere (L-11)**

(valori assoluti)	Laureati	Intervistati	Collettivo esaminato ^(b)
Laureati del 2018 a 1 anno:	150	93	65 scheda di dettaglio

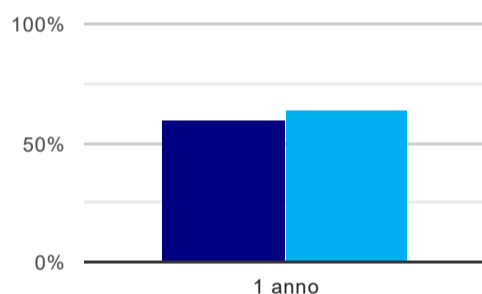
^(b) Per una migliore confrontabilità della documentazione, si riportano i dati relativi ai **solli laureati che non lavoravano al momento della laurea**.

Tasso di occupazione⁽¹⁾



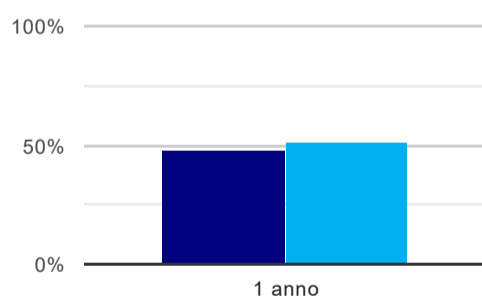
	1 anno
corso	32,3%
classe totale atenei	27,9%

Laureati attualmente iscritti ad un corso di laurea magistrale⁽²⁾



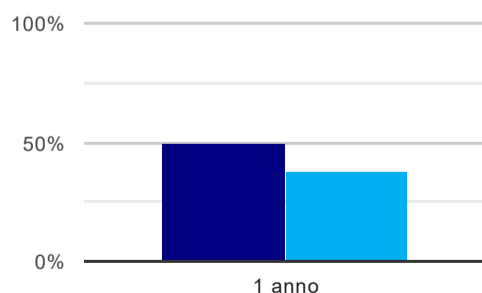
	1 anno
corso	60,0%
classe totale atenei	64,2%

Laureati che non lavorano, non cercano lavoro, ma sono impegnati in un corso universitario o in un tirocinio/praticantato⁽³⁾



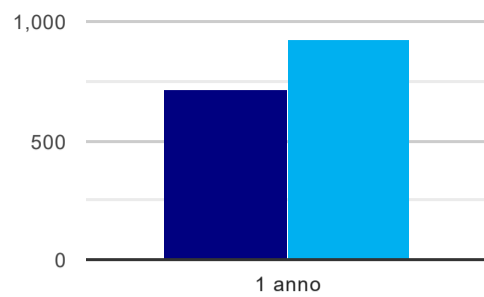
	1 anno
corso	47,7%
classe totale atenei	51,1%

Occupati che, nel lavoro, utilizzano in misura elevata le competenze acquisite con la laurea



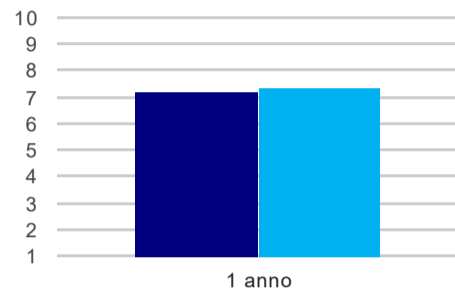
	1 anno
corso	50,0%
classe totale atenei	38,2%

Retribuzione mensile netta (medie, in euro)



	1 anno
corso	715
classe totale atenei	924

Soddisfazione per il lavoro svolto (medie, scala 1-10)



	1 anno
corso	7,2
classe totale atenei	7,3

(1) sono considerati occupati tutti coloro che dichiarano di svolgere una qualsiasi attività, anche di formazione o non in regola, purché retribuita.

(2) sono considerati anche i laureati iscritti ad un corso a ciclo unico, al corso in Scienze della Formazione primaria, nonché ad un corso di secondo livello presso una delle Istituzioni di Alta Formazione Artistica e Musicale.

(3) sono compresi quanti risultano impegnati in dottorati di ricerca, scuole di specializzazione, master universitari e, per i laureati di primo livello, altri corsi di laurea (di qualunque tipo, compresi i corsi attivati presso una delle Istituzioni di Alta Formazione Artistica e Musicale).

Elenco dei corsi aggregati

lingue e letterature per la comunicazione interculturale - già lingue e culture straniere (L-11)

classe di laurea: lingue e culture moderne (L-11)
ordinamento 270 - codizione OFF.F 0580706201100001
sedi: ROMA - attivo dal 2008
[scheda SUA](#)

lingue e culture straniere (11)

classe di laurea: lingue e culture moderne (11)
ordinamento 509 - codizione OFF.F 0580704010200001
sedi: ROMA - attivo dal 2001 al 2007
[scheda SUA](#)