

## Scheda Unica Annuale - Soddisfazione per il corso di studio concluso e condizione occupazionale dei laureati

### Opzioni:

I dati **includono** i laureati di [corsi equivalenti del 509](#).

I dati sono confrontati con il totale della **classe di laurea** del complesso degli atenei.

### Soddisfazione per il corso di studio concluso

dati aggiornati ad aprile 2020

Ateneo: **Università degli Studi 'ROMA Tre' - laurea di primo livello**

Classe: **mediazione linguistica (L-12)**

Corso: **lingue e mediazione linguistico-culturale (L-12)**

Laureati nell'anno solare 2019 (*valori assoluti*)

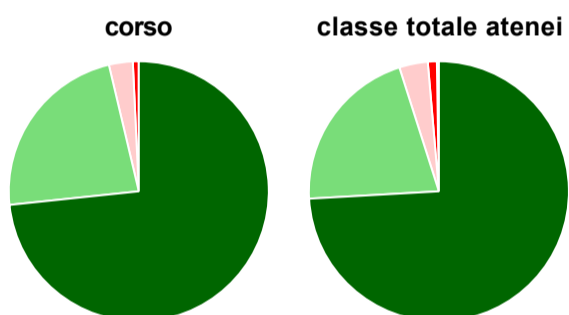
Laureati: **193**

Intervistati: **184**

Collettivo esaminato<sup>(a)</sup>: **140** [scheda di dettaglio](#)

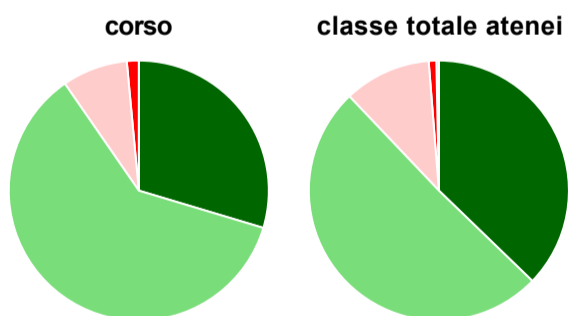
(a) Per una migliore confrontabilità della documentazione, si riportano i dati relativi ai **solli laureati che si sono iscritti al corso di laurea in anni recenti**, cioè a partire dal 2015: 140 di cui 135 intervistati.

#### Hanno frequentato regolarmente



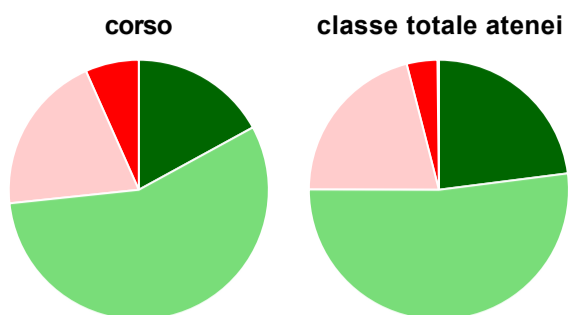
	corso	classe totale atenei
più del 75% degli insegnamenti previsti	73,3%	74,1%
tra il 50% e il 75%	23,0%	21,0%
tra il 25% e il 50%	3,0%	3,5%
meno del 25%	0,7%	1,1%
non rispondono	-	0,2%
<b>Totale</b>	<b>100%</b>	<b>100%</b>

#### Hanno ritenuto il carico di studio degli insegnamenti adeguato alla durata del corso di studio



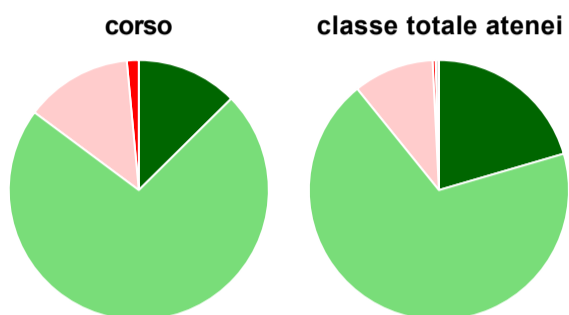
	corso	classe totale atenei
decisamente sì	29,6%	37,2%
più sì che no	60,7%	50,7%
più no che sì	8,1%	10,8%
decisamente no	1,5%	0,9%
non rispondono	-	0,3%
<b>Totale</b>	<b>100%</b>	<b>100%</b>

### Hanno ritenuto l'organizzazione degli esami (appelli, orari, informazioni, prenotazioni, ...) soddisfacente



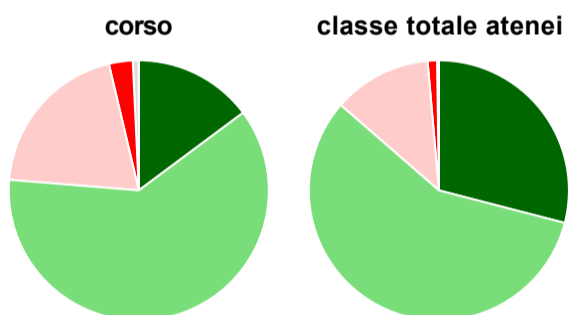
	corso	classe totale atenei
sempre o quasi sempre	17,0%	23,0%
per più della metà degli esami	56,3%	52,1%
per meno della metà degli esami	20,0%	21,0%
mai o quasi mai	6,7%	3,8%
non rispondono	-	0,2%
<b>Totale</b>	<b>100%</b>	<b>100%</b>

### Sono soddisfatti dei rapporti con i docenti in generale



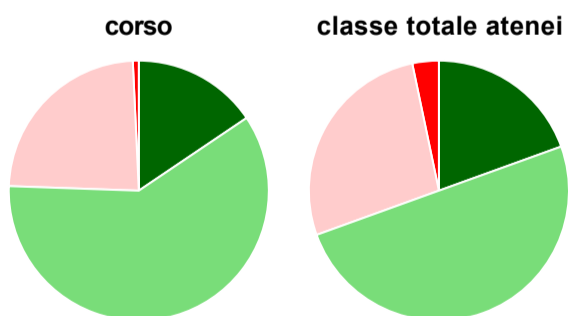
	corso	classe totale atenei
decisamente sì	12,6%	20,5%
più sì che no	72,6%	68,7%
più no che sì	13,3%	10,0%
decisamente no	1,5%	0,4%
non rispondono	-	0,4%
<b>Totale</b>	<b>100%</b>	<b>100%</b>

### Sono complessivamente soddisfatti del corso di laurea



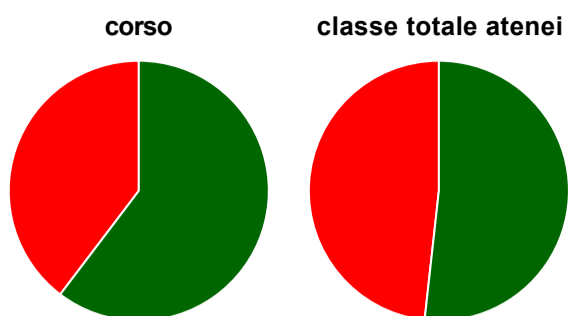
	corso	classe totale atenei
decisamente sì	14,8%	29,0%
più sì che no	61,5%	57,4%
più no che sì	20,0%	12,2%
decisamente no	3,0%	1,2%
non rispondono	0,7%	0,2%
<b>Totale</b>	<b>100%</b>	<b>100%</b>

### Valutazione delle aule



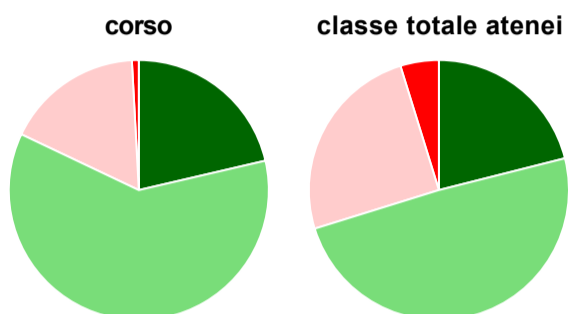
	corso	classe totale atenei
<b>Hanno utilizzato le aule:</b>	<b>100,0%</b>	<b>99,6%</b>
<b>Valutazione (per 100 fruitori):</b>		
sempre o quasi sempre adeguate	15,6%	19,5%
spesso adeguate	60,0%	50,0%
raramente adeguate	23,7%	27,2%
mai adeguate	0,7%	3,3%
<b>Totale</b>	<b>100%</b>	<b>100%</b>

## Valutazione delle postazioni informatiche



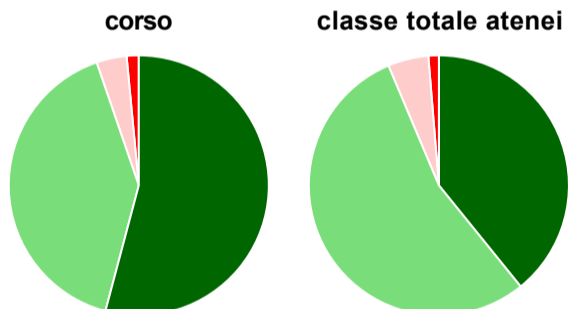
	corso	classe totale atenei
<b>Hanno utilizzato le postazioni informatiche:</b>	<b>89,6%</b>	<b>78,7%</b>
<b>Valutazione (per 100 fruitori):</b>		
in numero adeguato	60,3%	51,8%
in numero inadeguato	39,7%	48,2%
<b>Totale</b>	<b>100%</b>	<b>100%</b>

## Valutazione delle attrezzature per le altre attività didattiche (laboratori, attività pratiche, ...)



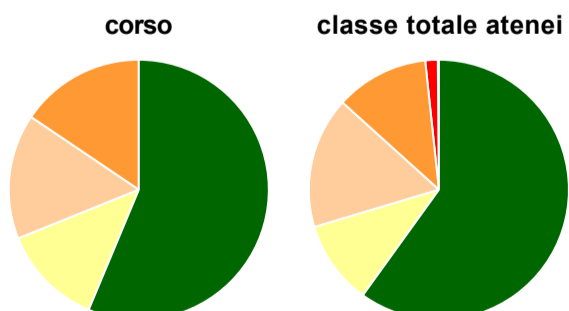
	corso	classe totale atenei
<b>Hanno utilizzato le attrezzature per le altre attività didattiche (laboratori, attività pratiche, ...):</b>	<b>86,7%</b>	<b>77,0%</b>
<b>Valutazione (per 100 fruitori):</b>		
sempre o quasi sempre adeguate	21,4%	21,1%
spesso adeguate	60,7%	49,1%
raramente adeguate	17,1%	25,0%
mai adeguate	0,9%	4,8%
<b>Totale</b>	<b>100%</b>	<b>100%</b>

## Valutazione dei servizi di biblioteca (prestito/consultazione, orari di apertura, ...)



	corso	classe totale atenei
<b>Hanno utilizzato i servizi di biblioteca (prestito/consultazione, orari di apertura, ...):</b>	<b>98,5%</b>	<b>89,9%</b>
<b>Valutazione (per 100 fruitori):</b>		
decisamente positiva	54,1%	39,2%
abbastanza positiva	40,6%	54,5%
abbastanza negativa	3,8%	5,1%
decisamente negativa	1,5%	1,3%
<b>Totale</b>	<b>100%</b>	<b>100%</b>

## Si iscriverebbero di nuovo all'università?



	corso	classe totale atenei
sì, allo stesso corso dell'Ateneo	56,3%	59,9%
sì, ma ad un altro corso dell'Ateneo	12,6%	10,4%
sì, allo stesso corso, ma in un altro Ateneo	15,6%	16,3%
sì, ma ad un altro corso e in un altro Ateneo	15,6%	11,6%
non si iscriverebbero più all'università	-	1,6%
non rispondono	-	0,1%
<b>Totale</b>	<b>100%</b>	<b>100%</b>

# Condizione occupazionale

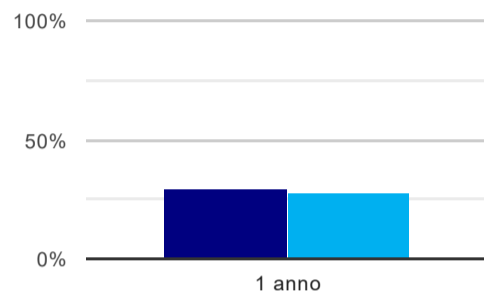
Anno di indagine: **2019**  
dati aggiornati ad aprile 2020

Ateneo: **Università degli Studi 'ROMA Tre' - laurea di primo livello**  
Classe: **mediazione linguistica (L-12)**  
Corso: **lingue e mediazione linguistico-culturale (L-12)**

(valori assoluti)	Laureati	Intervistati	Collettivo esaminato <sup>(b)</sup>
Laureati del 2018 a 1 anno:	186	124	92 <a href="#">scheda di dettaglio</a>

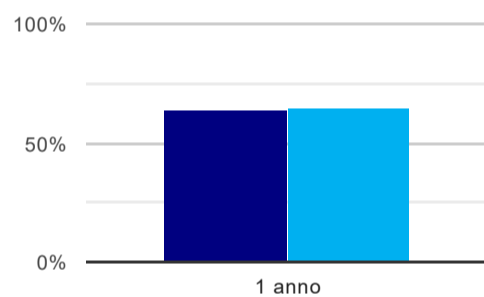
<sup>(b)</sup> Per una migliore confrontabilità della documentazione, si riportano i dati relativi ai **solli laureati che non lavoravano al momento della laurea**.

## Tasso di occupazione<sup>(1)</sup>



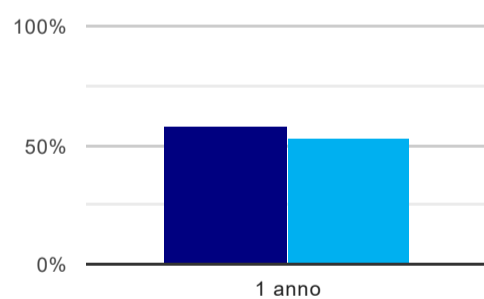
	1 anno
corso	29,3%
classe totale atenei	28,3%

## Laureati attualmente iscritti ad un corso di laurea magistrale<sup>(2)</sup>



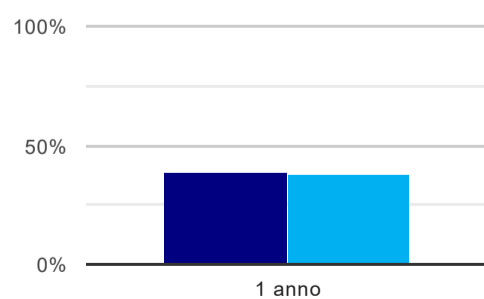
	1 anno
corso	64,1%
classe totale atenei	64,6%

## Laureati che non lavorano, non cercano lavoro, ma sono impegnati in un corso universitario o in un tirocinio/praticantato<sup>(3)</sup>



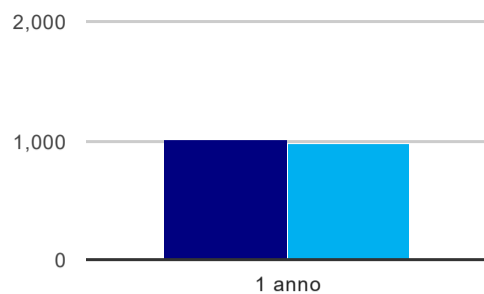
	1 anno
corso	57,6%
classe totale atenei	52,7%

## Occupati che, nel lavoro, utilizzano in misura elevata le competenze acquisite con la laurea



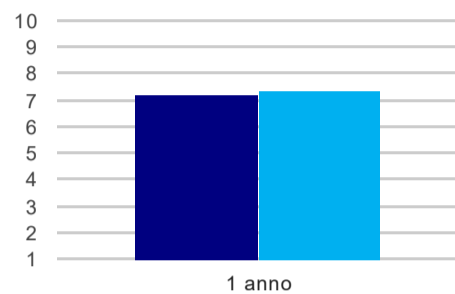
	1 anno
corso	39,1%
classe totale atenei	38,4%

### Retribuzione mensile netta (medie, in euro)



	1 anno
corso	1.006
classe totale atenei	968

### Soddisfazione per il lavoro svolto (medie, scala 1-10)



	1 anno
corso	7,2
classe totale atenei	7,4

(1) sono considerati occupati tutti coloro che dichiarano di svolgere una qualsiasi attività, anche di formazione o non in regola, purché retribuita.

(2) sono considerati anche i laureati iscritti ad un corso a ciclo unico, al corso in Scienze della Formazione primaria, nonché ad un corso di secondo livello presso una delle Istituzioni di Alta Formazione Artistica e Musicale.

(3) sono compresi quanti risultano impegnati in dottorati di ricerca, scuole di specializzazione, master universitari e, per i laureati di primo livello, altri corsi di laurea (di qualunque tipo, compresi i corsi attivati presso una delle Istituzioni di Alta Formazione Artistica e Musicale).

---

#### Elenco dei corsi aggregati

##### lingue e mediazione linguistico-culturale (L-12)

classe di laurea: mediazione linguistica (L-12)

ordinamento 270 - codicione OFF.F 0580706201200001

sedì: ROMA - attivo dal 2008

[scheda SUA](#)