

## Scheda Unica Annuale - Soddisfazione per il corso di studio concluso e condizione occupazionale dei laureati

### Opzioni:

I dati **includono** i laureati di [corsi equivalenti del 509](#).

I dati sono confrontati con il totale della **classe di laurea** del complesso degli atenei.

### Soddisfazione per il corso di studio concluso

dati aggiornati ad aprile 2020

Ateneo: **Università degli Studi 'ROMA Tre'** - laurea di primo livello

Classe: **scienze dei servizi giuridici (L-14)**

Corso: **scienze dei servizi giuridici (L-14)**

Laureati nell'anno solare 2019 (*valori assoluti*)

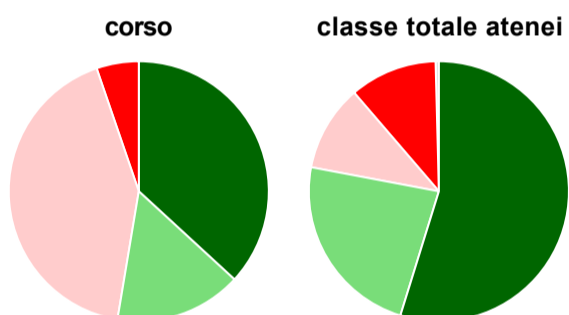
Laureati: **29**

Intervistati: **27**

Collettivo esaminato<sup>(a)</sup>: **20** [scheda di dettaglio](#)

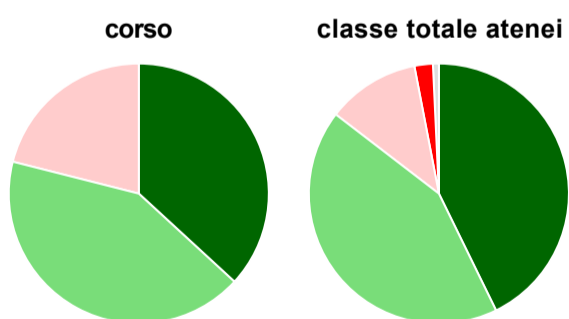
(a) Per una migliore confrontabilità della documentazione, si riportano i dati relativi ai **solli laureati che si sono iscritti al corso di laurea in anni recenti**, cioè a partire dal 2015: 20 di cui 19 intervistati.

#### Hanno frequentato regolarmente



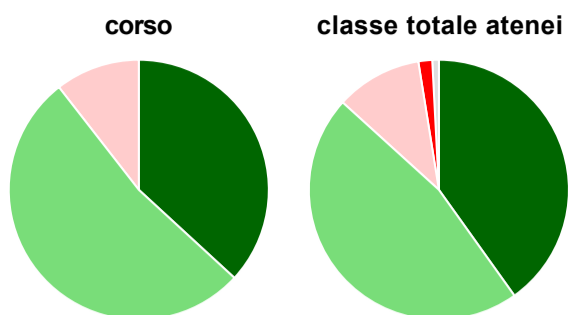
	corso	classe totale atenei
più del 75% degli insegnamenti previsti	36,8%	54,8%
tra il 50% e il 75%	15,8%	23,2%
tra il 25% e il 50%	42,1%	10,7%
meno del 25%	5,3%	10,9%
non rispondono	-	0,4%
<b>Totale</b>	<b>100%</b>	<b>100%</b>

#### Hanno ritenuto il carico di studio degli insegnamenti adeguato alla durata del corso di studio



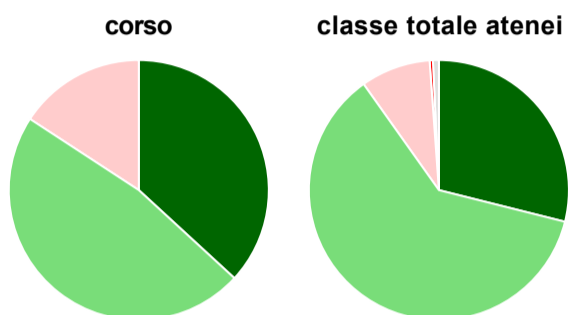
	corso	classe totale atenei
decisamente sì	36,8%	42,8%
più sì che no	42,1%	42,7%
più no che sì	21,1%	11,5%
decisamente no	-	2,3%
non rispondono	-	0,7%
<b>Totale</b>	<b>100%</b>	<b>100%</b>

### Hanno ritenuto l'organizzazione degli esami (appelli, orari, informazioni, prenotazioni, ...) soddisfacente



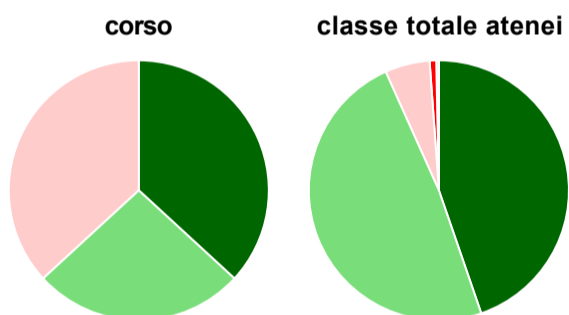
	corso	classe totale atenei
sempre o quasi sempre	36,8%	40,1%
per più della metà degli esami	52,6%	46,6%
per meno della metà degli esami	10,5%	10,7%
mai o quasi mai	-	1,7%
non rispondono	-	0,8%
<b>Totale</b>	<b>100%</b>	<b>100%</b>

### Sono soddisfatti dei rapporti con i docenti in generale



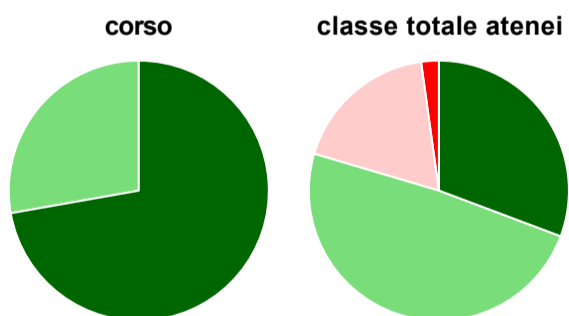
	corso	classe totale atenei
decisamente sì	36,8%	28,9%
più sì che no	47,4%	61,3%
più no che sì	15,8%	8,7%
decisamente no	-	0,4%
non rispondono	-	0,7%
<b>Totale</b>	<b>100%</b>	<b>100%</b>

### Sono complessivamente soddisfatti del corso di laurea



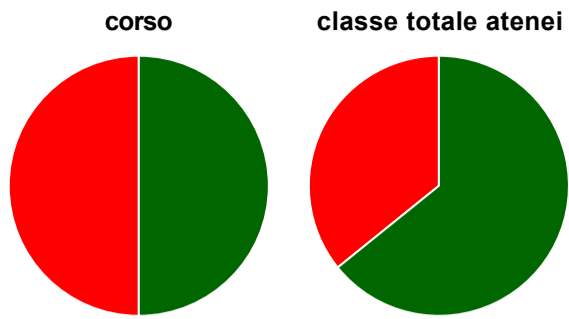
	corso	classe totale atenei
decisamente sì	36,8%	44,7%
più sì che no	26,3%	48,6%
più no che sì	36,8%	5,6%
decisamente no	-	0,8%
non rispondono	-	0,3%
<b>Totale</b>	<b>100%</b>	<b>100%</b>

### Valutazione delle aule



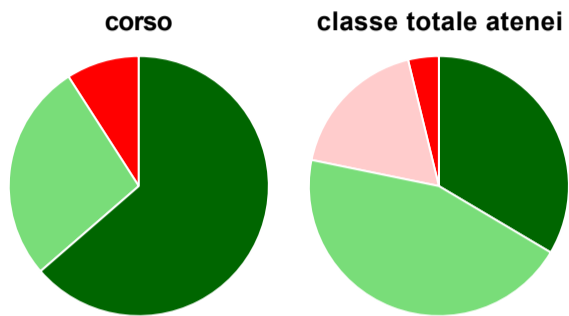
	corso	classe totale atenei
<b>Hanno utilizzato le aule:</b>	<b>94,7%</b>	<b>97,1%</b>
<b>Valutazione (per 100 fruitori):</b>		
sempre o quasi sempre adeguate	72,2%	30,7%
spesso adeguate	27,8%	48,9%
raramente adeguate	-	18,2%
mai adeguate	-	2,2%
<b>Totale</b>	<b>100%</b>	<b>100%</b>

### Valutazione delle postazioni informatiche



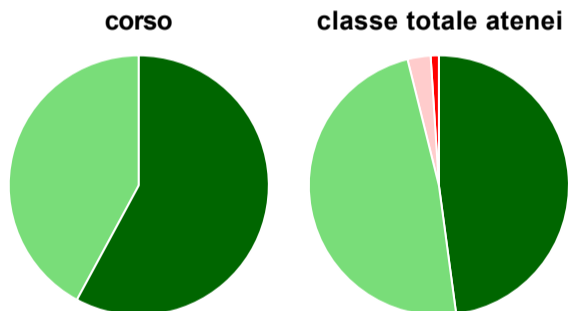
	corso	classe totale atenei
<b>Hanno utilizzato le postazioni informatiche:</b>	<b>84,2%</b>	<b>62,9%</b>
<b>Valutazione (per 100 fruitori):</b>		
in numero adeguato	50,0%	64,2%
in numero inadeguato	50,0%	35,8%
<b>Totale</b>	<b>100%</b>	<b>100%</b>

### Valutazione delle attrezzature per le altre attività didattiche (laboratori, attività pratiche, ...)



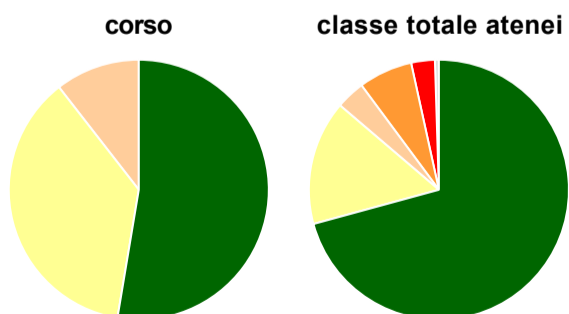
	corso	classe totale atenei
<b>Hanno utilizzato le attrezzature per le altre attività didattiche (laboratori, attività pratiche, ...):</b>	<b>57,9%</b>	<b>57,9%</b>
<b>Valutazione (per 100 fruitori):</b>		
sempre o quasi sempre adeguate	63,6%	33,5%
spesso adeguate	27,3%	44,7%
raramente adeguate	-	18,0%
mai adeguate	9,1%	3,8%
<b>Totale</b>	<b>100%</b>	<b>100%</b>

### Valutazione dei servizi di biblioteca (prestito/consultazione, orari di apertura, ...)



	corso	classe totale atenei
<b>Hanno utilizzato i servizi di biblioteca (prestito/consultazione, orari di apertura, ...):</b>	<b>100,0%</b>	<b>88,5%</b>
<b>Valutazione (per 100 fruitori):</b>		
decisamente positiva	57,9%	47,9%
abbastanza positiva	42,1%	48,2%
abbastanza negativa	-	2,9%
decisamente negativa	-	1,0%
<b>Totale</b>	<b>100%</b>	<b>100%</b>

### Si iscriverebbero di nuovo all'università?



	corso	classe totale atenei
sì, allo stesso corso dell'Ateneo	52,6%	70,8%
sì, ma ad un altro corso dell'Ateneo	36,8%	15,5%
sì, allo stesso corso, ma in un altro Ateneo	10,5%	3,6%
sì, ma ad un altro corso e in un altro Ateneo	-	6,7%
non si iscriverebbero più all'università	-	2,9%
non rispondono	-	0,5%
<b>Totale</b>	<b>100%</b>	<b>100%</b>

# Condizione occupazionale

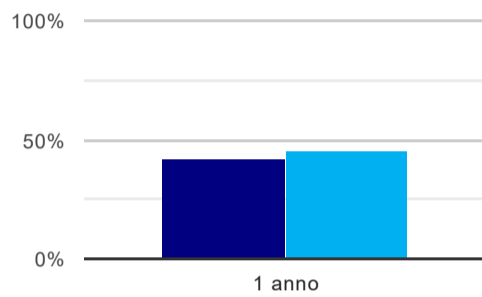
Anno di indagine: **2019**  
dati aggiornati ad aprile 2020

Ateneo: **Università degli Studi 'ROMA Tre' - laurea di primo livello**  
Classe: **scienze dei servizi giuridici (L-14)**  
Corso: **scienze dei servizi giuridici (L-14)**

(valori assoluti)	Laureati	Intervistati	Collettivo esaminato <sup>(b)</sup>
Laureati del 2018 a 1 anno:	54	34	19 <a href="#">scheda di dettaglio</a>

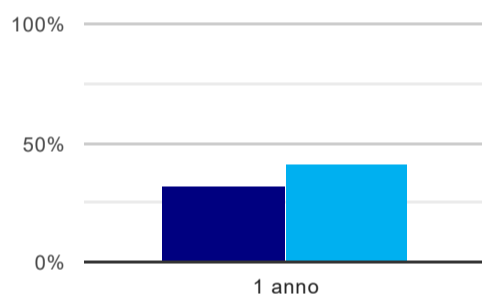
<sup>(b)</sup> Per una migliore confrontabilità della documentazione, si riportano i dati relativi ai **solli laureati che non lavoravano al momento della laurea**.

## Tasso di occupazione<sup>(1)</sup>



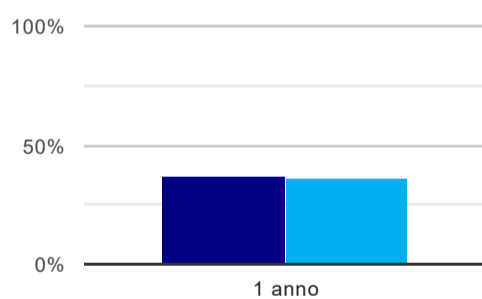
	1 anno
corso	42,1%
classe totale atenei	45,1%

## Laureati attualmente iscritti ad un corso di laurea magistrale<sup>(2)</sup>



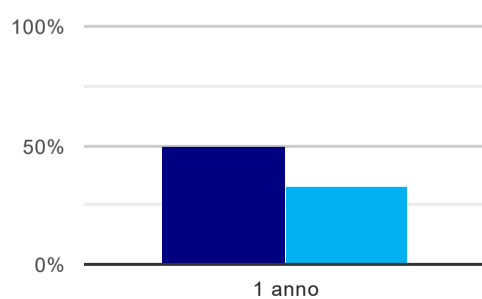
	1 anno
corso	31,6%
classe totale atenei	41,4%

## Laureati che non lavorano, non cercano lavoro, ma sono impegnati in un corso universitario o in un tirocinio/praticantato<sup>(3)</sup>



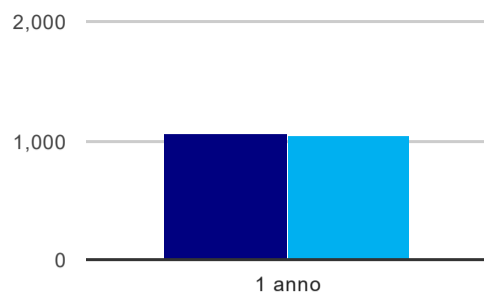
	1 anno
corso	36,8%
classe totale atenei	35,8%

## Occupati che, nel lavoro, utilizzano in misura elevata le competenze acquisite con la laurea



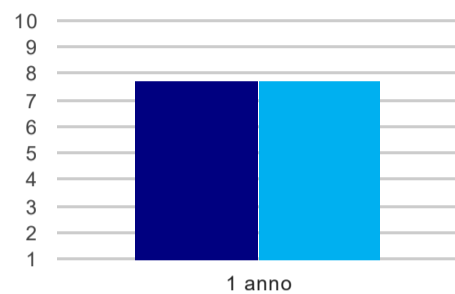
	1 anno
corso	50,0%
classe totale atenei	32,5%

### Retribuzione mensile netta (medie, in euro)



	1 anno
corso	1.063
classe totale atenei	1.049

### Soddisfazione per il lavoro svolto (medie, scala 1-10)



	1 anno
corso	7,8
classe totale atenei	7,7

(1) sono considerati occupati tutti coloro che dichiarano di svolgere una qualsiasi attività, anche di formazione o non in regola, purché retribuita.

(2) sono considerati anche i laureati iscritti ad un corso a ciclo unico, al corso in Scienze della Formazione primaria, nonché ad un corso di secondo livello presso una delle Istituzioni di Alta Formazione Artistica e Musicale.

(3) sono compresi quanti risultano impegnati in dottorati di ricerca, scuole di specializzazione, master universitari e, per i laureati di primo livello, altri corsi di laurea (di qualunque tipo, compresi i corsi attivati presso una delle Istituzioni di Alta Formazione Artistica e Musicale).

#### Elenco dei corsi aggregati

##### scienze dei servizi giuridici (L-14)

classe di laurea: scienze dei servizi giuridici (L-14)

ordinamento 270 - codicione OFF.F 0580706201400001

sedì: ROMA - attivo dal 2008

[scheda SUA](#)