

Scheda Unica Annuale - Soddisfazione per il corso di studio concluso e condizione occupazionale dei laureati

Opzioni:

I dati **includono** i laureati di [corsi equivalenti del 509](#).

I dati sono confrontati con il totale della **classe di laurea** del complesso degli atenei.

Soddisfazione per il corso di studio concluso

dati aggiornati ad aprile 2020

Ateneo: **Università degli Studi 'ROMA Tre'** - laurea di primo livello

Classe: **scienze dell'architettura (L-17)**

Corso: **scienze dell'architettura (L-17)**

Laureati nell'anno solare 2019 (*valori assoluti*)

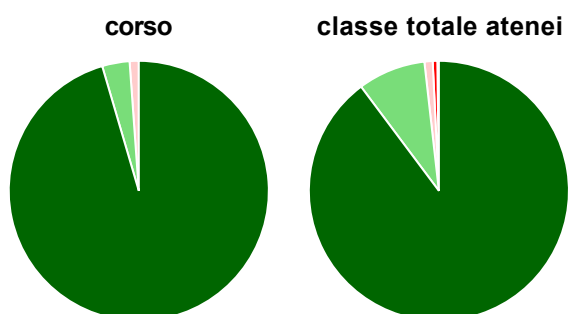
Laureati: **131**

Intervistati: **126**

Collettivo esaminato^(a): **91** [scheda di dettaglio](#)

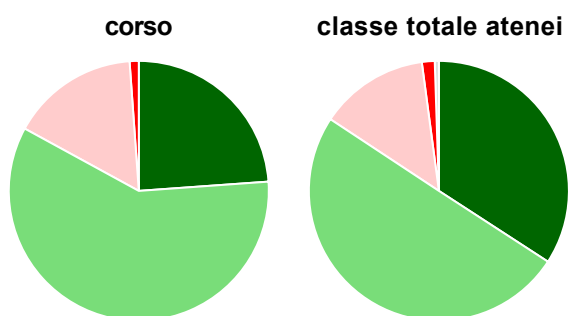
(a) Per una migliore confrontabilità della documentazione, si riportano i dati relativi ai **solli laureati che si sono iscritti al corso di laurea in anni recenti**, cioè a partire dal 2015: 91 di cui 88 intervistati.

Hanno frequentato regolarmente



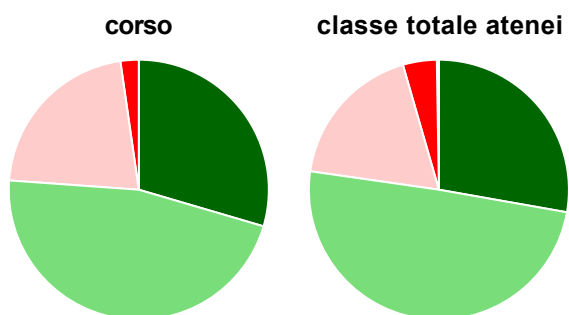
	corso	classe totale atenei
più del 75% degli insegnamenti previsti	95,5%	89,8%
tra il 50% e il 75%	3,4%	8,4%
tra il 25% e il 50%	1,1%	1,0%
meno del 25%	-	0,6%
non rispondono	-	0,2%
Totale	100%	100%

Hanno ritenuto il carico di studio degli insegnamenti adeguato alla durata del corso di studio



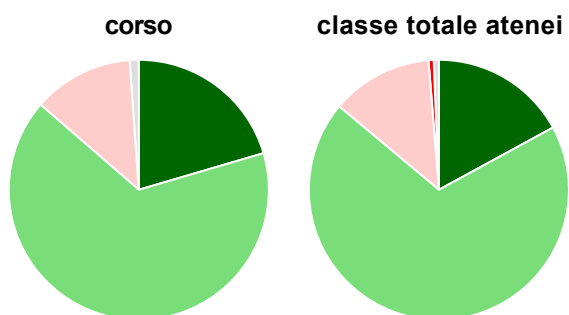
	corso	classe totale atenei
decisamente sì	23,9%	34,2%
più sì che no	59,1%	50,1%
più no che sì	15,9%	13,6%
decisamente no	1,1%	1,6%
non rispondono	-	0,5%
Totale	100%	100%

Hanno ritenuto l'organizzazione degli esami (appelli, orari, informazioni, prenotazioni, ...) soddisfacente



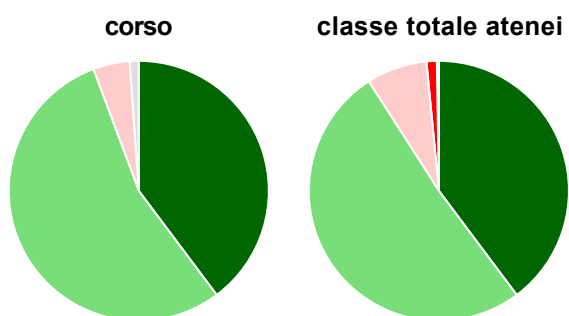
	corso	classe totale atenei
sempre o quasi sempre	29,5%	27,8%
per più della metà degli esami	46,6%	49,5%
per meno della metà degli esami	21,6%	18,3%
mai o quasi mai	2,3%	4,2%
non rispondono	-	0,3%
Totale	100%	100%

Sono soddisfatti dei rapporti con i docenti in generale



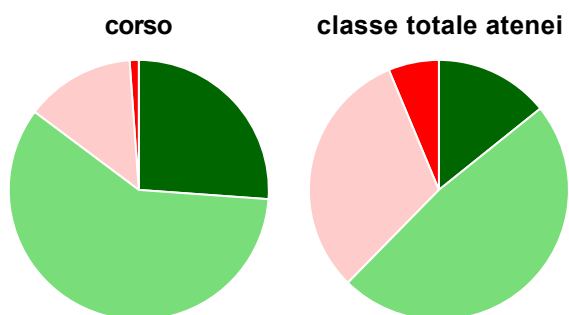
	corso	classe totale atenei
decisamente sì	20,5%	17,0%
più sì che no	65,9%	69,0%
più no che sì	12,5%	12,6%
decisamente no	-	0,6%
non rispondono	1,1%	0,6%
Totale	100%	100%

Sono complessivamente soddisfatti del corso di laurea



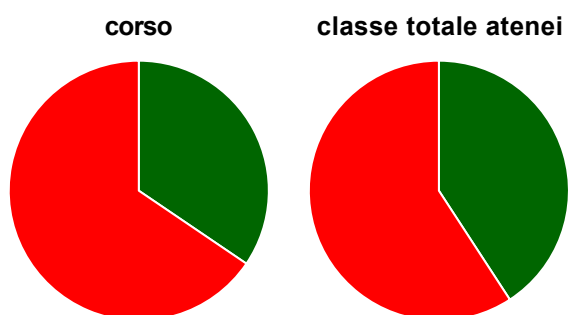
	corso	classe totale atenei
decisamente sì	39,8%	39,8%
più sì che no	54,5%	51,1%
più no che sì	4,5%	7,5%
decisamente no	-	1,3%
non rispondono	1,1%	0,3%
Totale	100%	100%

Valutazione delle aule



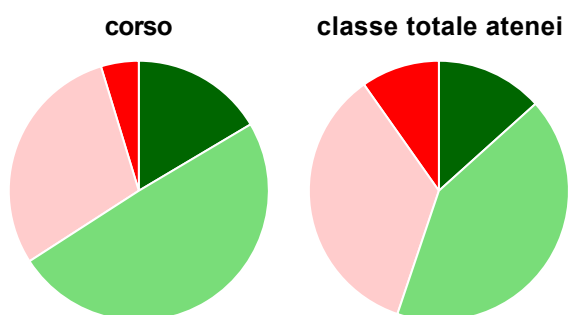
	corso	classe totale atenei
Hanno utilizzato le aule:	100,0%	99,6%
Valutazione (per 100 fruitori):		
sempre o quasi sempre adeguate	26,1%	14,2%
spesso adeguate	59,1%	48,1%
raramente adeguate	13,6%	31,4%
mai adeguate	1,1%	6,3%
Totale	100%	100%

Valutazione delle postazioni informatiche



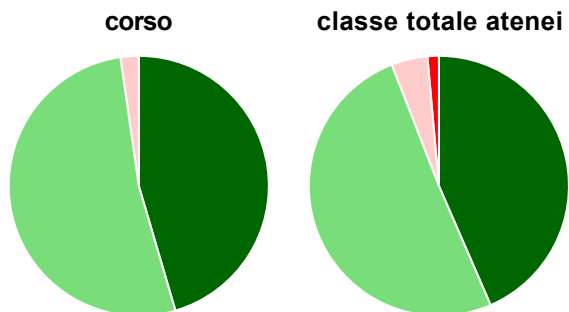
	corso	classe totale atenei
Hanno utilizzato le postazioni informatiche:	33,0%	63,2%
Valutazione (per 100 fruitori):		
in numero adeguato	34,5%	40,8%
in numero inadeguato	65,5%	59,2%
Totale	100%	100%

Valutazione delle attrezzature per le altre attività didattiche (laboratori, attività pratiche, ...)



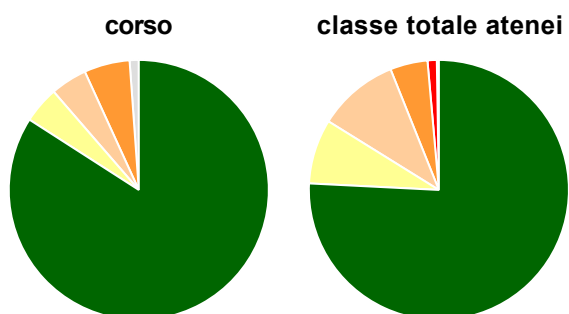
	corso	classe totale atenei
Hanno utilizzato le attrezzature per le altre attività didattiche (laboratori, attività pratiche, ...):	96,6%	91,4%
Valutazione (per 100 fruitori):		
sempre o quasi sempre adeguate	16,5%	13,3%
spesso adeguate	49,4%	41,8%
raramente adeguate	29,4%	35,1%
mai adeguate	4,7%	9,8%
Totale	100%	100%

Valutazione dei servizi di biblioteca (prestito/consultazione, orari di apertura, ...)



	corso	classe totale atenei
Hanno utilizzato i servizi di biblioteca (prestito/consultazione, orari di apertura, ...):	100,0%	95,0%
Valutazione (per 100 fruitori):		
decisamente positiva	45,5%	43,5%
abbastanza positiva	52,3%	50,6%
abbastanza negativa	2,3%	4,5%
decisamente negativa	-	1,4%
Totale	100%	100%

Si iscriverebbero di nuovo all'università?



	corso	classe totale atenei
si, allo stesso corso dell'Ateneo	84,1%	75,8%
si, ma ad un altro corso dell'Ateneo	4,5%	8,0%
si, allo stesso corso, ma in un altro Ateneo	4,5%	10,1%
si, ma ad un altro corso e in un altro Ateneo	5,7%	4,7%
non si iscriverebbero più all'università	-	1,1%
non rispondono	1,1%	0,3%
Totale	100%	100%

Condizione occupazionale

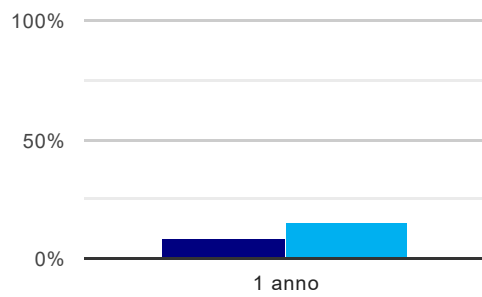
Anno di indagine: **2019**
dati aggiornati ad aprile 2020

Ateneo: **Università degli Studi 'ROMA Tre' - laurea di primo livello**
Classe: **scienze dell'architettura (L-17)**
Corso: **scienze dell'architettura (L-17)**

(valori assoluti)	Laureati	Intervistati	Collettivo esaminato ^(b)
Laureati del 2018 a 1 anno:	128	99	72 scheda di dettaglio

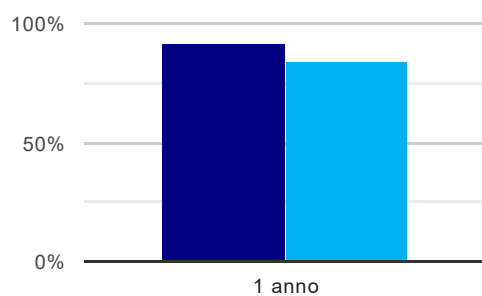
^(b) Per una migliore confrontabilità della documentazione, si riportano i dati relativi ai **solli laureati che non lavoravano al momento della laurea**.

Tasso di occupazione⁽¹⁾



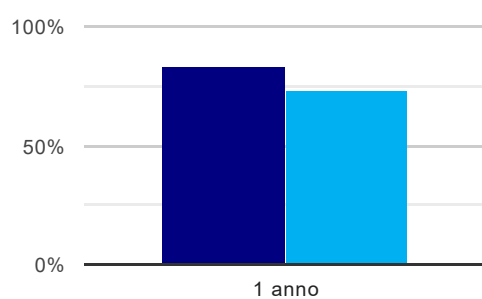
	1 anno
corso	8,3%
classe totale atenei	15,3%

Laureati attualmente iscritti ad un corso di laurea magistrale⁽²⁾



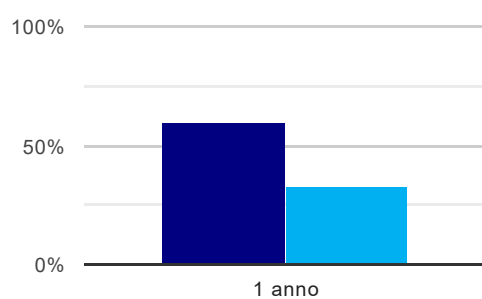
	1 anno
corso	91,7%
classe totale atenei	84,1%

Laureati che non lavorano, non cercano lavoro, ma sono impegnati in un corso universitario o in un tirocinio/praticantato⁽³⁾



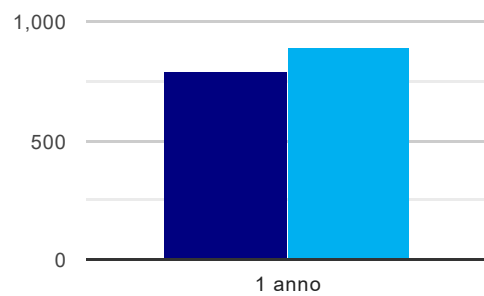
	1 anno
corso	83,3%
classe totale atenei	72,5%

Occupati che, nel lavoro, utilizzano in misura elevata le competenze acquisite con la laurea



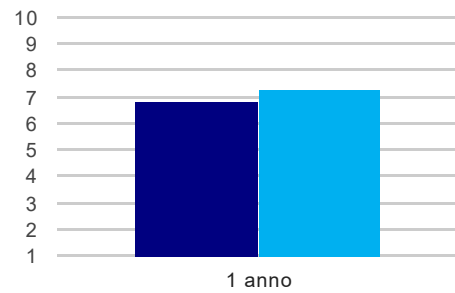
	1 anno
corso	60,0%
classe totale atenei	32,5%

Retribuzione mensile netta (medie, in euro)



	1 anno
corso	790
classe totale atenei	888

Soddisfazione per il lavoro svolto (medie, scala 1-10)



	1 anno
corso	6,8
classe totale atenei	7,3

(1) sono considerati occupati tutti coloro che dichiarano di svolgere una qualsiasi attività, anche di formazione o non in regola, purché retribuita.

(2) sono considerati anche i laureati iscritti ad un corso a ciclo unico, al corso in Scienze della Formazione primaria, nonché ad un corso di secondo livello presso una delle Istituzioni di Alta Formazione Artistica e Musicale.

(3) sono compresi quanti risultano impegnati in dottorati di ricerca, scuole di specializzazione, master universitari e, per i laureati di primo livello, altri corsi di laurea (di qualunque tipo, compresi i corsi attivati presso una delle Istituzioni di Alta Formazione Artistica e Musicale).

Elenco dei corsi aggregati

scienze dell'architettura (L-17)

classe di laurea: scienze dell'architettura (L-17)
ordinamento 270 - codizione OFF.F 0580706201700002
sedi: ROMA - attivo dal 2009
[scheda SUA](#)

scienze dell'architettura (4)

classe di laurea: scienze dell'architettura e dell'ingegneria edile (4)
ordinamento 509 - codizione OFF.F 0580704000100001
sedi: ROMA - attivo dal 2001 al 2008
[scheda SUA](#)