

Scheda Unica Annuale - Soddisfazione per il corso di studio concluso e condizione occupazionale dei laureati

Opzioni:

I dati **includono** i laureati di [corsi equivalenti del 509](#).

I dati sono confrontati con il totale della **classe di laurea** del complesso degli atenei.

Soddisfazione per il corso di studio concluso

dati aggiornati ad aprile 2020

Ateneo: **Università degli Studi 'ROMA Tre'** - laurea di primo livello
 Classe: **scienze dell'economia e della gestione aziendale (L-18)**
 Corso: **economia e gestione aziendale (L-18)**

Laureati nell'anno solare 2019 (*valori assoluti*)

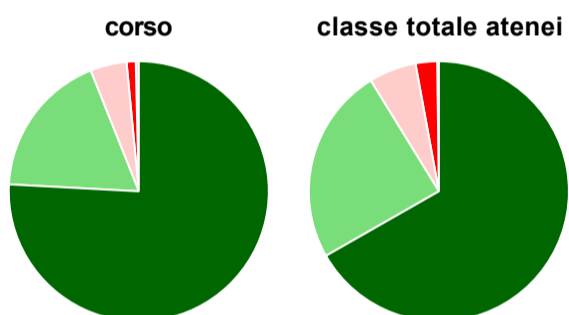
Laureati: **349**

Intervistati: **320**

Collettivo esaminato^(a): **291** [scheda di dettaglio](#)

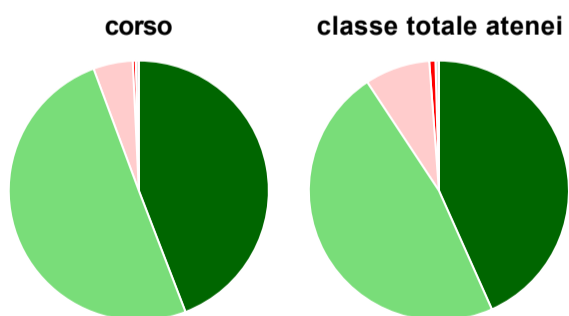
(a) Per una migliore confrontabilità della documentazione, si riportano i dati relativi ai **solli laureati che si sono iscritti al corso di laurea in anni recenti**, cioè a partire dal 2015: 291 di cui 265 intervistati.

Hanno frequentato regolarmente



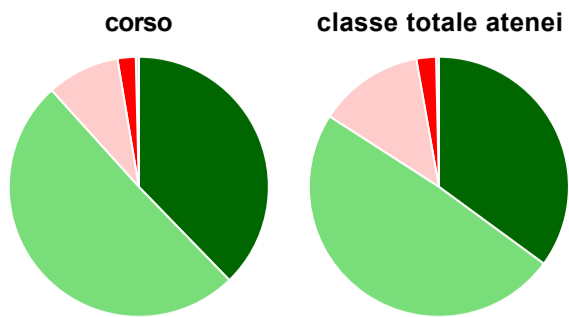
	corso	classe totale atenei
più del 75% degli insegnamenti previsti	75,8%	66,7%
tra il 50% e il 75%	18,1%	24,5%
tra il 25% e il 50%	4,5%	5,9%
meno del 25%	1,1%	2,7%
non rispondono	0,4%	0,2%
Totale	100%	100%

Hanno ritenuto il carico di studio degli insegnamenti adeguato alla durata del corso di studio



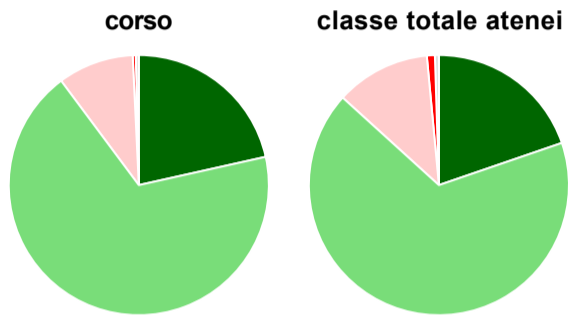
	corso	classe totale atenei
decisamente sì	44,2%	43,3%
più sì che no	50,2%	47,4%
più no che sì	4,9%	8,1%
decisamente no	0,4%	0,8%
non rispondono	0,4%	0,4%
Totale	100%	100%

Hanno ritenuto l'organizzazione degli esami (appelli, orari, informazioni, prenotazioni, ...) soddisfacente



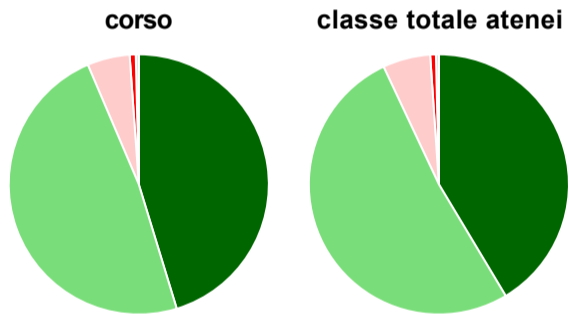
	corso	classe totale atenei
sempre o quasi sempre	37,7%	35,1%
per più della metà degli esami	50,6%	49,0%
per meno della metà degli esami	9,1%	13,1%
mai o quasi mai	2,3%	2,4%
non rispondono	0,4%	0,4%
Totale	100%	100%

Sono soddisfatti dei rapporti con i docenti in generale



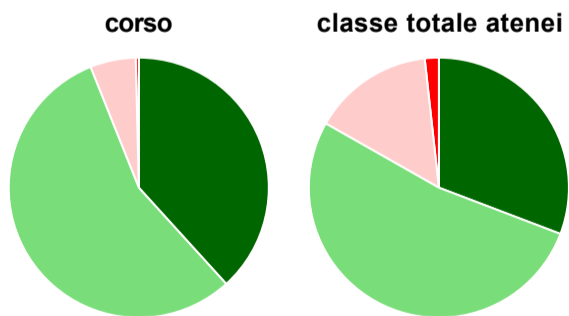
	corso	classe totale atenei
decisamente sì	21,5%	19,7%
più sì che no	68,3%	67,0%
più no che sì	9,4%	11,8%
decisamente no	0,4%	1,0%
non rispondono	0,4%	0,5%
Totale	100%	100%

Sono complessivamente soddisfatti del corso di laurea



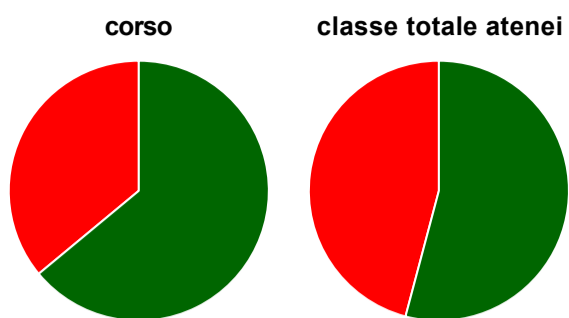
	corso	classe totale atenei
decisamente sì	45,3%	41,4%
più sì che no	48,3%	51,6%
più no che sì	5,3%	5,9%
decisamente no	0,8%	0,7%
non rispondono	0,4%	0,4%
Totale	100%	100%

Valutazione delle aule



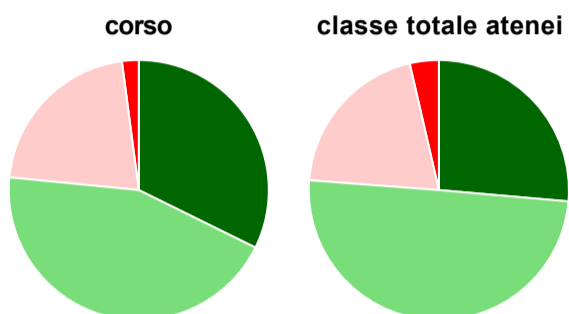
	corso	classe totale atenei
Hanno utilizzato le aule:	99,6%	99,1%
Valutazione (per 100 fruitori):		
sempre o quasi sempre adeguate	38,3%	30,8%
spesso adeguate	55,7%	52,4%
raramente adeguate	5,7%	15,0%
mai adeguate	0,4%	1,7%
Totale	100%	100%

Valutazione delle postazioni informatiche



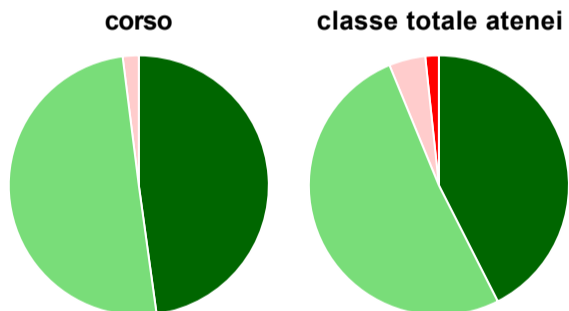
	corso	classe totale atenei
Hanno utilizzato le postazioni informatiche:	79,6%	78,6%
Valutazione (per 100 fruitori):		
in numero adeguato	64,0%	54,1%
in numero inadeguato	36,0%	45,9%
Totale	100%	100%

Valutazione delle attrezzature per le altre attività didattiche (laboratori, attività pratiche, ...)



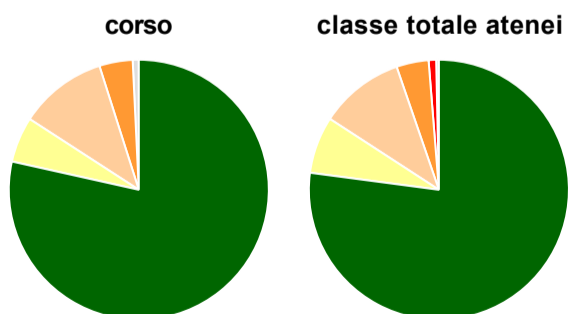
	corso	classe totale atenei
Hanno utilizzato le attrezzature per le altre attività didattiche (laboratori, attività pratiche, ...):	72,5%	71,0%
Valutazione (per 100 fruitori):		
sempre o quasi sempre adeguate	32,3%	26,4%
spesso adeguate	44,3%	49,8%
raramente adeguate	21,4%	20,2%
mai adeguate	2,1%	3,6%
Totale	100%	100%

Valutazione dei servizi di biblioteca (prestito/consultazione, orari di apertura, ...)



	corso	classe totale atenei
Hanno utilizzato i servizi di biblioteca (prestito/consultazione, orari di apertura, ...):	94,7%	86,8%
Valutazione (per 100 fruitori):		
decisamente positiva	47,8%	42,5%
abbastanza positiva	50,2%	51,3%
abbastanza negativa	2,0%	4,5%
decisamente negativa	-	1,7%
Totale	100%	100%

Si iscriverebbero di nuovo all'università?



	corso	classe totale atenei
sì, allo stesso corso dell'Ateneo	78,5%	77,1%
sì, ma ad un altro corso dell'Ateneo	5,7%	7,1%
sì, allo stesso corso, ma in un altro Ateneo	10,9%	10,6%
sì, ma ad un altro corso e in un altro Ateneo	4,2%	4,0%
non si iscriverebbero più all'università	-	0,9%
non rispondono	0,8%	0,3%
Totale	100%	100%

Condizione occupazionale

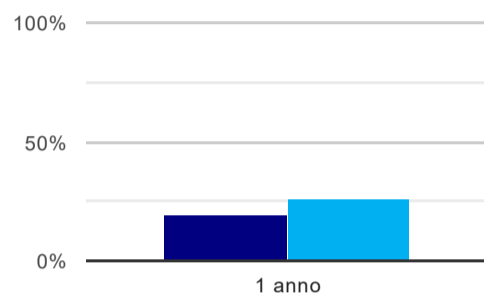
Anno di indagine: **2019**
dati aggiornati ad aprile 2020

Ateneo: **Università degli Studi 'ROMA Tre' - laurea di primo livello**
Classe: **scienze dell'economia e della gestione aziendale (L-18)**
Corso: **economia e gestione aziendale (L-18)**

(valori assoluti)	Laureati	Intervistati	Collettivo esaminato ^(b)
Laureati del 2018 a 1 anno:	383	268	192 scheda di dettaglio

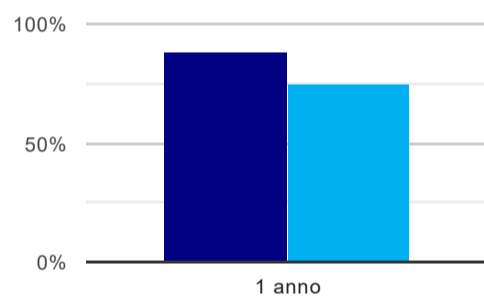
^(b) Per una migliore confrontabilità della documentazione, si riportano i dati relativi ai **solli laureati che non lavoravano al momento della laurea**.

Tasso di occupazione⁽¹⁾



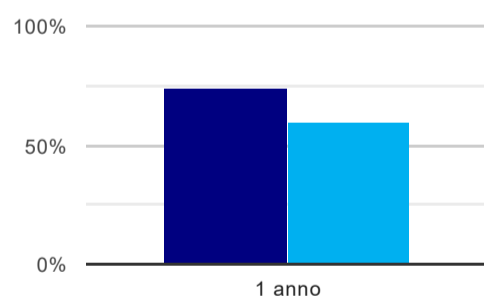
	1 anno
corso	18,8%
classe totale atenei	25,6%

Laureati attualmente iscritti ad un corso di laurea magistrale⁽²⁾



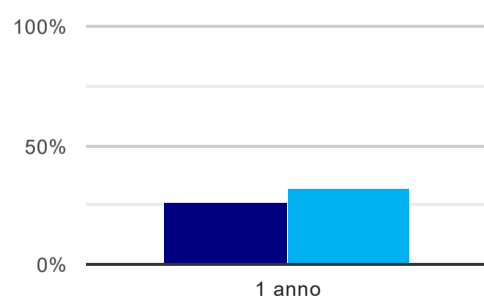
	1 anno
corso	87,5%
classe totale atenei	75,5%

Laureati che non lavorano, non cercano lavoro, ma sono impegnati in un corso universitario o in un tirocinio/praticantato⁽³⁾



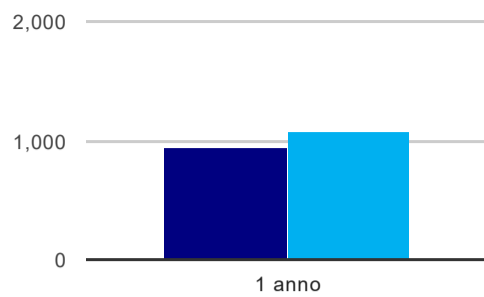
	1 anno
corso	74,5%
classe totale atenei	60,4%

Occupati che, nel lavoro, utilizzano in misura elevata le competenze acquisite con la laurea



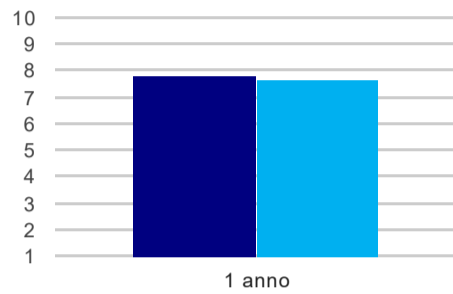
	1 anno
corso	25,9%
classe totale atenei	32,3%

Retribuzione mensile netta (medie, in euro)



	1 anno
corso	947
classe totale atenei	1.083

Soddisfazione per il lavoro svolto (medie, scala 1-10)



	1 anno
corso	7,8
classe totale atenei	7,7

(1) sono considerati occupati tutti coloro che dichiarano di svolgere una qualsiasi attività, anche di formazione o non in regola, purché retribuita.

(2) sono considerati anche i laureati iscritti ad un corso a ciclo unico, al corso in Scienze della Formazione primaria, nonché ad un corso di secondo livello presso una delle Istituzioni di Alta Formazione Artistica e Musicale.

(3) sono compresi quanti risultano impegnati in dottorati di ricerca, scuole di specializzazione, master universitari e, per i laureati di primo livello, altri corsi di laurea (di qualunque tipo, compresi i corsi attivati presso una delle Istituzioni di Alta Formazione Artistica e Musicale).

Elenco dei corsi aggregati

economia e gestione aziendale (L-18)

classe di laurea: scienze dell'economia e della gestione aziendale (L-18)

ordinamento 270 - codizione OFF.F 0580706201800002

sedì: ROMA - attivo dal 2008

[scheda SUA](#)