

Scheda Unica Annuale - Soddisfazione per il corso di studio concluso e condizione occupazionale dei laureati

Opzioni:

I dati **includono** i laureati di [corsi equivalenti del 509](#).

I dati sono confrontati con il totale della **classe di laurea** del complesso degli atenei.

Soddisfazione per il corso di studio concluso

dati aggiornati ad aprile 2020

Ateneo: **Università degli Studi 'ROMA Tre'** - laurea di primo livello

Classe: **scienze dell'educazione e della formazione (L-19)**

Corso: **educatore di nido e dei servizi per l'infanzia - già educatore professionale di comunità (L-19)**

Laureati nell'anno solare 2019 (*valori assoluti*)

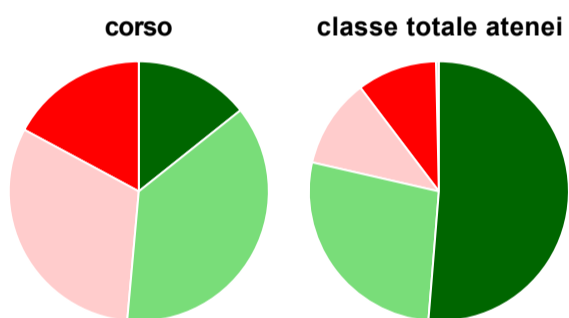
Laureati: **105**

Intervistati: **96**

Collettivo esaminato^(a): **77** [scheda di dettaglio](#)

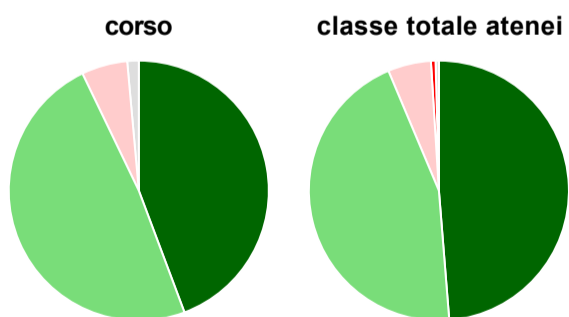
(a) Per una migliore confrontabilità della documentazione, si riportano i dati relativi ai **solli laureati che si sono iscritti al corso di laurea in anni recenti**, cioè a partire dal 2015: 77 di cui 70 intervistati.

Hanno frequentato regolarmente



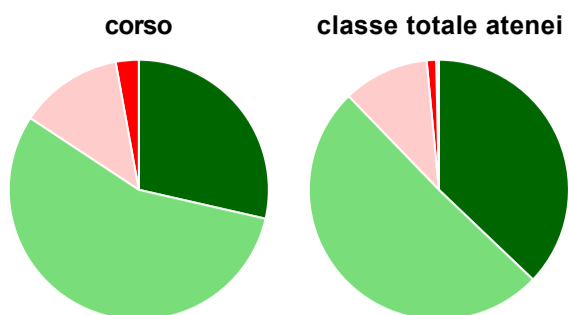
	corso	classe totale atenei
più del 75% degli insegnamenti previsti	14,3%	51,3%
tra il 50% e il 75%	37,1%	27,3%
tra il 25% e il 50%	31,4%	11,1%
meno del 25%	17,1%	10,0%
non rispondono	-	0,4%
Totale	100%	100%

Hanno ritenuto il carico di studio degli insegnamenti adeguato alla durata del corso di studio



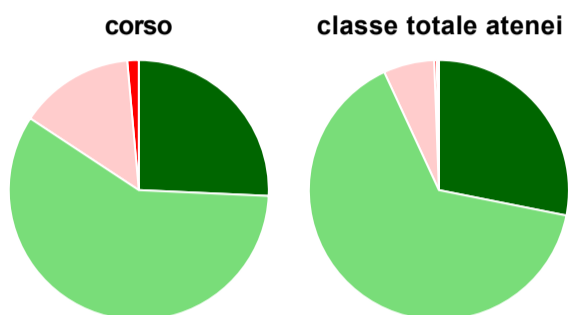
	corso	classe totale atenei
decisamente sì	44,3%	48,7%
più sì che no	48,6%	44,9%
più no che sì	5,7%	5,4%
decisamente no	-	0,6%
non rispondono	1,4%	0,4%
Totale	100%	100%

Hanno ritenuto l'organizzazione degli esami (appelli, orari, informazioni, prenotazioni, ...) soddisfacente



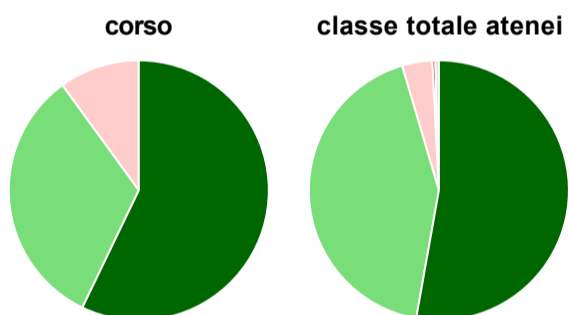
	corso	classe totale atenei
sempre o quasi sempre	28,6%	37,1%
per più della metà degli esami	55,7%	50,7%
per meno della metà degli esami	12,9%	10,7%
mai o quasi mai	2,9%	1,2%
non rispondono	-	0,3%
Totale	100%	100%

Sono soddisfatti dei rapporti con i docenti in generale



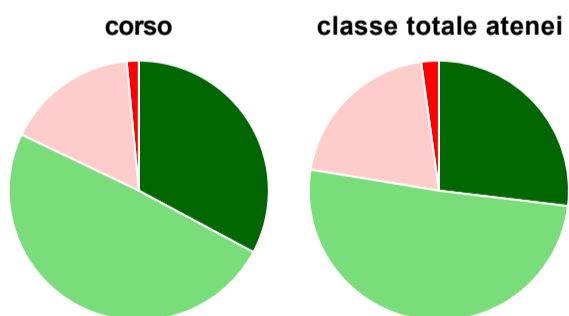
	corso	classe totale atenei
decisamente sì	25,7%	28,1%
più sì che no	58,6%	65,0%
più no che sì	14,3%	6,3%
decisamente no	1,4%	0,3%
non rispondono	-	0,3%
Totale	100%	100%

Sono complessivamente soddisfatti del corso di laurea



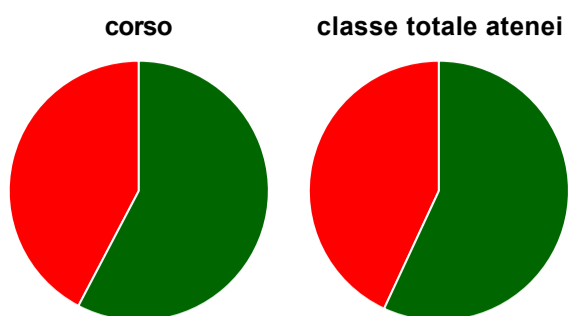
	corso	classe totale atenei
decisamente sì	57,1%	52,8%
più sì che no	32,9%	42,6%
più no che sì	10,0%	3,7%
decisamente no	-	0,4%
non rispondono	-	0,5%
Totale	100%	100%

Valutazione delle aule



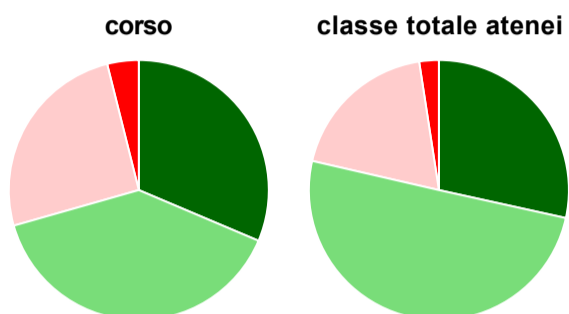
	corso	classe totale atenei
Hanno utilizzato le aule:	95,7%	98,2%
Valutazione (per 100 fruitori):		
sempre o quasi sempre adeguate	32,8%	26,9%
spesso adeguate	49,3%	50,7%
raramente adeguate	16,4%	20,2%
mai adeguate	1,5%	2,2%
Totale	100%	100%

Valutazione delle postazioni informatiche



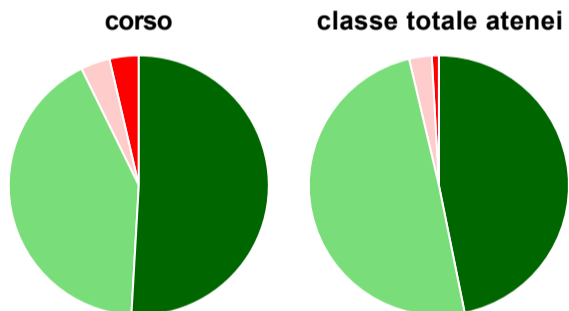
	corso	classe totale atenei
Hanno utilizzato le postazioni informatiche:	74,3%	73,4%
Valutazione (per 100 fruitori):		
in numero adeguato	57,7%	56,9%
in numero inadeguato	42,3%	43,1%
Totale	100%	100%

Valutazione delle attrezzature per le altre attività didattiche (laboratori, attività pratiche, ...)



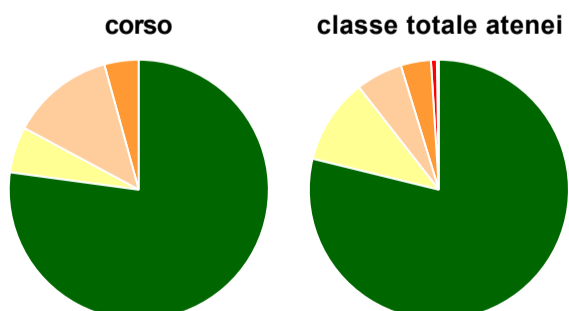
	corso	classe totale atenei
Hanno utilizzato le attrezzature per le altre attività didattiche (laboratori, attività pratiche, ...):	72,9%	76,6%
Valutazione (per 100 fruitori):		
sempre o quasi sempre adeguate	31,4%	28,4%
spesso adeguate	39,2%	50,2%
raramente adeguate	25,5%	19,0%
mai adeguate	3,9%	2,4%
Totale	100%	100%

Valutazione dei servizi di biblioteca (prestito/consultazione, orari di apertura, ...)



	corso	classe totale atenei
Hanno utilizzato i servizi di biblioteca (prestito/consultazione, orari di apertura, ...):	78,6%	87,4%
Valutazione (per 100 fruitori):		
decisamente positiva	50,9%	46,8%
abbastanza positiva	41,8%	49,5%
abbastanza negativa	3,6%	2,8%
decisamente negativa	3,6%	0,9%
Totale	100%	100%

Si iscriverebbero di nuovo all'università?



	corso	classe totale atenei
si, allo stesso corso dell'Ateneo	77,1%	78,8%
si, ma ad un altro corso dell'Ateneo	5,7%	10,6%
si, allo stesso corso, ma in un altro Ateneo	12,9%	5,8%
si, ma ad un altro corso e in un altro Ateneo	4,3%	3,7%
non si iscriverebbero più all'università	-	0,7%
non rispondono	-	0,3%
Totale	100%	100%

Condizione occupazionale

Anno di indagine: **2019**
dati aggiornati ad aprile 2020

Ateneo: **Università degli Studi 'ROMA Tre' - laurea di primo livello**

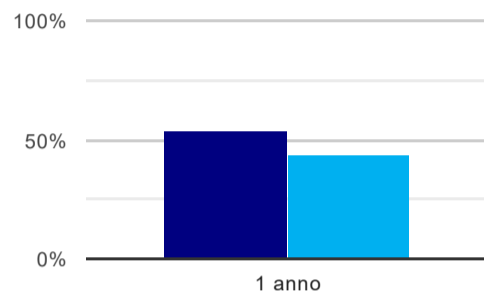
Classe: **scienze dell'educazione e della formazione (L-19)**

Corso: **educatore di nido e dei servizi per l'infanzia - già educatore professionale di comunità (L-19)**

(valori assoluti)	Laureati	Intervistati	Collettivo esaminato ^(b)
Laureati del 2018 a 1 anno:	100	76	39 scheda di dettaglio

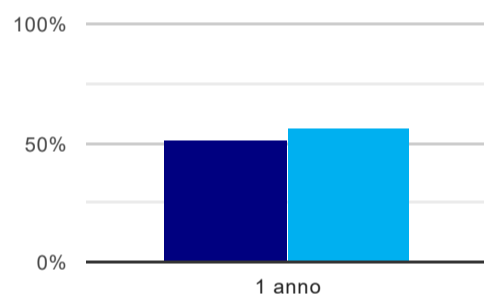
(b) Per una migliore confrontabilità della documentazione, si riportano i dati relativi ai **solli laureati che non lavoravano al momento della laurea**.

Tasso di occupazione⁽¹⁾



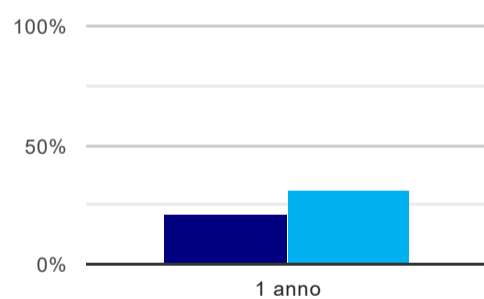
	1 anno
corso	53,8%
classe totale atenei	44,2%

Laureati attualmente iscritti ad un corso di laurea magistrale⁽²⁾



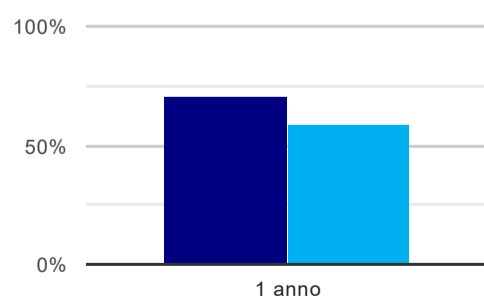
	1 anno
corso	51,3%
classe totale atenei	55,6%

Laureati che non lavorano, non cercano lavoro, ma sono impegnati in un corso universitario o in un tirocinio/praticantato⁽³⁾



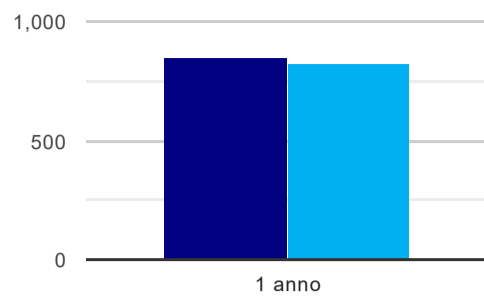
	1 anno
corso	20,5%
classe totale atenei	31,1%

Occupati che, nel lavoro, utilizzano in misura elevata le competenze acquisite con la laurea



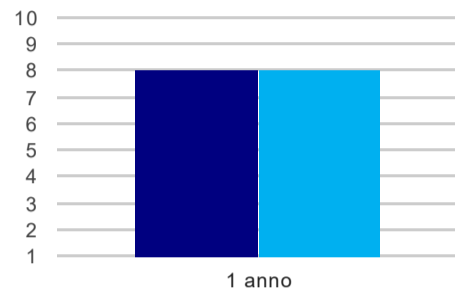
	1 anno
corso	71,4%
classe totale atenei	59,3%

Retribuzione mensile netta (medie, in euro)



	1 anno
corso	847
classe totale atenei	825

Soddisfazione per il lavoro svolto (medie, scala 1-10)



	1 anno
corso	8,0
classe totale atenei	8,0

(1) sono considerati occupati tutti coloro che dichiarano di svolgere una qualsiasi attività, anche di formazione o non in regola, purché retribuita.

(2) sono considerati anche i laureati iscritti ad un corso a ciclo unico, al corso in Scienze della Formazione primaria, nonché ad un corso di secondo livello presso una delle Istituzioni di Alta Formazione Artistica e Musicale.

(3) sono compresi quanti risultano impegnati in dottorati di ricerca, scuole di specializzazione, master universitari e, per i laureati di primo livello, altri corsi di laurea (di qualunque tipo, compresi i corsi attivati presso una delle Istituzioni di Alta Formazione Artistica e Musicale).

Elenco dei corsi aggregati

educatore di nido e dei servizi per l'infanzia - già educatore professionale di comunità (L-19)

classe di laurea: scienze dell'educazione e della formazione (L-19)

ordinamento 270 - codizione OFF.F 0580706201900003

sedi: ROMA - attivo dal 2009

[scheda SUA](#)

educatore professionale di comunità (18)

classe di laurea: scienze dell'educazione e della formazione (18)

ordinamento 509 - codizione OFF.F 0580704010400002

sedi: ROMA - attivo dal 2001 al 2008

[scheda SUA](#)