

Scheda Unica Annuale - Soddisfazione per il corso di studio concluso e condizione occupazionale dei laureati

Opzioni:

I dati **includono** i laureati di [corsi equivalenti del 509](#).

I dati sono confrontati con il totale della **classe di laurea** del complesso degli atenei.

Soddisfazione per il corso di studio concluso

dati aggiornati ad aprile 2020

Ateneo: **Università degli Studi 'ROMA Tre'** - laurea di primo livello
 Classe: **scienze dell'educazione e della formazione (L-19)**
 Corso: **scienze dell'educazione (L-19)**

Laureati nell'anno solare 2019 (*valori assoluti*)

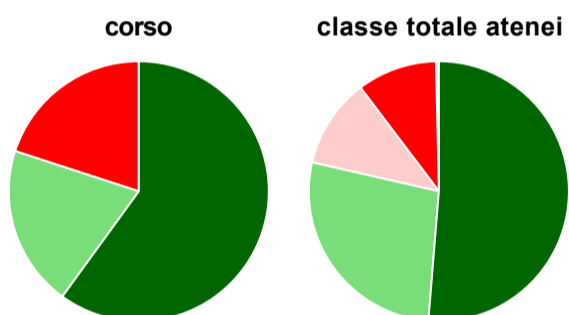
Laureati: **6**

Intervistati: **5**

Collettivo esaminato^(a): **6** [scheda di dettaglio](#)

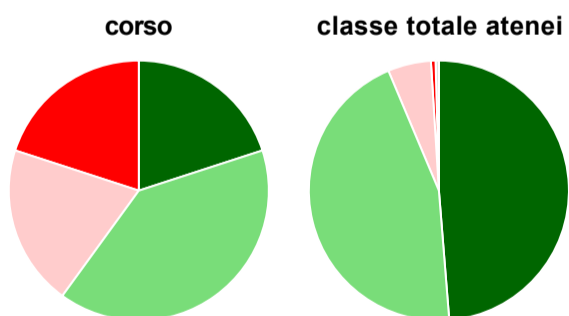
(a) Per una migliore confrontabilità della documentazione, si riportano i dati relativi ai **soli laureati che si sono iscritti al corso di laurea in anni recenti**, cioè a partire dal 2015: 6 di cui 5 intervistati.

Hanno frequentato regolarmente



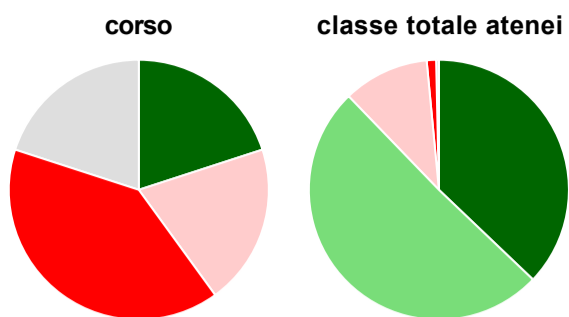
	corso	classe totale atenei
più del 75% degli insegnamenti previsti	60,0%	51,3%
tra il 50% e il 75%	20,0%	27,3%
tra il 25% e il 50%	-	11,1%
meno del 25%	20,0%	10,0%
non rispondono	-	0,4%
Totale	100%	100%

Hanno ritenuto il carico di studio degli insegnamenti adeguato alla durata del corso di studio



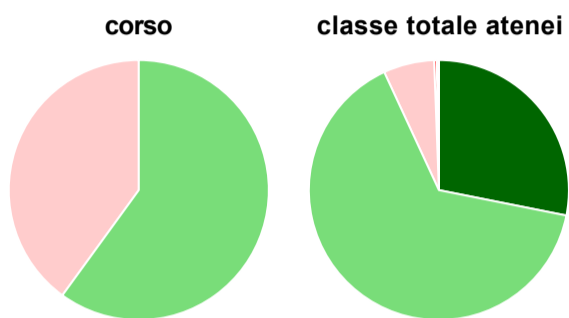
	corso	classe totale atenei
decisamente sì	20,0%	48,7%
più sì che no	40,0%	44,9%
più no che sì	20,0%	5,4%
decisamente no	20,0%	0,6%
non rispondono	-	0,4%
Totale	100%	100%

Hanno ritenuto l'organizzazione degli esami (appelli, orari, informazioni, prenotazioni, ...) soddisfacente



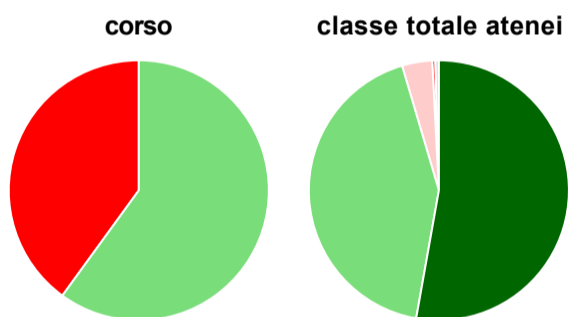
	corso	classe totale atenei
sempre o quasi sempre	20,0%	37,1%
per più della metà degli esami	-	50,7%
per meno della metà degli esami	20,0%	10,7%
mai o quasi mai	40,0%	1,2%
non rispondono	20,0%	0,3%
Totale	100%	100%

Sono soddisfatti dei rapporti con i docenti in generale



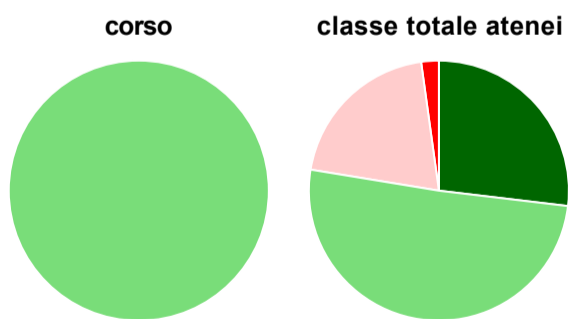
	corso	classe totale atenei
decisamente sì	-	28,1%
più sì che no	60,0%	65,0%
più no che sì	40,0%	6,3%
decisamente no	-	0,3%
non rispondono	-	0,3%
Totale	100%	100%

Sono complessivamente soddisfatti del corso di laurea



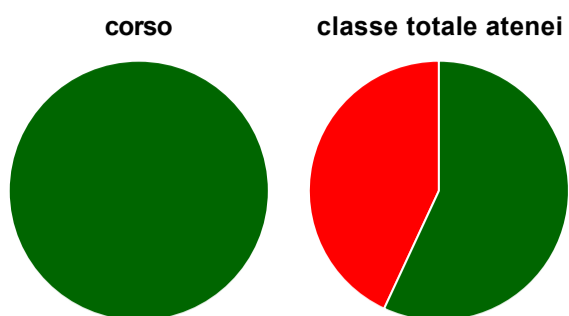
	corso	classe totale atenei
decisamente sì	-	52,8%
più sì che no	60,0%	42,6%
più no che sì	-	3,7%
decisamente no	40,0%	0,4%
non rispondono	-	0,5%
Totale	100%	100%

Valutazione delle aule



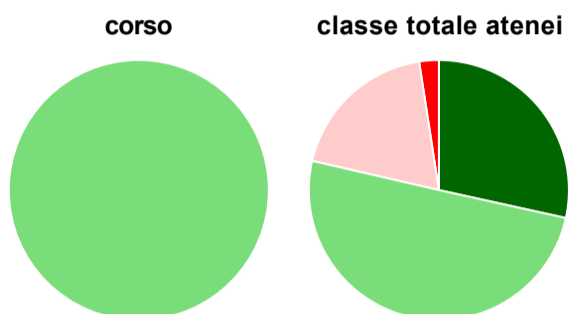
	corso	classe totale atenei
Hanno utilizzato le aule:	60,0%	98,2%
Valutazione (per 100 fruitori):		
sempre o quasi sempre adeguate	-	26,9%
spesso adeguate	100,0%	50,7%
raramente adeguate	-	20,2%
mai adeguate	-	2,2%
Totale	100%	100%

Valutazione delle postazioni informatiche



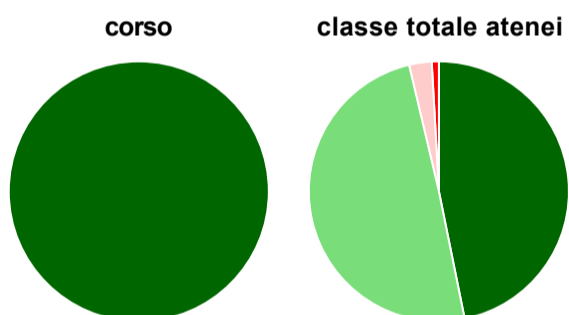
	corso	classe totale atenei
Hanno utilizzato le postazioni informatiche:	100,0%	73,4%
Valutazione (per 100 fruitori):		
in numero adeguato	100,0%	56,9%
in numero inadeguato	-	43,1%
Totale	100%	100%

Valutazione delle attrezzature per le altre attività didattiche (laboratori, attività pratiche, ...)



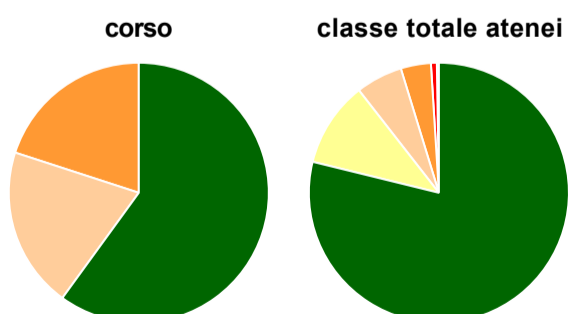
	corso	classe totale atenei
Hanno utilizzato le attrezzature per le altre attività didattiche (laboratori, attività pratiche, ...):	20,0%	76,6%
Valutazione (per 100 fruitori):		
sempre o quasi sempre adeguate	-	28,4%
spesso adeguate	100,0%	50,2%
raramente adeguate	-	19,0%
mai adeguate	-	2,4%
Totale	100%	100%

Valutazione dei servizi di biblioteca (prestito/consultazione, orari di apertura, ...)



	corso	classe totale atenei
Hanno utilizzato i servizi di biblioteca (prestito/consultazione, orari di apertura, ...):	40,0%	87,4%
Valutazione (per 100 fruitori):		
decisamente positiva	100,0%	46,8%
abbastanza positiva	-	49,5%
abbastanza negativa	-	2,8%
decisamente negativa	-	0,9%
Totale	100%	100%

Si iscriverebbero di nuovo all'università?



	corso	classe totale atenei
si, allo stesso corso dell'Ateneo	60,0%	78,8%
si, ma ad un altro corso dell'Ateneo	-	10,6%
si, allo stesso corso, ma in un altro Ateneo	20,0%	5,8%
si, ma ad un altro corso e in un altro Ateneo	20,0%	3,7%
non si iscriverebbero più all'università	-	0,7%
non rispondono	-	0,3%
Totale	100%	100%

Condizione occupazionale

Anno di indagine: **2019**
dati aggiornati ad aprile 2020

Ateneo: **Università degli Studi 'ROMA Tre' - laurea di primo livello**
Classe: **scienze dell'educazione e della formazione (L-19)**
Corso: **scienze dell'educazione (L-19)**

<i>(valori assoluti)</i>	Laureati	Intervistati	Collettivo esaminato ^(b)
Laureati del 2018 a 1 anno:	0	0	0

^(b) Per una migliore confrontabilità della documentazione, si riportano i dati relativi ai **solli laureati che non lavoravano al momento della laurea**.

Non ci sono dati disponibili per il corso selezionato.

Elenco dei corsi aggregati

scienze dell'educazione (L-19)

classe di laurea: scienze dell'educazione e della formazione (L-19)

ordinamento 270 - codizione OFF.F 0580706201900005

sedì: ROMA - attivo dal 2017

[scheda SUA](#)