

## Scheda Unica Annuale - Soddisfazione per il corso di studio concluso e condizione occupazionale dei laureati

### Opzioni:

I dati **includono** i laureati di [corsi equivalenti del 509](#).

I dati sono confrontati con il totale della **classe di laurea** del complesso degli atenei.

### Soddisfazione per il corso di studio concluso

dati aggiornati ad aprile 2020

Ateneo: **Università degli Studi 'ROMA Tre' - laurea di primo livello**

Classe: **scienze della comunicazione (L-20)**

Corso: **scienze della comunicazione (L-20)**

Laureati nell'anno solare 2019 (*valori assoluti*)

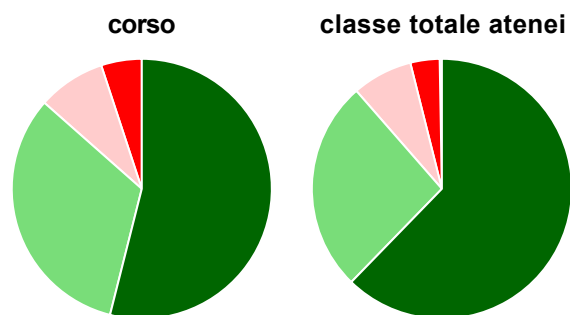
Laureati: **217**

Intervistati: **199**

Collettivo esaminato<sup>(a)</sup>: **192** [scheda di dettaglio](#)

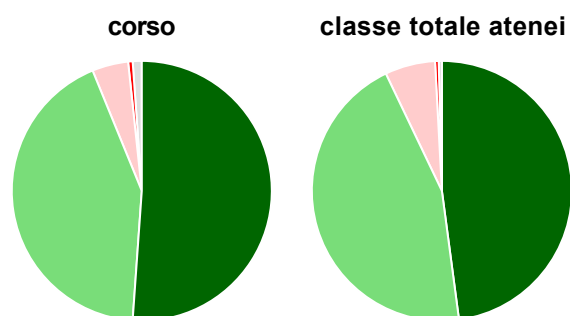
(a) Per una migliore confrontabilità della documentazione, si riportano i dati relativi ai **solli laureati che si sono iscritti al corso di laurea in anni recenti**, cioè a partire dal 2015: 192 di cui 178 intervistati.

#### Hanno frequentato regolarmente



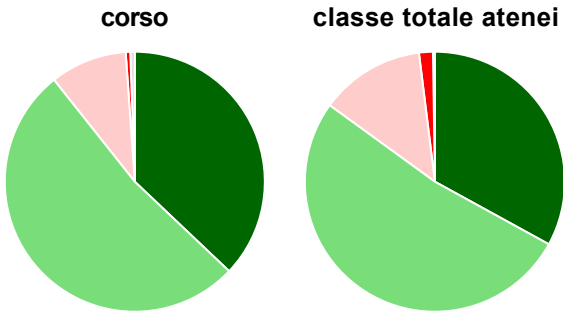
	corso	classe totale atenei
più del 75% degli insegnamenti previsti	53,9%	62,3%
tra il 50% e il 75%	32,6%	26,3%
tra il 25% e il 50%	8,4%	7,5%
meno del 25%	5,1%	3,6%
non rispondono	-	0,3%
<b>Totale</b>	<b>100%</b>	<b>100%</b>

#### Hanno ritenuto il carico di studio degli insegnamenti adeguato alla durata del corso di studio



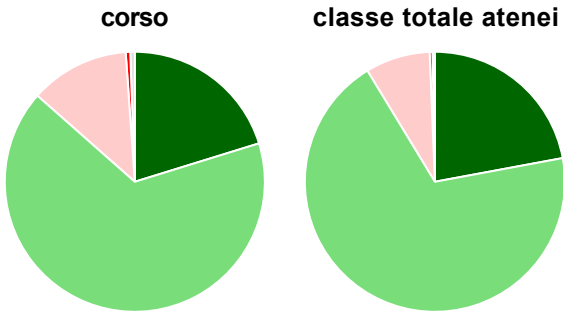
	corso	classe totale atenei
decisamente sì	51,1%	47,9%
più sì che no	42,7%	45,0%
più no che sì	4,5%	6,3%
decisamente no	0,6%	0,5%
non rispondono	1,1%	0,4%
<b>Totale</b>	<b>100%</b>	<b>100%</b>

Hanno ritenuto l'organizzazione degli esami (appelli, orari, informazioni, prenotazioni, ...)
soddisfacente



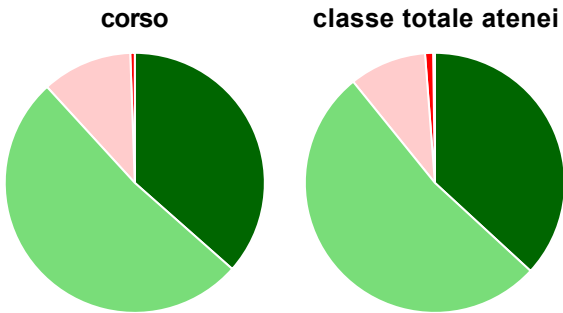
	corso	classe totale atenei
sempre o quasi sempre	37,1%	33,0%
per più della metà degli esami	52,2%	52,0%
per meno della metà degli esami	9,6%	13,0%
mai o quasi mai	0,6%	1,7%
non rispondono	0,6%	0,2%
Totale	100%	100%

Sono soddisfatti dei rapporti con i docenti in generale



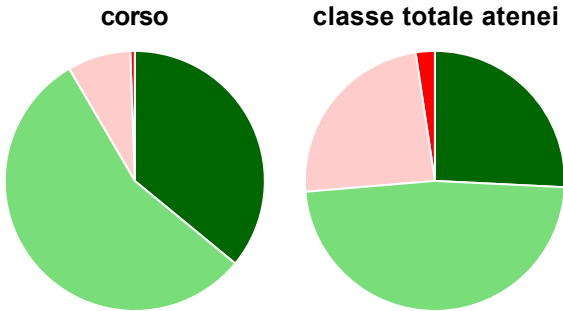
	corso	classe totale atenei
decisamente sì	20,2%	22,1%
più sì che no	66,3%	69,2%
più no che sì	12,4%	8,0%
decisamente no	0,6%	0,4%
non rispondono	0,6%	0,3%
Totale	100%	100%

Sono complessivamente soddisfatti del corso di laurea



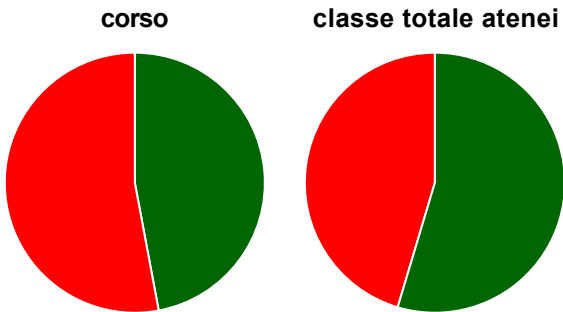
	corso	classe totale atenei
decisamente sì	36,5%	36,8%
più sì che no	51,7%	52,3%
più no che sì	11,2%	9,6%
decisamente no	0,6%	1,0%
non rispondono	-	0,2%
Totale	100%	100%

Valutazione delle aule



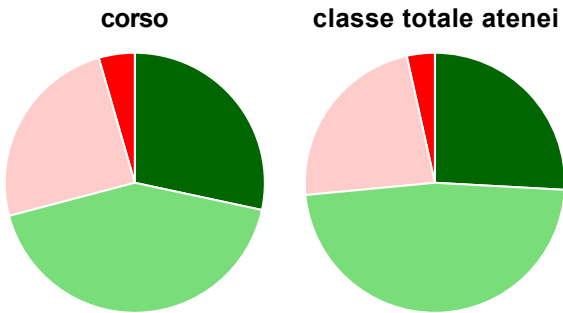
	corso	classe totale atenei
Hanno utilizzato le aule:	100,0%	99,2%
Valutazione (per 100 fruitori):		
sempre o quasi sempre adeguate	36,0%	25,8%
spesso adeguate	55,6%	47,9%
raramente adeguate	7,9%	24,0%
mai adeguate	0,6%	2,4%
Totale	100%	100%

Valutazione delle postazioni informatiche



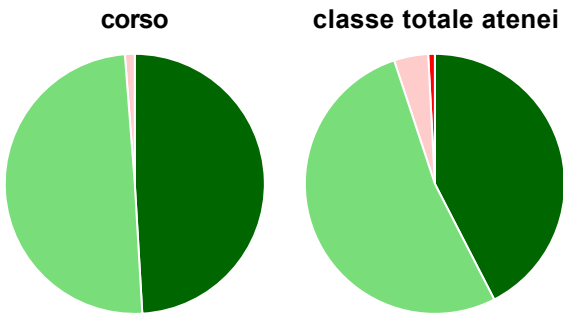
	corso	classe totale atenei
Hanno utilizzato le postazioni informatiche:	66,9%	78,1%
Valutazione (per 100 fruitori):		
<div></div> in numero adeguato	47,1%	54,6%
<div></div> in numero inadeguato	52,9%	45,4%
Totale	100%	100%

Valutazione delle attrezzature per le altre attività didattiche (laboratori, attività pratiche, ...)



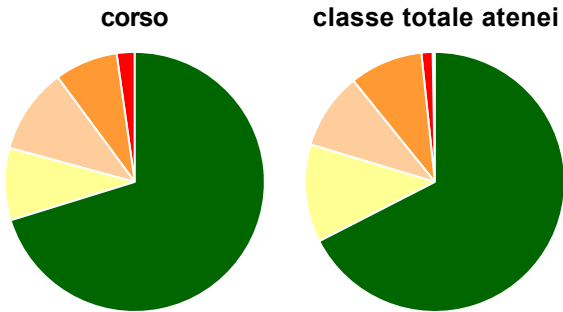
	corso	classe totale atenei
Hanno utilizzato le attrezzature per le altre attività didattiche (laboratori, attività pratiche, ...):	75,3%	79,6%
Valutazione (per 100 fruitori):		
<div></div> sempre o quasi sempre adeguate	28,4%	25,9%
<div></div> spesso adeguate	42,5%	47,6%
<div></div> raramente adeguate	24,6%	23,0%
<div></div> mai adeguate	4,5%	3,5%
Totale	100%	100%

Valutazione dei servizi di biblioteca (prestito/consultazione, orari di apertura, ...)



	corso	classe totale atenei
Hanno utilizzato i servizi di biblioteca (prestito/consultazione, orari di apertura, ...):	91,6%	85,5%
Valutazione (per 100 fruitori):		
<div></div> decisamente positiva	49,1%	42,5%
<div></div> abbastanza positiva	49,7%	52,5%
<div></div> abbastanza negativa	1,2%	4,3%
<div></div> decisamente negativa	-	0,8%
Totale	100%	100%

Si iscriverebbero di nuovo all'università?



	corso	classe totale atenei
<div></div> sì, allo stesso corso dell'Ateneo	70,2%	67,5%
<div></div> sì, ma ad un altro corso dell'Ateneo	9,0%	12,2%
<div></div> sì, allo stesso corso, ma in un altro Ateneo	10,7%	9,6%
<div></div> sì, ma ad un altro corso e in un altro Ateneo	7,9%	9,1%
<div></div> non si iscriverebbero più all'università	2,2%	1,4%
<div></div> non rispondono	-	0,3%
Totale	100%	100%

# Condizione occupazionale

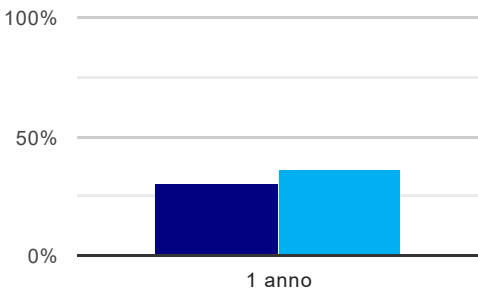
Anno di indagine: **2019**  
dati aggiornati ad aprile 2020

Ateneo: **Università degli Studi 'ROMA Tre' - laurea di primo livello**  
Classe: **scienze della comunicazione (L-20)**  
Corso: **scienze della comunicazione (L-20)**

(valori assoluti)	Laureati	Intervistati	Collettivo esaminato <sup>(b)</sup>
Laureati del 2018 a 1 anno:	182	125	80 <a href="#">scheda di dettaglio</a>

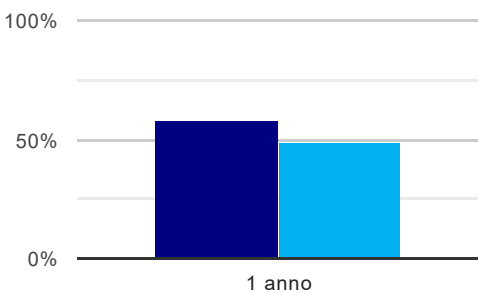
<sup>(b)</sup> Per una migliore confrontabilità della documentazione, si riportano i dati relativi ai **solli laureati che non lavoravano al momento della laurea**.

## Tasso di occupazione<sup>(1)</sup>



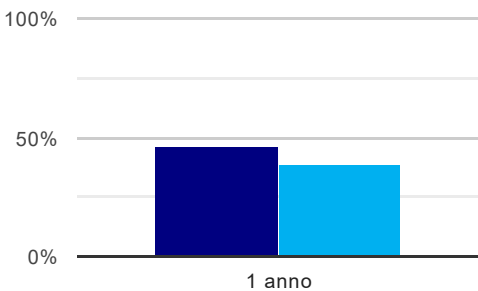
	1 anno
corso	30,0%
classe totale atenei	35,6%

## Laureati attualmente iscritti ad un corso di laurea magistrale<sup>(2)</sup>



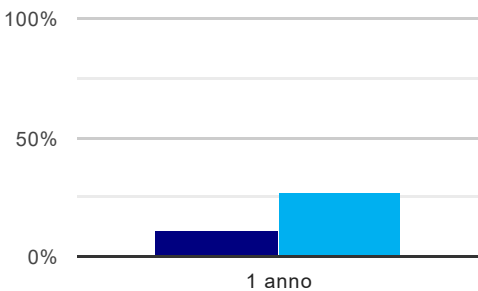
	1 anno
corso	57,5%
classe totale atenei	48,8%

## Laureati che non lavorano, non cercano lavoro, ma sono impegnati in un corso universitario o in un tirocinio/praticantato<sup>(3)</sup>



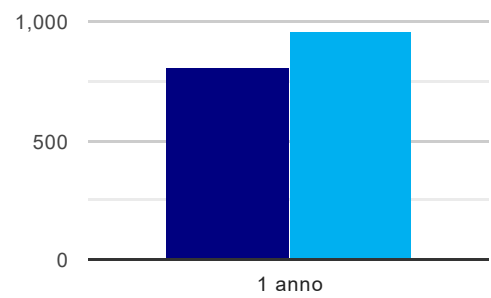
	1 anno
corso	46,3%
classe totale atenei	39,2%

## Occupati che, nel lavoro, utilizzano in misura elevata le competenze acquisite con la laurea



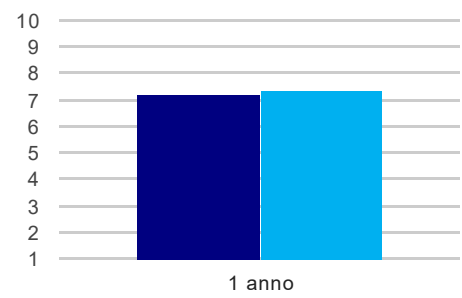
	1 anno
corso	11,1%
classe totale atenei	26,6%

Retribuzione mensile netta (medie, in euro)



	1 anno
corso	805
classe totale atenei	954

Soddisfazione per il lavoro svolto (medie, scala 1-10)



	1 anno
corso	7,2
classe totale atenei	7,4

- (1) sono considerati occupati tutti coloro che dichiarano di svolgere una qualsiasi attività, anche di formazione o non in regola, purché retribuita.
- (2) sono considerati anche i laureati iscritti ad un corso a ciclo unico, al corso in Scienze della Formazione primaria, nonché ad un corso di secondo livello presso una delle Istituzioni di Alta Formazione Artistica e Musicale.
- (3) sono compresi quanti risultano impegnati in dottorati di ricerca, scuole di specializzazione, master universitari e, per i laureati di primo livello, altri corsi di laurea (di qualunque tipo, compresi i corsi attivati presso una delle Istituzioni di Alta Formazione Artistica e Musicale).

Elenco dei corsi aggregati

**scienze della comunicazione (L-20)**  
classe di laurea: scienze della comunicazione (L-20)  
ordinamento 270 - codicione OFF.F 0580706202000001  
sedi: ROMA - attivo dal 2008  
[scheda SUA](#)

**comunicazione nella società della globalizzazione (14)**  
classe di laurea: scienze della comunicazione (14)  
ordinamento 509 - codicione OFF.F 0580704009200001  
sedi: ROMA - attivo dal 2001 al 2007  
[scheda SUA](#)