

Scheda Unica Annuale - Soddisfazione per il corso di studio concluso e condizione occupazionale dei laureati

Opzioni:

I dati **includono** i laureati di [corsi equivalenti del 509](#).

I dati sono confrontati con il totale della **classe di laurea** del complesso degli atenei.

Soddisfazione per il corso di studio concluso

dati aggiornati ad aprile 2020

Ateneo: **Università degli Studi 'ROMA Tre'** - laurea di primo livello

Classe: **scienze e tecnologie alimentari (L-26)**

Corso: **scienze e culture enogastronomiche (L-26)**

Laureati nell'anno solare 2019 (*valori assoluti*)

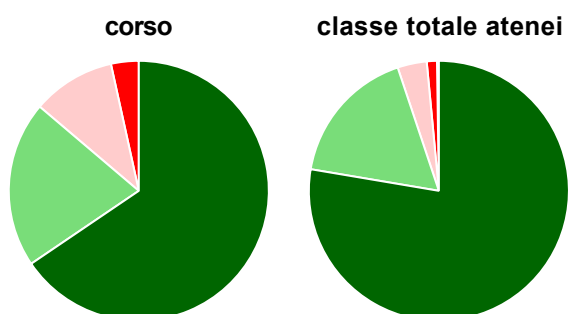
Laureati: **29**

Intervistati: **29**

Collettivo esaminato^(a): **29** [scheda di dettaglio](#)

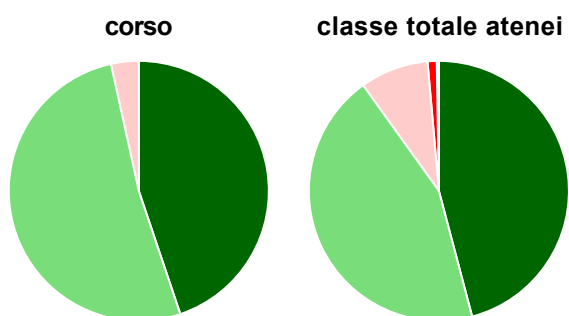
(a) Per una migliore confrontabilità della documentazione, si riportano i dati relativi ai **solli laureati che si sono iscritti al corso di laurea in anni recenti**, cioè a partire dal 2015: 29 di cui 29 intervistati.

Hanno frequentato regolarmente



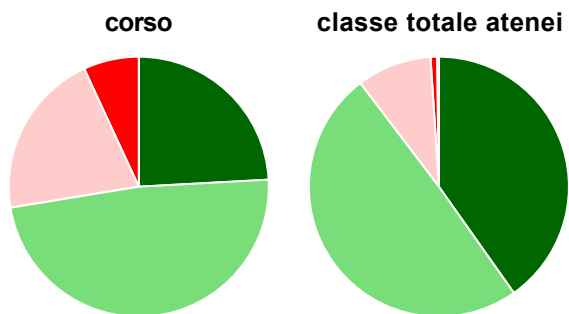
	corso	classe totale atenei
più del 75% degli insegnamenti previsti	65,5%	77,7%
tra il 50% e il 75%	20,7%	17,2%
tra il 25% e il 50%	10,3%	3,6%
meno del 25%	3,4%	1,3%
non rispondono	-	0,2%
Totale	100%	100%

Hanno ritenuto il carico di studio degli insegnamenti adeguato alla durata del corso di studio



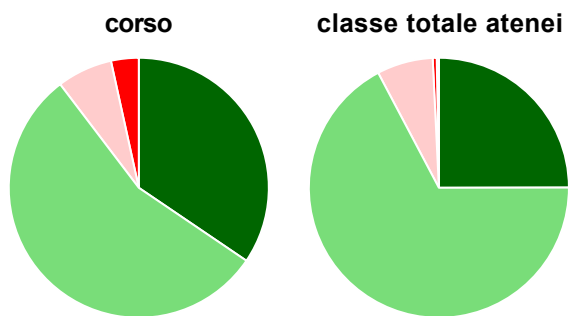
	corso	classe totale atenei
decisamente sì	44,8%	45,9%
più sì che no	51,7%	44,2%
più no che sì	3,4%	8,5%
decisamente no	-	1,1%
non rispondono	-	0,3%
Totale	100%	100%

Hanno ritenuto l'organizzazione degli esami (appelli, orari, informazioni, prenotazioni, ...) soddisfacente



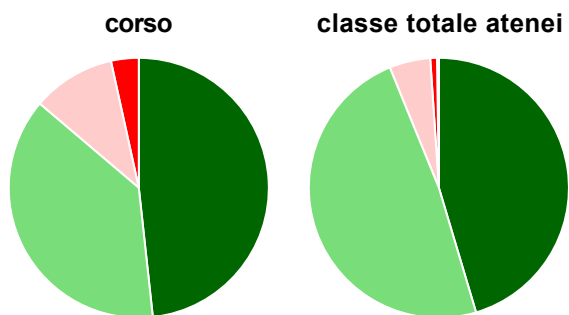
	corso	classe totale atenei
sempre o quasi sempre	24,1%	40,2%
per più della metà degli esami	48,3%	49,4%
per meno della metà degli esami	20,7%	9,3%
mai o quasi mai	6,9%	0,8%
non rispondono	-	0,2%
Totale	100%	100%

Sono soddisfatti dei rapporti con i docenti in generale



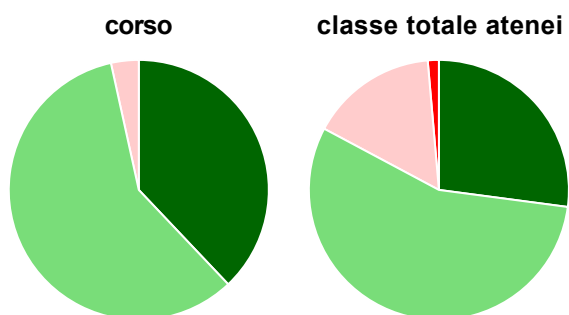
	corso	classe totale atenei
decisamente sì	34,5%	25,0%
più sì che no	55,2%	67,3%
più no che sì	6,9%	7,0%
decisamente no	3,4%	0,5%
non rispondono	-	0,3%
Totale	100%	100%

Sono complessivamente soddisfatti del corso di laurea



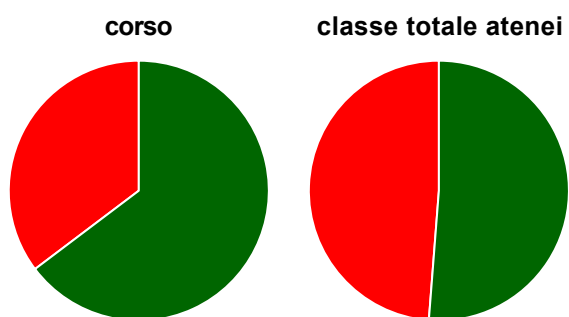
	corso	classe totale atenei
decisamente sì	48,3%	45,4%
più sì che no	37,9%	48,4%
più no che sì	10,3%	5,1%
decisamente no	3,4%	0,8%
non rispondono	-	0,2%
Totale	100%	100%

Valutazione delle aule



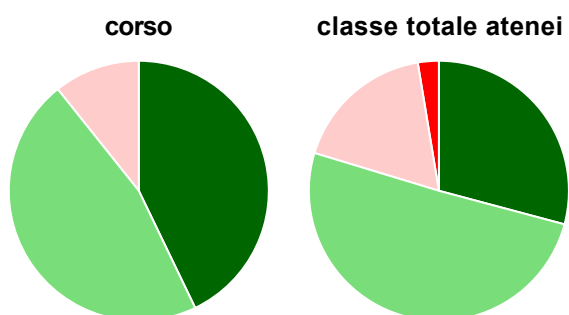
	corso	classe totale atenei
Hanno utilizzato le aule:	100,0%	99,4%
Valutazione (per 100 fruitori):		
sempre o quasi sempre adeguate	37,9%	27,1%
spesso adeguate	58,6%	55,7%
raramente adeguate	3,4%	15,8%
mai adeguate	-	1,4%
Totale	100%	100%

Valutazione delle postazioni informatiche



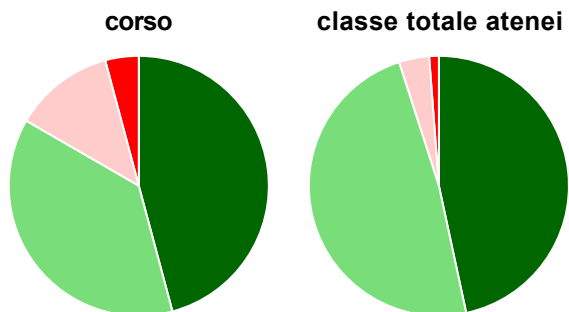
	corso	classe totale atenei
Hanno utilizzato le postazioni informatiche:	58,6%	77,1%
Valutazione (per 100 fruitori):		
in numero adeguato	64,7%	51,2%
in numero inadeguato	35,3%	48,8%
Totale	100%	100%

Valutazione delle attrezzature per le altre attività didattiche (laboratori, attività pratiche, ...)



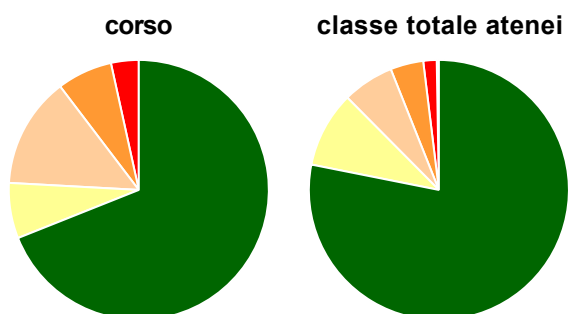
	corso	classe totale atenei
Hanno utilizzato le attrezzature per le altre attività didattiche (laboratori, attività pratiche, ...):	96,6%	97,2%
Valutazione (per 100 fruitori):		
sempre o quasi sempre adeguate	42,9%	29,2%
spesso adeguate	46,4%	50,5%
raramente adeguate	10,7%	17,7%
mai adeguate	-	2,6%
Totale	100%	100%

Valutazione dei servizi di biblioteca (prestito/consultazione, orari di apertura, ...)



	corso	classe totale atenei
Hanno utilizzato i servizi di biblioteca (prestito/consultazione, orari di apertura, ...):	82,8%	86,0%
Valutazione (per 100 fruitori):		
decisamente positiva	45,8%	46,6%
abbastanza positiva	37,5%	48,4%
abbastanza negativa	12,5%	3,8%
decisamente negativa	4,2%	1,2%
Totale	100%	100%

Si iscriverebbero di nuovo all'università?



	corso	classe totale atenei
sì, allo stesso corso dell'Ateneo	69,0%	78,1%
sì, ma ad un altro corso dell'Ateneo	6,9%	9,4%
sì, allo stesso corso, ma in un altro Ateneo	13,8%	6,4%
sì, ma ad un altro corso e in un altro Ateneo	6,9%	4,1%
non si iscriverebbero più all'università	3,4%	1,7%
non rispondono	-	0,3%
Totale	100%	100%

Condizione occupazionale

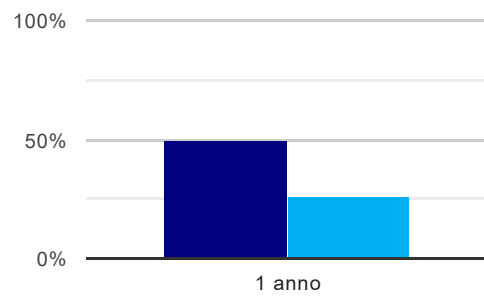
Anno di indagine: **2019**
dati aggiornati ad aprile 2020

Ateneo: **Università degli Studi 'ROMA Tre' - laurea di primo livello**
Classe: **scienze e tecnologie alimentari (L-26)**
Corso: **scienze e culture enogastronomiche (L-26)**

(valori assoluti)	Laureati	Intervistati	Collettivo esaminato ^(b)
Laureati del 2018 a 1 anno:	19	16	12 scheda di dettaglio

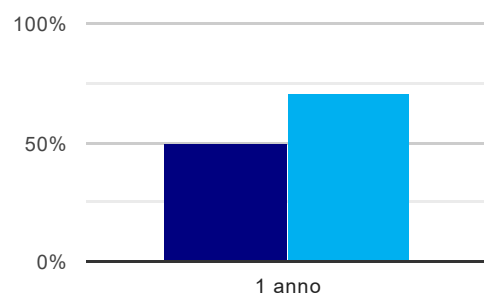
^(b) Per una migliore confrontabilità della documentazione, si riportano i dati relativi ai **solli laureati che non lavoravano al momento della laurea**.

Tasso di occupazione⁽¹⁾



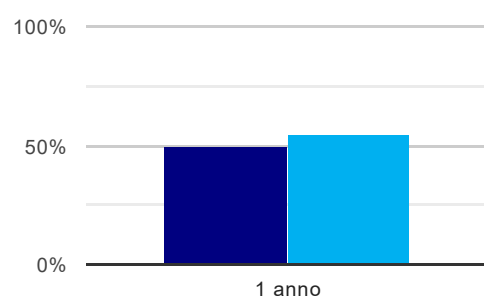
	1 anno
corso	50,0%
classe totale atenei	26,2%

Laureati attualmente iscritti ad un corso di laurea magistrale⁽²⁾



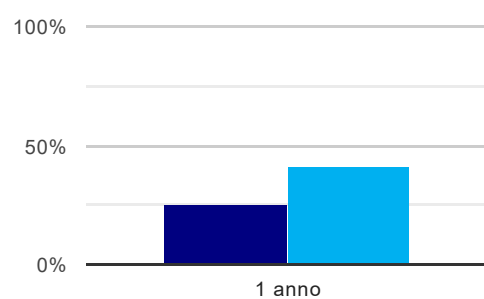
	1 anno
corso	50,0%
classe totale atenei	71,4%

Laureati che non lavorano, non cercano lavoro, ma sono impegnati in un corso universitario o in un tirocinio/praticantato⁽³⁾



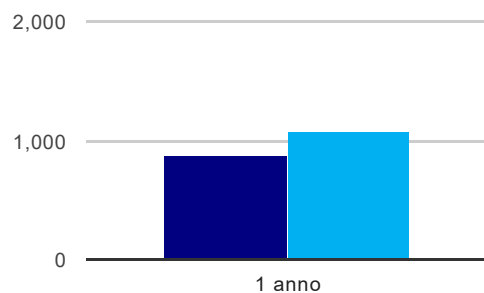
	1 anno
corso	50,0%
classe totale atenei	55,5%

Occupati che, nel lavoro, utilizzano in misura elevata le competenze acquisite con la laurea



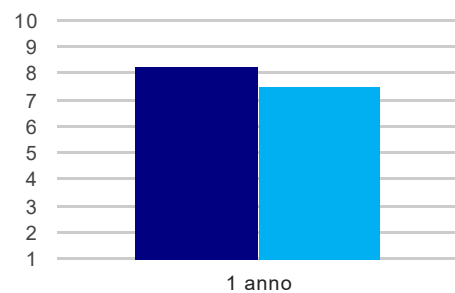
	1 anno
corso	25,0%
classe totale atenei	40,9%

Retribuzione mensile netta (medie, in euro)



	1 anno
corso	876
classe totale atenei	1.072

Soddisfazione per il lavoro svolto (medie, scala 1-10)



	1 anno
corso	8,3
classe totale atenei	7,5

(1) sono considerati occupati tutti coloro che dichiarano di svolgere una qualsiasi attività, anche di formazione o non in regola, purché retribuita.

(2) sono considerati anche i laureati iscritti ad un corso a ciclo unico, al corso in Scienze della Formazione primaria, nonché ad un corso di secondo livello presso una delle Istituzioni di Alta Formazione Artistica e Musicale.

(3) sono compresi quanti risultano impegnati in dottorati di ricerca, scuole di specializzazione, master universitari e, per i laureati di primo livello, altri corsi di laurea (di qualunque tipo, compresi i corsi attivati presso una delle Istituzioni di Alta Formazione Artistica e Musicale).

Elenco dei corsi aggregati

scienze e culture enogastronomiche (L-26)

classe di laurea: scienze e tecnologie alimentari (L-26)

ordinamento 270 - codizione OFF.F 0580706202600001

sedì: ROMA - attivo dal 2015

[scheda SUA](#)