

Scheda Unica Annuale - Soddisfazione per il corso di studio concluso e condizione occupazionale dei laureati

Opzioni:

I dati **includono** i laureati di [corsi equivalenti del 509](#).

I dati sono confrontati con il totale della **classe di laurea** del complesso degli atenei.

Soddisfazione per il corso di studio concluso

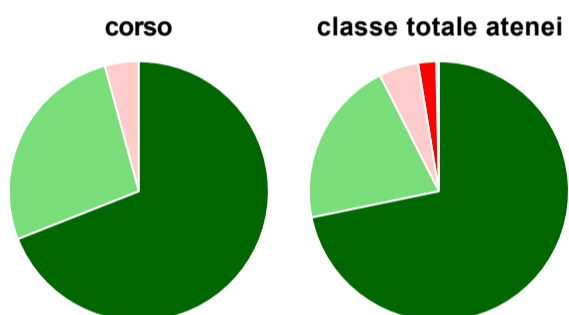
dati aggiornati ad aprile 2020

Ateneo: **Università degli Studi 'ROMA Tre' - laurea di primo livello**
 Classe: **scienze economiche (L-33)**
 Corso: **economia (L-33)**

Laureati nell'anno solare 2019 (*valori assoluti*)
 Laureati: **96**
 Intervistati: **90**
 Collettivo esaminato^(a): **76** [scheda di dettaglio](#)

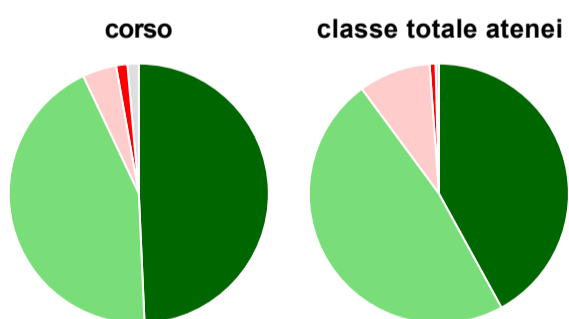
(a) Per una migliore confrontabilità della documentazione, si riportano i dati relativi ai **solli laureati che si sono iscritti al corso di laurea in anni recenti**, cioè a partire dal 2015: 76 di cui 71 intervistati.

Hanno frequentato regolarmente



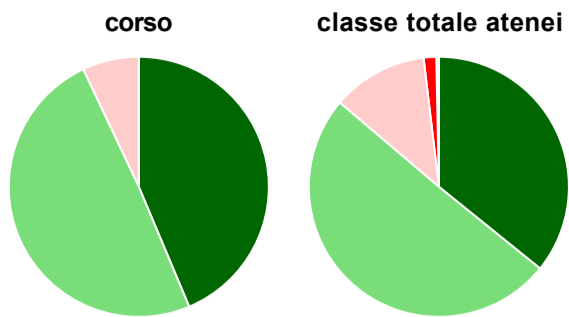
	corso	classe totale atenei
più del 75% degli insegnamenti previsti	69,0%	71,8%
tra il 50% e il 75%	26,8%	20,7%
tra il 25% e il 50%	4,2%	4,9%
meno del 25%	-	2,3%
non rispondono	-	0,3%
Totale	100%	100%

Hanno ritenuto il carico di studio degli insegnamenti adeguato alla durata del corso di studio



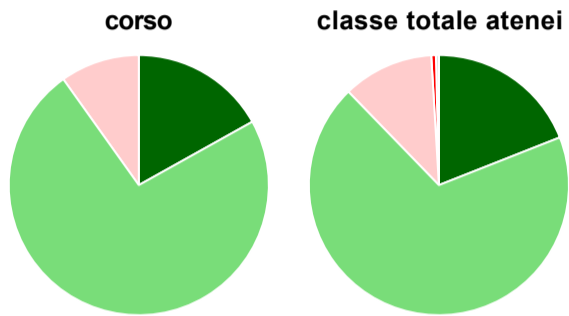
	corso	classe totale atenei
decisamente sì	49,3%	42,0%
più sì che no	43,7%	47,9%
più no che sì	4,2%	9,0%
decisamente no	1,4%	0,7%
non rispondono	1,4%	0,4%
Totale	100%	100%

Hanno ritenuto l'organizzazione degli esami (appelli, orari, informazioni, prenotazioni, ...) soddisfacente



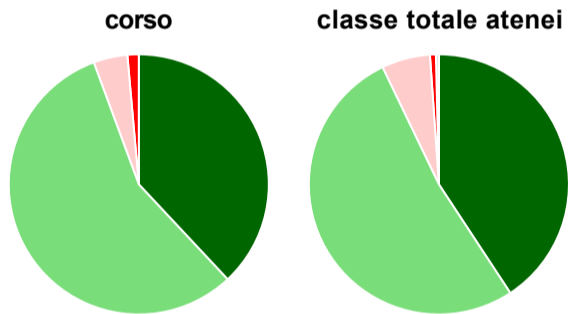
	corso	classe totale atenei
sempre o quasi sempre	43,7%	35,8%
per più della metà degli esami	49,3%	50,4%
per meno della metà degli esami	7,0%	11,9%
mai o quasi mai	-	1,6%
non rispondono	-	0,3%
Totale	100%	100%

Sono soddisfatti dei rapporti con i docenti in generale



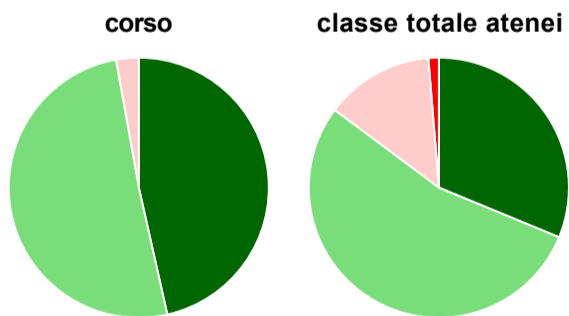
	corso	classe totale atenei
decisamente sì	16,9%	19,0%
più sì che no	73,2%	68,7%
più no che sì	9,9%	11,3%
decisamente no	-	0,6%
non rispondono	-	0,4%
Totale	100%	100%

Sono complessivamente soddisfatti del corso di laurea



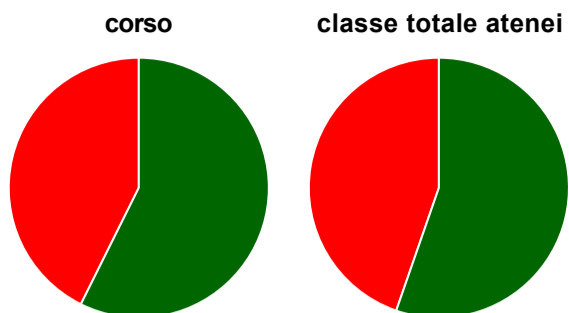
	corso	classe totale atenei
decisamente sì	38,0%	40,7%
più sì che no	56,3%	52,1%
più no che sì	4,2%	6,0%
decisamente no	1,4%	0,7%
non rispondono	-	0,4%
Totale	100%	100%

Valutazione delle aule



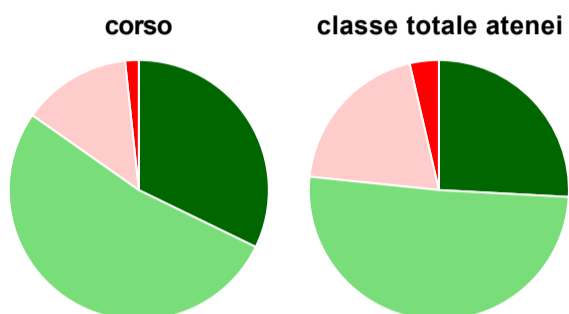
	corso	classe totale atenei
Hanno utilizzato le aule:	100,0%	99,5%
Valutazione (per 100 fruitori):		
sempre o quasi sempre adeguate	46,5%	31,2%
spesso adeguate	50,7%	54,0%
raramente adeguate	2,8%	13,5%
mai adeguate	-	1,3%
Totale	100%	100%

Valutazione delle postazioni informatiche



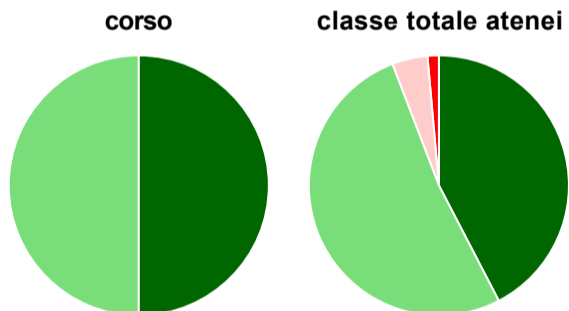
	corso	classe totale atenei
Hanno utilizzato le postazioni informatiche:	95,8%	77,4%
Valutazione (per 100 fruitori):		
in numero adeguato	57,4%	55,3%
in numero inadeguato	42,6%	44,7%
Totale	100%	100%

Valutazione delle attrezzature per le altre attività didattiche (laboratori, attività pratiche, ...)



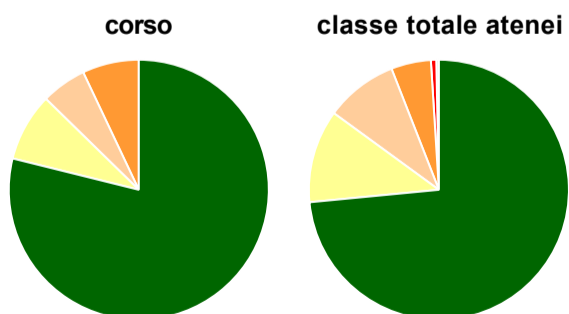
	corso	classe totale atenei
Hanno utilizzato le attrezzature per le altre attività didattiche (laboratori, attività pratiche, ...):	83,1%	70,5%
Valutazione (per 100 fruitori):		
sempre o quasi sempre adeguate	32,2%	25,8%
spesso adeguate	52,5%	50,8%
raramente adeguate	13,6%	19,7%
mai adeguate	1,7%	3,6%
Totale	100%	100%

Valutazione dei servizi di biblioteca (prestito/consultazione, orari di apertura, ...)



	corso	classe totale atenei
Hanno utilizzato i servizi di biblioteca (prestito/consultazione, orari di apertura, ...):	98,6%	88,2%
Valutazione (per 100 fruitori):		
decisamente positiva	50,0%	42,4%
abbastanza positiva	50,0%	51,8%
abbastanza negativa	-	4,4%
decisamente negativa	-	1,4%
Totale	100%	100%

Si iscriverebbero di nuovo all'università?



	corso	classe totale atenei
si, allo stesso corso dell'Ateneo	78,9%	73,5%
si, ma ad un altro corso dell'Ateneo	8,5%	11,6%
si, allo stesso corso, ma in un altro Ateneo	5,6%	9,0%
si, ma ad un altro corso e in un altro Ateneo	7,0%	5,0%
non si iscriverebbero più all'università	-	0,7%
non rispondono	-	0,3%
Totale	100%	100%

Condizione occupazionale

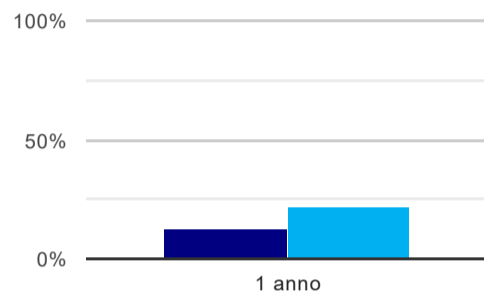
Anno di indagine: **2019**
dati aggiornati ad aprile 2020

Ateneo: **Università degli Studi 'ROMA Tre' - laurea di primo livello**
Classe: **scienze economiche (L-33)**
Corso: **economia (L-33)**

(valori assoluti)	Laureati	Intervistati	Collettivo esaminato ^(b)
Laureati del 2018 a 1 anno:	92	66	46 scheda di dettaglio

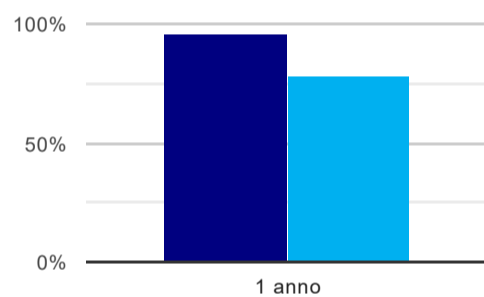
(b) Per una migliore confrontabilità della documentazione, si riportano i dati relativi ai **solli laureati che non lavoravano al momento della laurea**.

Tasso di occupazione⁽¹⁾



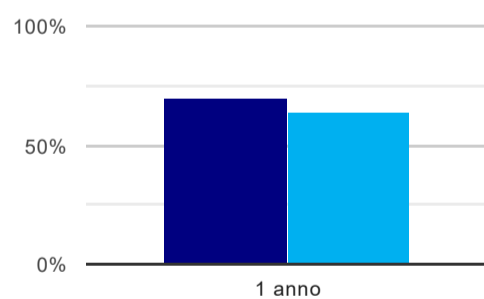
	1 anno
corso	13,0%
classe totale atenei	22,2%

Laureati attualmente iscritti ad un corso di laurea magistrale⁽²⁾



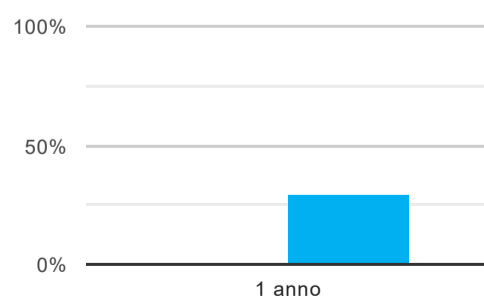
	1 anno
corso	95,7%
classe totale atenei	78,4%

Laureati che non lavorano, non cercano lavoro, ma sono impegnati in un corso universitario o in un tirocinio/praticantato⁽³⁾



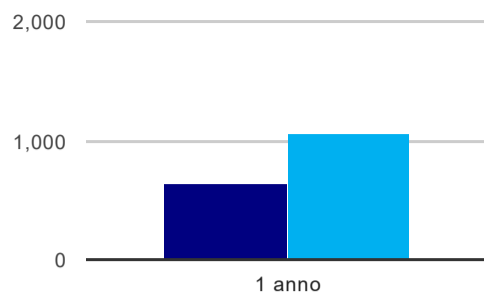
	1 anno
corso	69,6%
classe totale atenei	64,3%

Occupati che, nel lavoro, utilizzano in misura elevata le competenze acquisite con la laurea



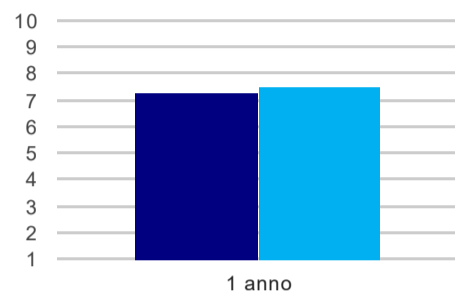
	1 anno
corso	-
classe totale atenei	29,1%

Retribuzione mensile netta (medie, in euro)



	1 anno
corso	644
classe totale atenei	1.067

Soddisfazione per il lavoro svolto (medie, scala 1-10)



	1 anno
corso	7,3
classe totale atenei	7,5

(1) sono considerati occupati tutti coloro che dichiarano di svolgere una qualsiasi attività, anche di formazione o non in regola, purché retribuita.

(2) sono considerati anche i laureati iscritti ad un corso a ciclo unico, al corso in Scienze della Formazione primaria, nonché ad un corso di secondo livello presso una delle Istituzioni di Alta Formazione Artistica e Musicale.

(3) sono compresi quanti risultano impegnati in dottorati di ricerca, scuole di specializzazione, master universitari e, per i laureati di primo livello, altri corsi di laurea (di qualunque tipo, compresi i corsi attivati presso una delle Istituzioni di Alta Formazione Artistica e Musicale).

Elenco dei corsi aggregati

economia (L-33)

classe di laurea: scienze economiche (L-33)
ordinamento 270 - codizione OFF.F 0580706203300003
sedi: ROMA - attivo dal 2008
[scheda SUA](#)

economia, istituzioni e finanza (28)

classe di laurea: scienze economiche (28)
ordinamento 509 - codizione OFF.F 0580704015300001
sedi: ROMA - attivo dal 2001 al 2007
[scheda SUA](#)