

Scheda Unica Annuale - Soddisfazione per il corso di studio concluso e condizione occupazionale dei laureati

Opzioni:

I dati **includono** i laureati di [corsi equivalenti del 509](#).

I dati sono confrontati con il totale della **classe di laurea** del complesso degli atenei.

Soddisfazione per il corso di studio concluso

dati aggiornati ad aprile 2020

Ateneo: **Università degli Studi 'ROMA Tre' - laurea di primo livello**
 Classe: **scienze politiche e delle relazioni internazionali (L-36)**
 Corso: **scienze politiche e relazioni internazionali (L-36)**

Laureati nell'anno solare 2019 (*valori assoluti*)

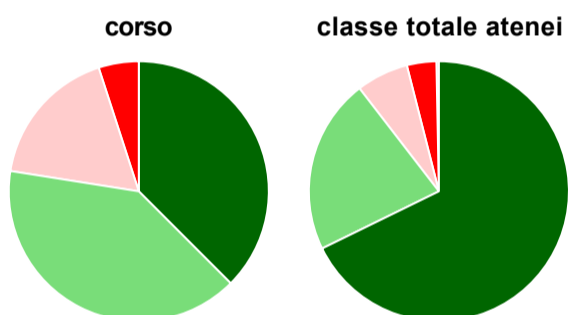
Laureati: **159**

Intervistati: **149**

Collettivo esaminato^(a): **84** [scheda di dettaglio](#)

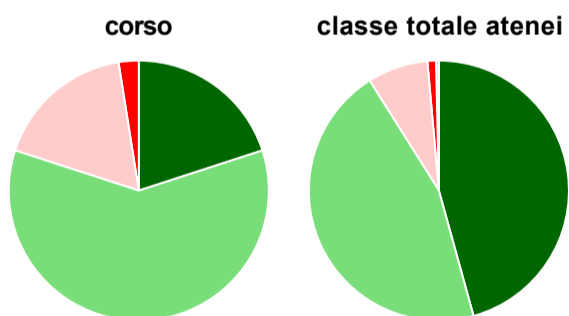
(a) Per una migliore confrontabilità della documentazione, si riportano i dati relativi ai **solli laureati che si sono iscritti al corso di laurea in anni recenti**, cioè a partire dal 2015: 84 di cui 80 intervistati.

Hanno frequentato regolarmente



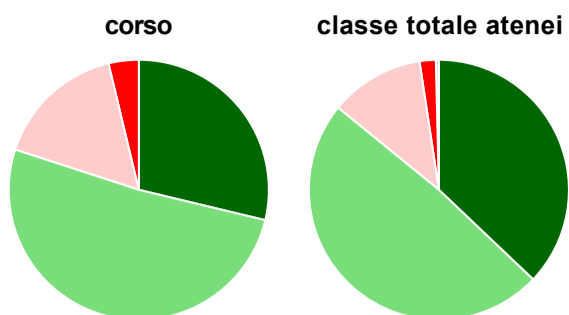
	corso	classe totale atenei
più del 75% degli insegnamenti previsti	37,5%	67,8%
tra il 50% e il 75%	40,0%	21,8%
tra il 25% e il 50%	17,5%	6,5%
meno del 25%	5,0%	3,7%
non rispondono	-	0,3%
Totale	100%	100%

Hanno ritenuto il carico di studio degli insegnamenti adeguato alla durata del corso di studio



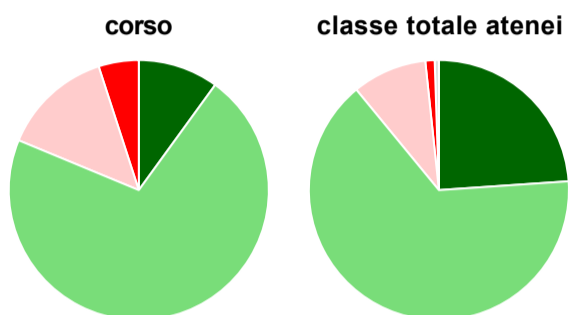
	corso	classe totale atenei
decisamente sì	20,0%	45,7%
più sì che no	60,0%	45,4%
più no che sì	17,5%	7,5%
decisamente no	2,5%	1,1%
non rispondono	-	0,4%
Totale	100%	100%

Hanno ritenuto l'organizzazione degli esami (appelli, orari, informazioni, prenotazioni, ...) soddisfacente



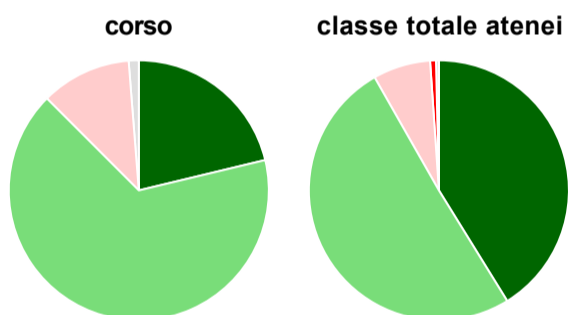
	corso	classe totale atenei
sempre o quasi sempre	28,8%	37,1%
per più della metà degli esami	51,3%	48,8%
per meno della metà degli esami	16,3%	11,7%
mai o quasi mai	3,8%	2,0%
non rispondono	-	0,4%
Totale	100%	100%

Sono soddisfatti dei rapporti con i docenti in generale



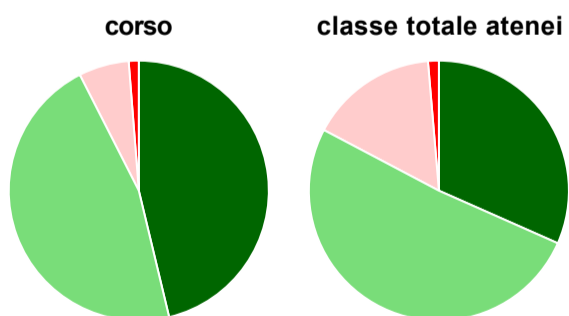
	corso	classe totale atenei
decisamente sì	10,0%	23,9%
più sì che no	71,3%	65,1%
più no che sì	13,8%	9,3%
decisamente no	5,0%	1,2%
non rispondono	-	0,5%
Totale	100%	100%

Sono complessivamente soddisfatti del corso di laurea



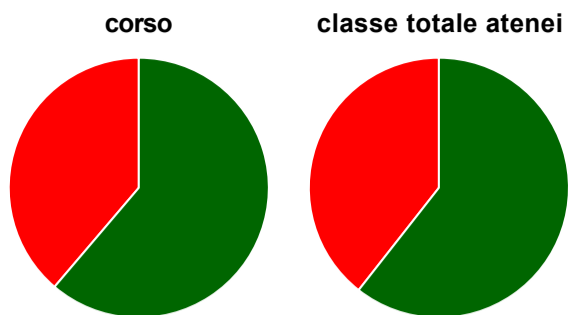
	corso	classe totale atenei
decisamente sì	21,3%	41,2%
più sì che no	66,3%	50,6%
più no che sì	11,3%	7,1%
decisamente no	-	0,7%
non rispondono	1,3%	0,4%
Totale	100%	100%

Valutazione delle aule



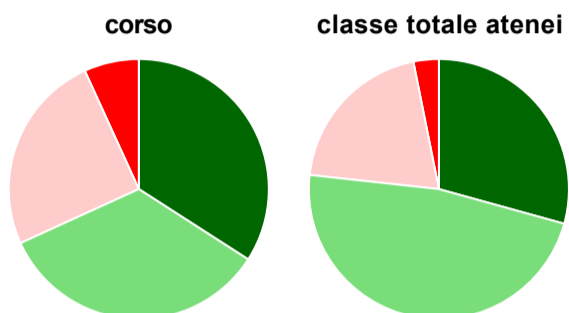
	corso	classe totale atenei
Hanno utilizzato le aule:	100,0%	98,3%
Valutazione (per 100 fruitori):		
sempre o quasi sempre adeguate	46,3%	31,6%
spesso adeguate	46,3%	51,1%
raramente adeguate	6,3%	15,9%
mai adeguate	1,3%	1,3%
Totale	100%	100%

Valutazione delle postazioni informatiche



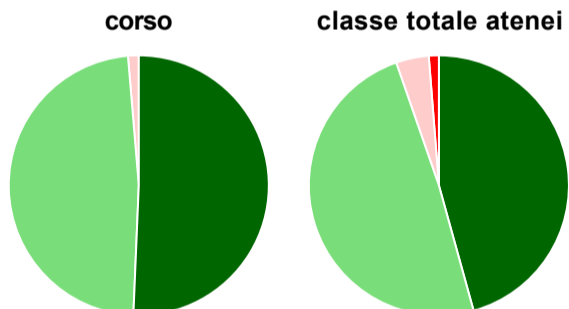
	corso	classe totale atenei
Hanno utilizzato le postazioni informatiche:	61,3%	72,2%
Valutazione (per 100 fruitori):		
in numero adeguato	61,2%	60,6%
in numero inadeguato	38,8%	39,4%
Totale	100%	100%

Valutazione delle attrezzature per le altre attività didattiche (laboratori, attività pratiche, ...)



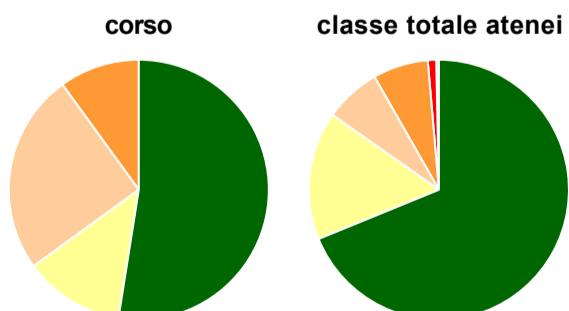
	corso	classe totale atenei
Hanno utilizzato le attrezzature per le altre attività didattiche (laboratori, attività pratiche, ...):	55,0%	68,3%
Valutazione (per 100 fruitori):		
sempre o quasi sempre adeguate	34,1%	29,3%
spesso adeguate	34,1%	47,4%
raramente adeguate	25,0%	20,1%
mai adeguate	6,8%	3,2%
Totale	100%	100%

Valutazione dei servizi di biblioteca (prestito/consultazione, orari di apertura, ...)



	corso	classe totale atenei
Hanno utilizzato i servizi di biblioteca (prestito/consultazione, orari di apertura, ...):	93,8%	91,0%
Valutazione (per 100 fruitori):		
decisamente positiva	50,7%	45,7%
abbastanza positiva	48,0%	49,0%
abbastanza negativa	1,3%	4,1%
decisamente negativa	-	1,2%
Totale	100%	100%

Si iscriverebbero di nuovo all'università?



	corso	classe totale atenei
sì, allo stesso corso dell'Ateneo	52,5%	68,8%
sì, ma ad un altro corso dell'Ateneo	12,5%	15,9%
sì, allo stesso corso, ma in un altro Ateneo	25,0%	7,0%
sì, ma ad un altro corso e in un altro Ateneo	10,0%	6,9%
non si iscriverebbero più all'università	-	1,0%
non rispondono	-	0,3%
Totale	100%	100%

Condizione occupazionale

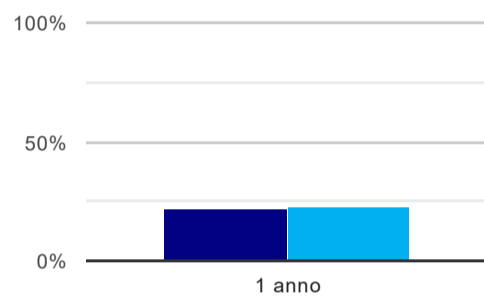
Anno di indagine: **2019**
dati aggiornati ad aprile 2020

Ateneo: **Università degli Studi 'ROMA Tre' - laurea di primo livello**
Classe: **scienze politiche e delle relazioni internazionali (L-36)**
Corso: **scienze politiche e relazioni internazionali (L-36)**

(valori assoluti)	Laureati	Intervistati	Collettivo esaminato ^(b)
Laureati del 2018 a 1 anno:	168	124	83 scheda di dettaglio

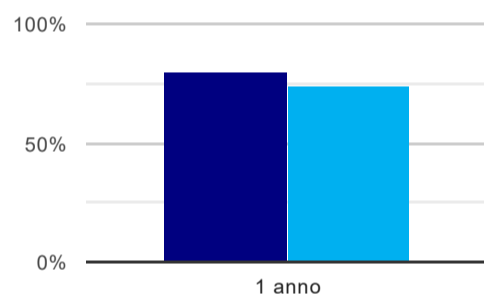
^(b) Per una migliore confrontabilità della documentazione, si riportano i dati relativi ai **solli laureati che non lavoravano al momento della laurea**.

Tasso di occupazione⁽¹⁾



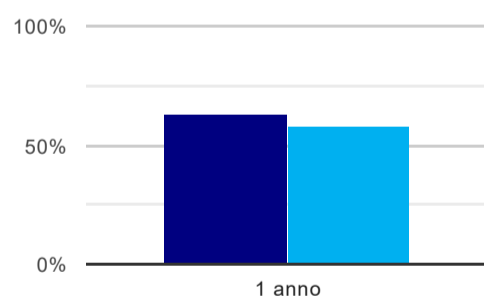
	1 anno
corso	21,7%
classe totale atenei	23,2%

Laureati attualmente iscritti ad un corso di laurea magistrale⁽²⁾



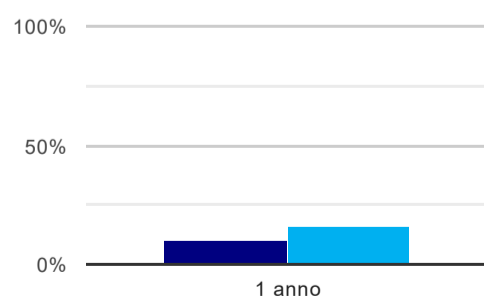
	1 anno
corso	79,5%
classe totale atenei	73,6%

Laureati che non lavorano, non cercano lavoro, ma sono impegnati in un corso universitario o in un tirocinio/praticantato⁽³⁾



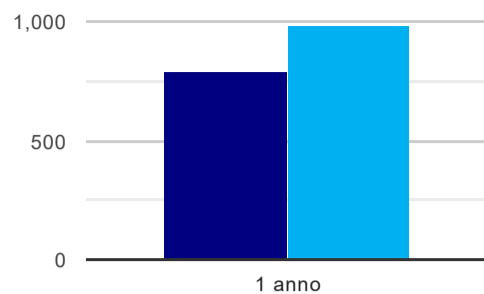
	1 anno
corso	62,7%
classe totale atenei	57,7%

Occupati che, nel lavoro, utilizzano in misura elevata le competenze acquisite con la laurea



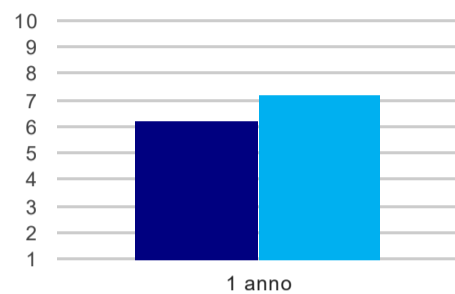
	1 anno
corso	10,0%
classe totale atenei	16,0%

Retribuzione mensile netta (medie, in euro)



	1 anno
corso	791
classe totale atenei	980

Soddisfazione per il lavoro svolto (medie, scala 1-10)



	1 anno
corso	6,2
classe totale atenei	7,2

(1) sono considerati occupati tutti coloro che dichiarano di svolgere una qualsiasi attività, anche di formazione o non in regola, purché retribuita.

(2) sono considerati anche i laureati iscritti ad un corso a ciclo unico, al corso in Scienze della Formazione primaria, nonché ad un corso di secondo livello presso una delle Istituzioni di Alta Formazione Artistica e Musicale.

(3) sono compresi quanti risultano impegnati in dottorati di ricerca, scuole di specializzazione, master universitari e, per i laureati di primo livello, altri corsi di laurea (di qualunque tipo, compresi i corsi attivati presso una delle Istituzioni di Alta Formazione Artistica e Musicale).

Elenco dei corsi aggregati

scienze politiche e relazioni internazionali (L-36)

classe di laurea: scienze politiche e delle relazioni internazionali (L-36)

ordinamento 270 - codizione OFF.F 0580706203600002

sedi: ROMA - attivo dal 2009

[scheda SUA](#)

scienze politiche (15)

classe di laurea: scienze politiche e delle relazioni internazionali (15)

ordinamento 509 - codizione OFF.F 0580704016400001

sedi: ROMA - attivo dal 2001 al 2008

[scheda SUA](#)