

Scheda Unica Annuale - Soddisfazione per il corso di studio concluso e condizione occupazionale dei laureati

Opzioni:

I dati **includono** i laureati di [corsi equivalenti del 509](#).

I dati sono confrontati con il totale della **classe di laurea** del complesso degli atenei.

Soddisfazione per il corso di studio concluso

dati aggiornati ad aprile 2020

Ateneo: **Università degli Studi 'ROMA Tre'** - laurea di primo livello

Classe: corso interclasse

sociologia (L-40)

Corso: **servizio sociale e sociologia (L-40,L-39)**

Laureati nell'anno solare 2019 (*valori assoluti*)

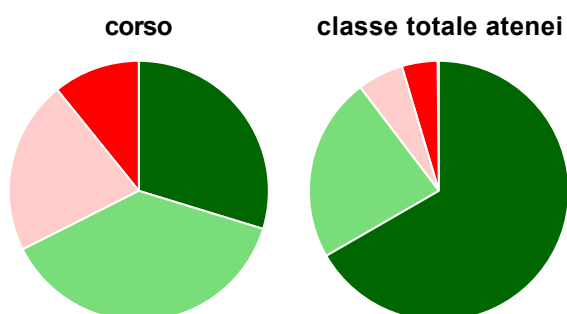
Laureati: **58**

Intervistati: **55**

Collettivo esaminato^(a): **40** [scheda di dettaglio](#)

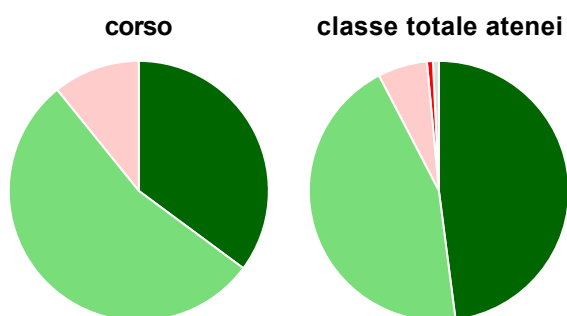
(a) Per una migliore confrontabilità della documentazione, si riportano i dati relativi ai **solli laureati che si sono iscritti al corso di laurea in anni recenti**, cioè a partire dal 2015: 40 di cui 37 intervistati.

Hanno frequentato regolarmente



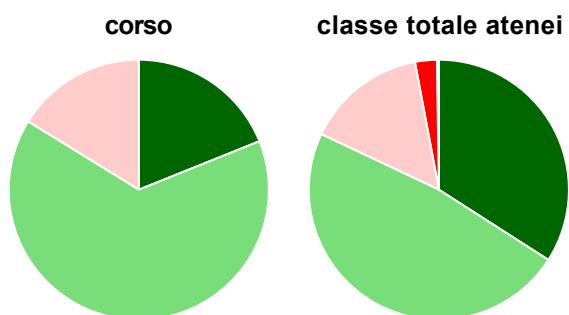
	corso	classe totale atenei
più del 75% degli insegnamenti previsti	29,7%	66,7%
tra il 50% e il 75%	37,8%	23,0%
tra il 25% e il 50%	21,6%	5,7%
meno del 25%	10,8%	4,4%
non rispondono	-	0,2%
Totale	100%	100%

Hanno ritenuto il carico di studio degli insegnamenti adeguato alla durata del corso di studio



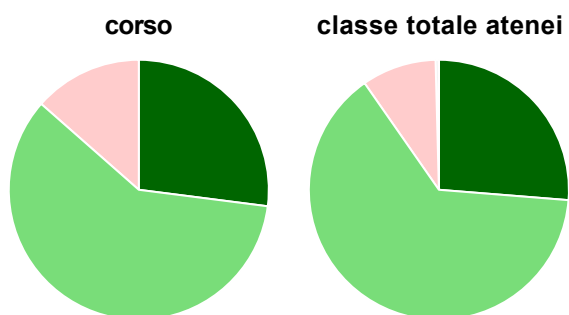
	corso	classe totale atenei
decisamente sì	35,1%	47,9%
più sì che no	54,1%	44,4%
più no che sì	10,8%	6,2%
decisamente no	-	0,7%
non rispondono	-	0,7%
Totale	100%	100%

Hanno ritenuto l'organizzazione degli esami (appelli, orari, informazioni, prenotazioni, ...) soddisfacente



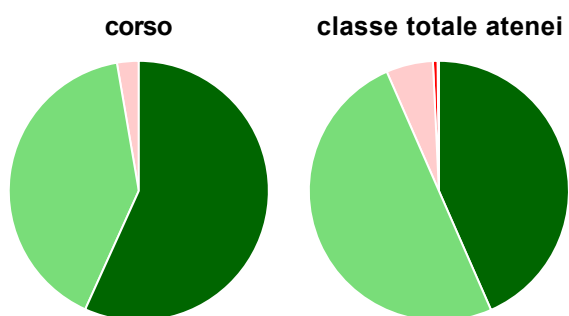
	corso	classe totale atenei
sempre o quasi sempre	18,9%	34,1%
per più della metà degli esami	64,9%	47,9%
per meno della metà degli esami	16,2%	15,0%
mai o quasi mai	-	2,7%
non rispondono	-	0,2%
Totale	100%	100%

Sono soddisfatti dei rapporti con i docenti in generale



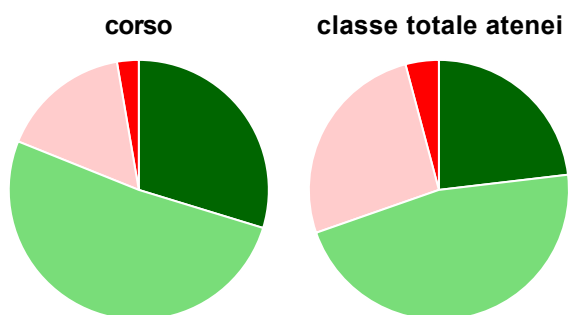
	corso	classe totale atenei
decisamente sì	27,0%	26,3%
più sì che no	59,5%	64,0%
più no che sì	13,5%	9,3%
decisamente no	-	0,1%
non rispondono	-	0,3%
Totale	100%	100%

Sono complessivamente soddisfatti del corso di laurea



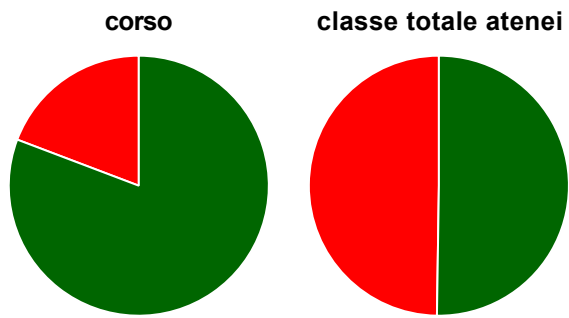
	corso	classe totale atenei
decisamente sì	56,8%	43,4%
più sì che no	40,5%	50,0%
più no che sì	2,7%	5,8%
decisamente no	-	0,6%
non rispondono	-	0,2%
Totale	100%	100%

Valutazione delle aule



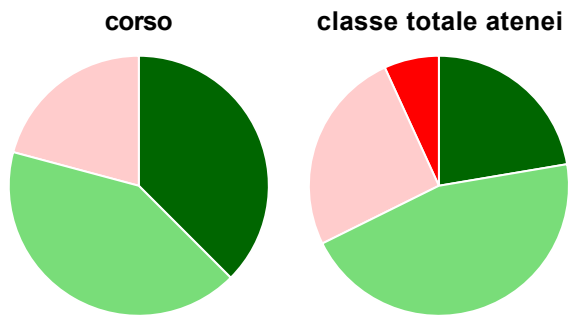
	corso	classe totale atenei
Hanno utilizzato le aule:	100,0%	99,0%
Valutazione (per 100 fruitori):		
sempre o quasi sempre adeguate	29,7%	23,1%
spesso adeguate	51,4%	46,5%
raramente adeguate	16,2%	26,2%
mai adeguate	2,7%	4,1%
Totale	100%	100%

Valutazione delle postazioni informatiche



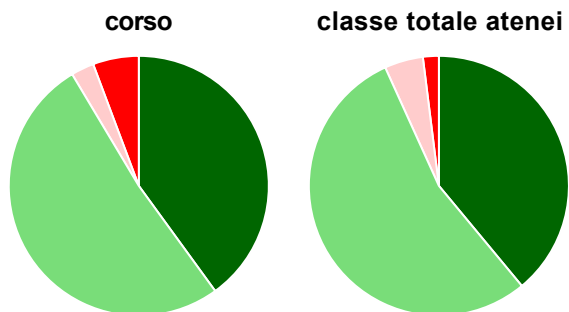
	corso	classe totale atenei
Hanno utilizzato le postazioni informatiche:	70,3%	68,6%
Valutazione (per 100 fruitori):		
in numero adeguato	80,8%	50,2%
in numero inadeguato	19,2%	49,8%
Totale	100%	100%

Valutazione delle attrezzature per le altre attività didattiche (laboratori, attività pratiche, ...)



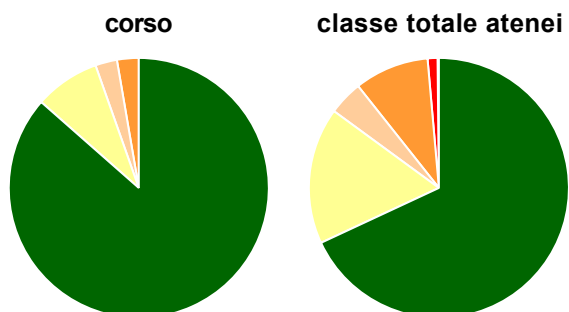
	corso	classe totale atenei
Hanno utilizzato le attrezzature per le altre attività didattiche (laboratori, attività pratiche, ...):	64,9%	75,7%
Valutazione (per 100 fruitori):		
sempre o quasi sempre adeguate	37,5%	22,3%
spesso adeguate	41,7%	45,3%
raramente adeguate	20,8%	25,5%
mai adeguate	-	6,8%
Totale	100%	100%

Valutazione dei servizi di biblioteca (prestito/consultazione, orari di apertura, ...)



	corso	classe totale atenei
Hanno utilizzato i servizi di biblioteca (prestito/consultazione, orari di apertura, ...):	94,6%	87,2%
Valutazione (per 100 fruitori):		
decisamente positiva	40,0%	39,0%
abbastanza positiva	51,4%	54,2%
abbastanza negativa	2,9%	4,8%
decisamente negativa	5,7%	2,0%
Totale	100%	100%

Si iscriverebbero di nuovo all'università?



	corso	classe totale atenei
sì, allo stesso corso dell'Ateneo	86,5%	68,1%
sì, ma ad un altro corso dell'Ateneo	8,1%	17,0%
sì, allo stesso corso, ma in un altro Ateneo	2,7%	4,3%
sì, ma ad un altro corso e in un altro Ateneo	2,7%	9,3%
non si iscriverebbero più all'università	-	1,2%
non rispondono	-	0,2%
Totale	100%	100%

Condizione occupazionale

Anno di indagine: **2019**
dati aggiornati ad aprile 2020

Ateneo: **Università degli Studi 'ROMA Tre' - laurea di primo livello**

Classe: corso interclasse

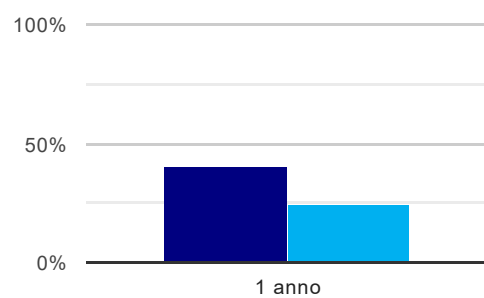
sociologia (L-40)

Corso: **servizio sociale e sociologia (L-40,L-39)**

(valori assoluti)	Laureati	Intervistati	Collettivo esaminato ^(b)
Laureati del 2018 a 1 anno:	74	52	25 scheda di dettaglio

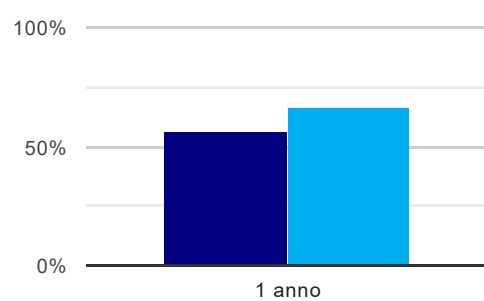
(b) Per una migliore confrontabilità della documentazione, si riportano i dati relativi ai **solli laureati che non lavoravano al momento della laurea**.

Tasso di occupazione⁽¹⁾



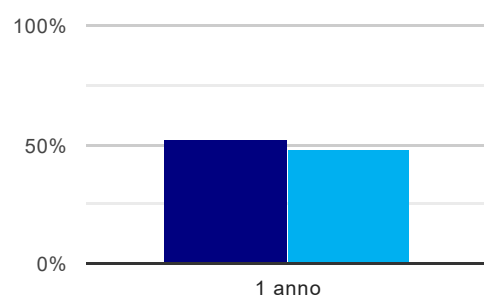
	1 anno
corso	40,0%
classe totale atenei	24,4%

Laureati attualmente iscritti ad un corso di laurea magistrale⁽²⁾



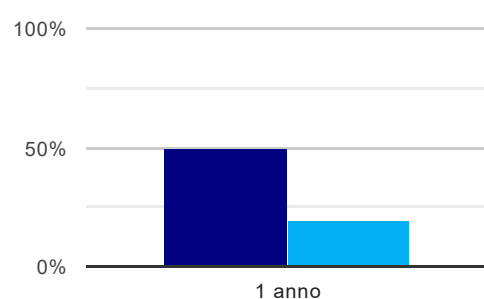
	1 anno
corso	56,0%
classe totale atenei	66,4%

Laureati che non lavorano, non cercano lavoro, ma sono impegnati in un corso universitario o in un tirocinio/praticantato⁽³⁾



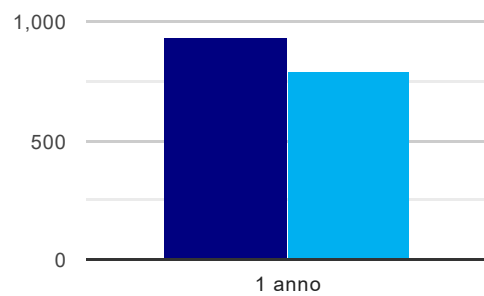
	1 anno
corso	52,0%
classe totale atenei	48,5%

Occupati che, nel lavoro, utilizzano in misura elevata le competenze acquisite con la laurea



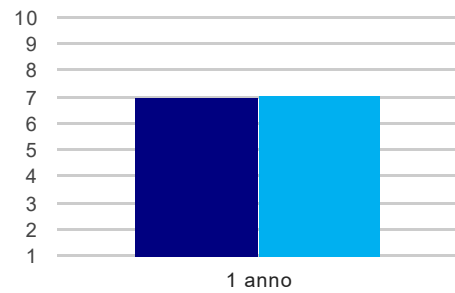
	1 anno
corso	50,0%
classe totale atenei	18,8%

Retribuzione mensile netta (medie, in euro)



	1 anno
corso	930
classe totale atenei	786

Soddisfazione per il lavoro svolto (medie, scala 1-10)



	1 anno
corso	7,0
classe totale atenei	7,0

(1) sono considerati occupati tutti coloro che dichiarano di svolgere una qualsiasi attività, anche di formazione o non in regola, purché retribuita.

(2) sono considerati anche i laureati iscritti ad un corso a ciclo unico, al corso in Scienze della Formazione primaria, nonché ad un corso di secondo livello presso una delle Istituzioni di Alta Formazione Artistica e Musicale.

(3) sono compresi quanti risultano impegnati in dottorati di ricerca, scuole di specializzazione, master universitari e, per i laureati di primo livello, altri corsi di laurea (di qualunque tipo, compresi i corsi attivati presso una delle Istituzioni di Alta Formazione Artistica e Musicale).

Elenco dei corsi aggregati

servizio sociale e sociologia (L-40,L-39)

classe di laurea: sociologia (L-40)
ordinamento 270 - codizione OFF.F 0580706204000002
sedi: ROMA - attivo dal 2009
[scheda SUA](#)

scienze sociali della conoscenza e della formazione (36)

classe di laurea: scienze sociologiche (36)
ordinamento 509 - codizione OFF.F 0580704017200001
sedi: ROMA - attivo dal 2004 al 2008
[scheda SUA](#)