

## Scheda Unica Annuale - Soddisfazione per il corso di studio concluso e condizione occupazionale dei laureati

### Opzioni:

I dati **includono** i laureati di [corsi equivalenti del 509](#).

I dati sono confrontati con il totale della **classe di laurea** del complesso degli atenei.

### Soddisfazione per il corso di studio concluso

dati aggiornati ad aprile 2020

Ateneo: **Università degli Studi 'ROMA Tre' - laurea magistrale a ciclo unico**

Classe: **giurisprudenza (LMG/01)**

Corso: **giurisprudenza (LMG/01)**

Laureati nell'anno solare 2019 (*valori assoluti*)

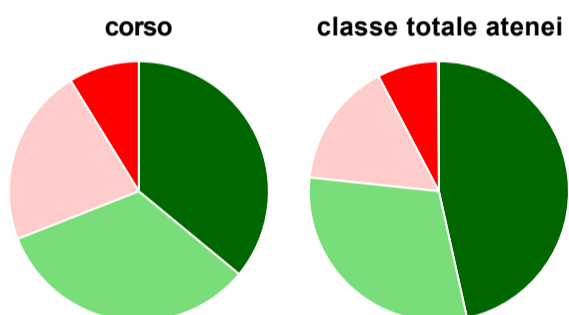
Laureati: **540**

Intervistati: **474**

Collettivo esaminato<sup>(a)</sup>: **274** [scheda di dettaglio](#)

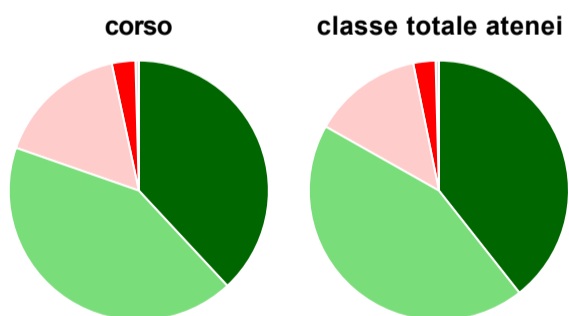
(a) Per una migliore confrontabilità della documentazione, si riportano i dati relativi ai **solli laureati che si sono iscritti al corso di laurea in anni recenti**, cioè a partire dal 2013: 274 di cui 239 intervistati.

#### Hanno frequentato regolarmente



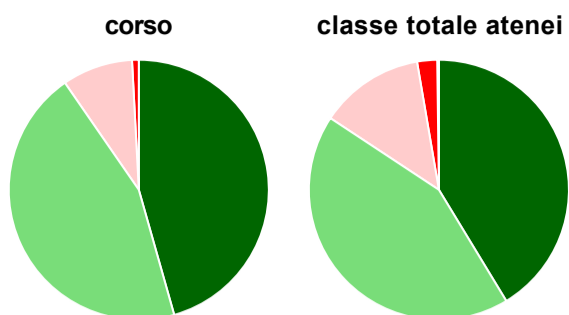
	corso	classe totale atenei
più del 75% degli insegnamenti previsti	36,0%	46,5%
tra il 50% e il 75%	33,1%	30,2%
tra il 25% e il 50%	22,2%	15,6%
meno del 25%	8,8%	7,6%
non rispondono	-	0,1%
<b>Totale</b>	<b>100%</b>	<b>100%</b>

#### Hanno ritenuto il carico di studio degli insegnamenti adeguato alla durata del corso di studio



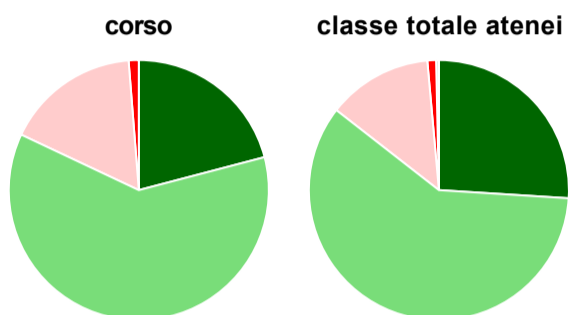
	corso	classe totale atenei
decisamente sì	38,1%	39,4%
più sì che no	42,3%	43,8%
più no che sì	16,3%	13,6%
decisamente no	2,9%	2,8%
non rispondono	0,4%	0,4%
<b>Totale</b>	<b>100%</b>	<b>100%</b>

### Hanno ritenuto l'organizzazione degli esami (appelli, orari, informazioni, prenotazioni, ...) soddisfacente



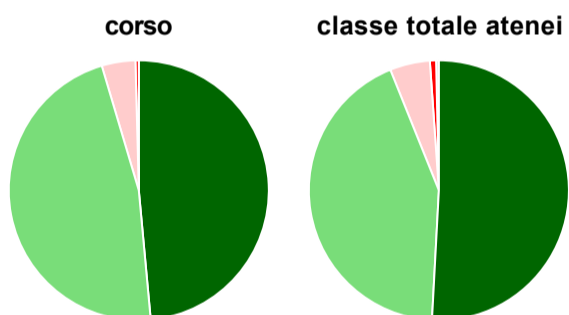
	corso	classe totale atenei
sempre o quasi sempre	45,6%	41,3%
per più della metà degli esami	44,8%	43,0%
per meno della metà degli esami	8,8%	13,0%
mai o quasi mai	0,8%	2,5%
non rispondono	-	0,2%
<b>Totale</b>	<b>100%</b>	<b>100%</b>

### Sono soddisfatti dei rapporti con i docenti in generale



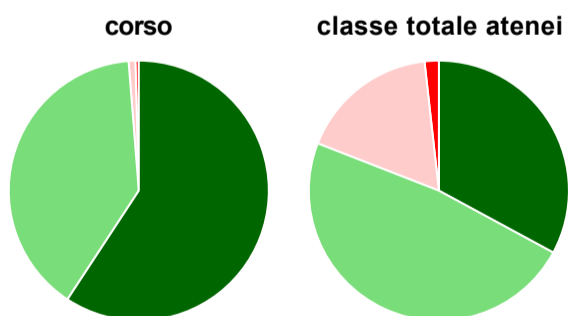
	corso	classe totale atenei
decisamente sì	20,9%	26,0%
più sì che no	61,1%	59,5%
più no che sì	16,7%	13,0%
decisamente no	1,3%	1,1%
non rispondono	-	0,3%
<b>Totale</b>	<b>100%</b>	<b>100%</b>

### Sono complessivamente soddisfatti del corso di laurea



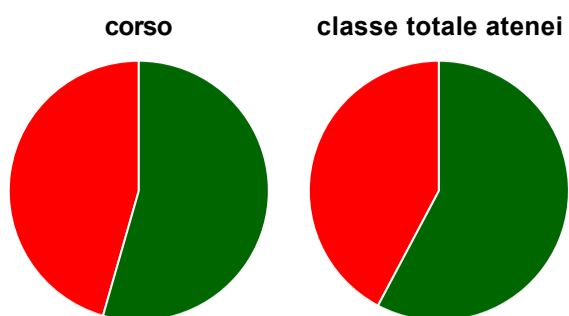
	corso	classe totale atenei
decisamente sì	48,5%	50,9%
più sì che no	46,9%	43,1%
più no che sì	4,2%	5,0%
decisamente no	0,4%	0,8%
non rispondono	-	0,3%
<b>Totale</b>	<b>100%</b>	<b>100%</b>

### Valutazione delle aule



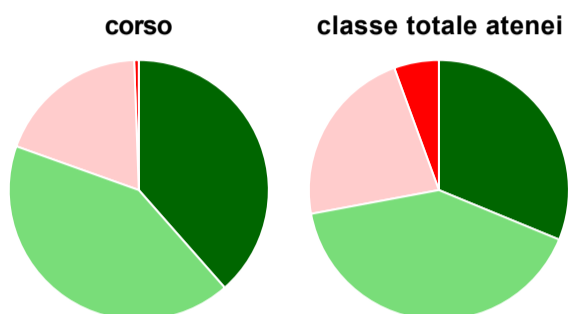
	corso	classe totale atenei
<b>Hanno utilizzato le aule:</b>	<b>99,6%</b>	<b>99,0%</b>
<b>Valutazione (per 100 fruitori):</b>		
sempre o quasi sempre adeguate	59,2%	32,9%
spesso adeguate	39,5%	48,0%
raramente adeguate	0,8%	17,3%
mai adeguate	0,4%	1,8%
<b>Totale</b>	<b>100%</b>	<b>100%</b>

## Valutazione delle postazioni informatiche



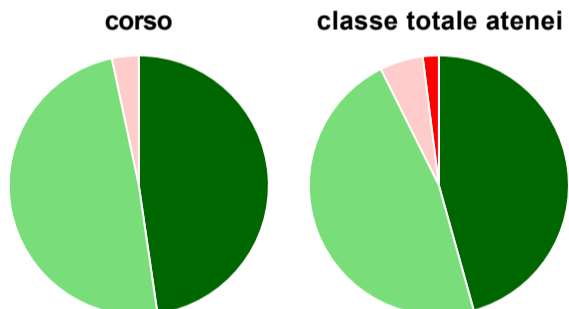
	corso	classe totale atenei
<b>Hanno utilizzato le postazioni informatiche:</b>	<b>75,3%</b>	<b>64,7%</b>
<b>Valutazione (per 100 fruitori):</b>		
in numero adeguato	54,4%	57,8%
in numero inadeguato	45,6%	42,2%
<b>Totale</b>	<b>100%</b>	<b>100%</b>

## Valutazione delle attrezzature per le altre attività didattiche (laboratori, attività pratiche, ...)



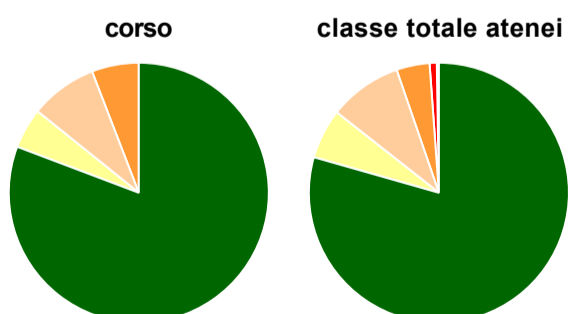
	corso	classe totale atenei
<b>Hanno utilizzato le attrezzature per le altre attività didattiche (laboratori, attività pratiche, ...):</b>	<b>72,8%</b>	<b>62,2%</b>
<b>Valutazione (per 100 fruitori):</b>		
sempre o quasi sempre adeguate	38,5%	31,2%
spesso adeguate	42,0%	40,9%
raramente adeguate	19,0%	22,3%
mai adeguate	0,6%	5,6%
<b>Totale</b>	<b>100%</b>	<b>100%</b>

## Valutazione dei servizi di biblioteca (prestito/consultazione, orari di apertura, ...)



	corso	classe totale atenei
<b>Hanno utilizzato i servizi di biblioteca (prestito/consultazione, orari di apertura, ...):</b>	<b>100,0%</b>	<b>96,1%</b>
<b>Valutazione (per 100 fruitori):</b>		
decisamente positiva	47,7%	45,7%
abbastanza positiva	49,0%	47,0%
abbastanza negativa	3,3%	5,4%
decisamente negativa	-	2,0%
<b>Totale</b>	<b>100%</b>	<b>100%</b>

## Si iscriverebbero di nuovo all'università?



	corso	classe totale atenei
sì, allo stesso corso dell'Ateneo	80,8%	79,4%
sì, ma ad un altro corso dell'Ateneo	5,0%	6,2%
sì, allo stesso corso, ma in un altro Ateneo	8,4%	9,1%
sì, ma ad un altro corso e in un altro Ateneo	5,9%	4,1%
non si iscriverebbero più all'università	-	0,9%
non rispondono	-	0,3%
<b>Totale</b>	<b>100%</b>	<b>100%</b>

# Condizione occupazionale

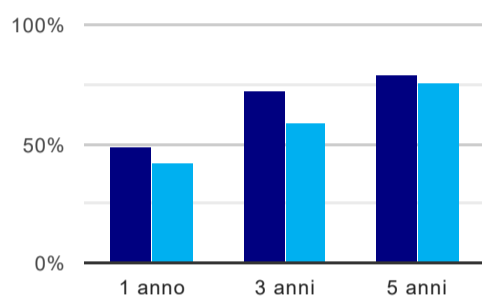
Anno di indagine: **2019**  
dati aggiornati ad aprile 2020

Ateneo: **Università degli Studi 'ROMA Tre' - laurea magistrale a ciclo unico**  
Classe: **giurisprudenza (LMG/01)**  
Corso: **giurisprudenza (LMG/01)**

(valori assoluti)	Laureati	Intervistati	Collettivo esaminato <sup>(b)</sup>	
Laureati del 2018 a 1 anno:	586	428	336	<a href="#">scheda di dettaglio</a>
Laureati del 2016 a 3 anni:	566	367	309	<a href="#">scheda di dettaglio</a>
Laureati del 2014 a 5 anni:	514	292	243	<a href="#">scheda di dettaglio</a>

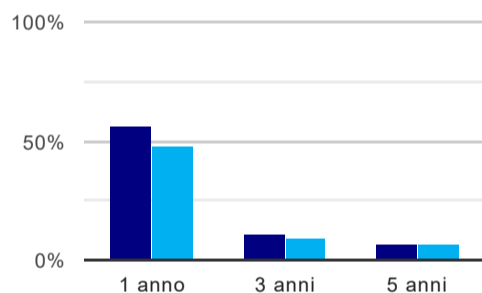
(b) Per una migliore confrontabilità della documentazione, si riportano i dati relativi ai **solli laureati che non lavoravano al momento della laurea**.

## Tasso di occupazione<sup>(1)</sup>



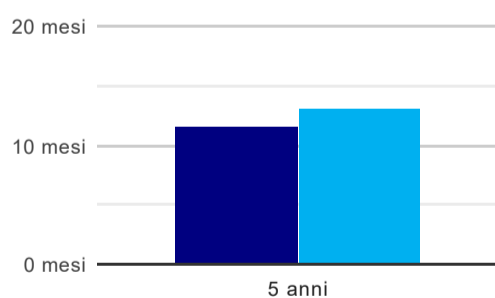
	1 anno	3 anni	5 anni
corso	48,5%	71,8%	78,6%
classe totale atenei	41,7%	58,9%	76,5%

## Laureati che non lavorano, non cercano lavoro, ma sono impegnati in un corso universitario o in un tirocinio/praticantato<sup>(2)</sup>



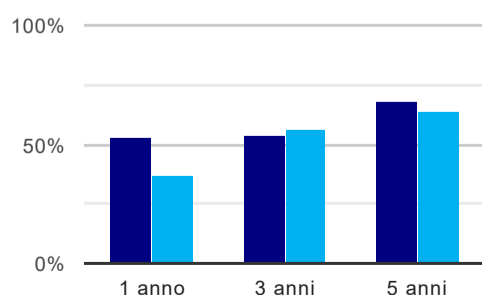
	1 anno	3 anni	5 anni
corso	56,3%	10,7%	7,4%
classe totale atenei	47,6%	8,7%	6,7%

## Tempi di ingresso nel mercato del lavoro, dall'inizio della ricerca al reperimento del primo lavoro (medie, in mesi)



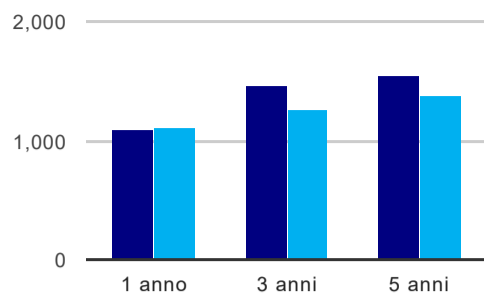
	1 anno	3 anni	5 anni
corso			11,6 mesi
classe totale atenei			13,1 mesi

## Occupati che, nel lavoro, utilizzano in misura elevata le competenze acquisite con la laurea



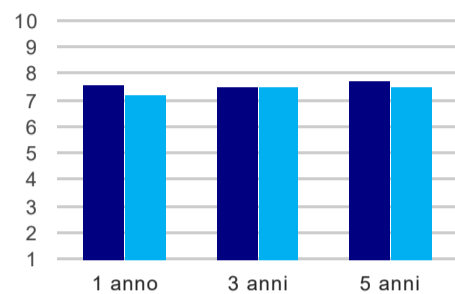
	1 anno	3 anni	5 anni
corso	52,8%	54,0%	68,2%
classe totale atenei	37,5%	56,1%	64,0%

### Retribuzione mensile netta (medie, in euro)



	1 anno	3 anni	5 anni
corso	1.098	1.455	1.548
classe totale atenei	1.117	1.265	1.373

### Soddisfazione per il lavoro svolto (medie, scala 1-10)



	1 anno	3 anni	5 anni
corso	7,6	7,5	7,7
classe totale atenei	7,2	7,5	7,5

(1) sono considerati occupati tutti coloro che dichiarano di svolgere una qualsiasi attività, anche di formazione o non in regola, purché retribuita.

(2) sono compresi quanti risultano impegnati in dottorati di ricerca, scuole di specializzazione, master universitari e, per i laureati di primo livello, altri corsi di laurea (di qualunque tipo, compresi i corsi attivati presso una delle Istituzioni di Alta Formazione Artistica e Musicale).

#### Elenco dei corsi aggregati

##### giurisprudenza (LMG/01)

classe di laurea: giurisprudenza (LMG/01)

ordinamento 270 - codizione OFF.F 0580707051400001

sedi: ROMA - attivo dal 2006

[scheda SUA](#)