

Scheda Unica Annuale - Soddisfazione per il corso di studio concluso e condizione occupazionale dei laureati

Opzioni:

I dati **includono** i laureati di [corsi equivalenti del 509](#).

I dati sono confrontati con il totale della **classe di laurea** del complesso degli atenei.

Soddisfazione per il corso di studio concluso

dati aggiornati ad aprile 2020

Ateneo: **Università degli Studi 'ROMA Tre' - laurea magistrale biennale**

Classe: **archeologia (LM-2)**

Corso: **archeologia - già scienze dell'archeologia e metodologie della ricerca storica-archeologica (LM-2)**

Laureati nell'anno solare 2019 (*valori assoluti*)

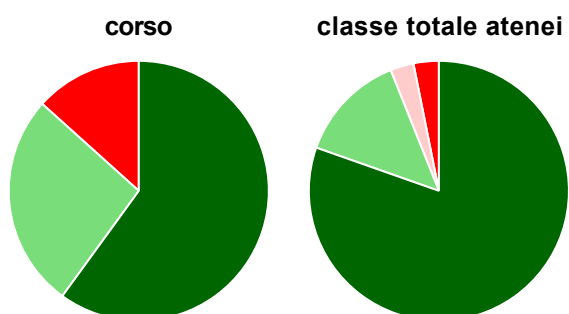
Laureati: **22**

Intervistati: **19**

Collettivo esaminato^(a): **17** [scheda di dettaglio](#)

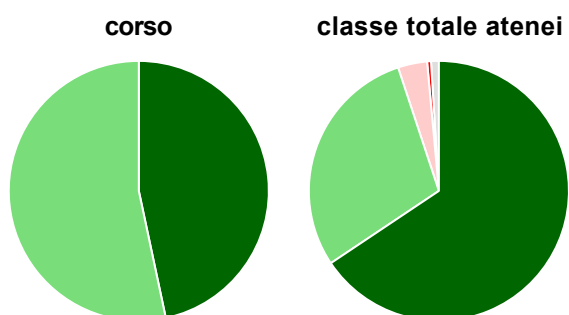
(a) Per una migliore confrontabilità della documentazione, si riportano i dati relativi ai **solli laureati che si sono iscritti al corso di laurea in anni recenti**, cioè a partire dal 2016: 17 di cui 15 intervistati.

Hanno frequentato regolarmente



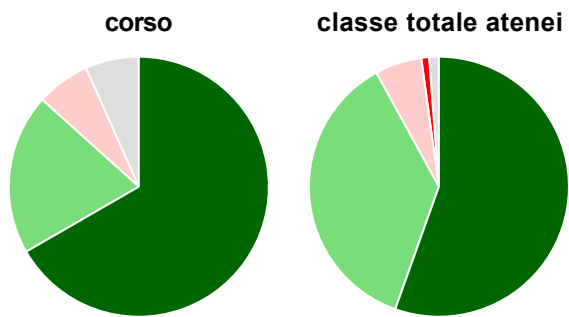
	corso	classe totale atenei
più del 75% degli insegnamenti previsti	60,0%	80,4%
tra il 50% e il 75%	26,7%	13,6%
tra il 25% e il 50%	-	2,9%
meno del 25%	13,3%	3,1%
non rispondono	-	-
Totale	100%	100%

Hanno ritenuto il carico di studio degli insegnamenti adeguato alla durata del corso di studio



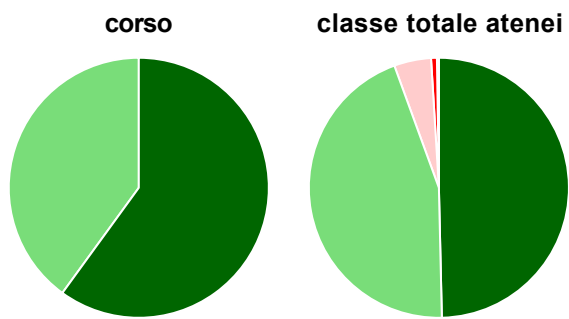
	corso	classe totale atenei
decisamente sì	46,7%	65,6%
più sì che no	53,3%	29,3%
più no che sì	-	3,6%
decisamente no	-	0,5%
non rispondono	-	1,0%
Totale	100%	100%

Hanno ritenuto l'organizzazione degli esami (appelli, orari, informazioni, prenotazioni, ...) soddisfacente



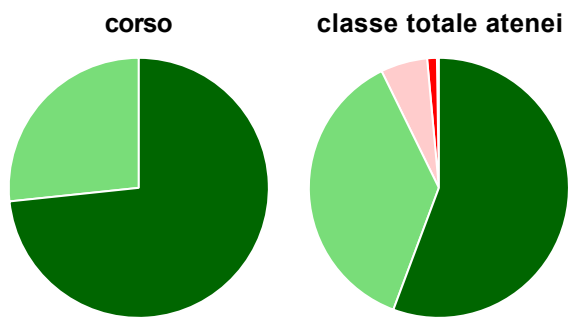
	corso	classe totale atenei
sempre o quasi sempre	66,7%	55,4%
per più della metà degli esami	20,0%	36,6%
per meno della metà degli esami	6,7%	5,8%
mai o quasi mai	-	1,0%
non rispondono	6,7%	1,2%
Totale	100%	100%

Sono soddisfatti dei rapporti con i docenti in generale



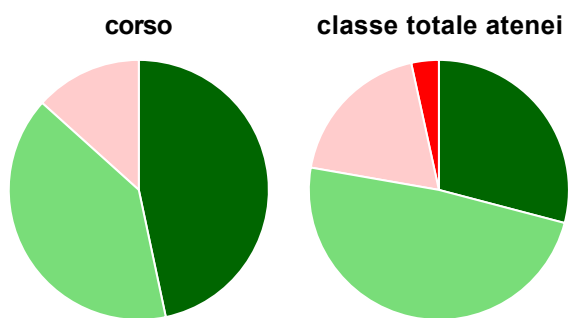
	corso	classe totale atenei
decisamente sì	60,0%	49,6%
più sì che no	40,0%	44,8%
più no che sì	-	4,6%
decisamente no	-	0,7%
non rispondono	-	0,2%
Totale	100%	100%

Sono complessivamente soddisfatti del corso di laurea



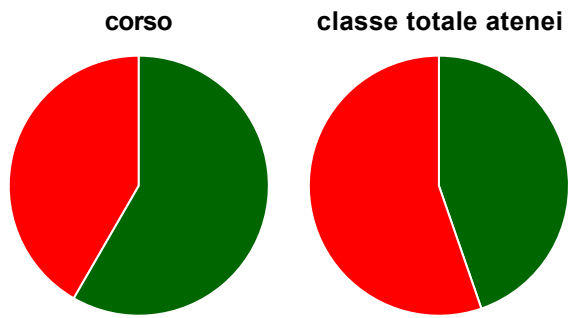
	corso	classe totale atenei
decisamente sì	73,3%	55,7%
più sì che no	26,7%	37,0%
più no che sì	-	5,8%
decisamente no	-	1,2%
non rispondono	-	0,2%
Totale	100%	100%

Valutazione delle aule



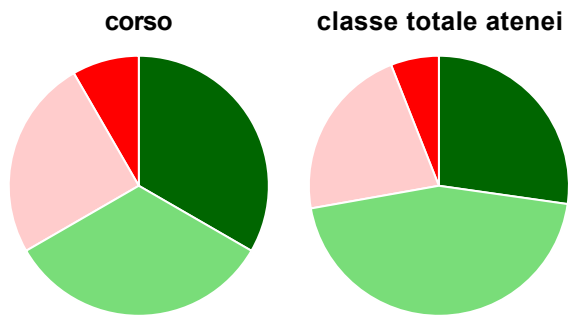
	corso	classe totale atenei
Hanno utilizzato le aule:	100,0%	99,0%
Valutazione (per 100 fruitori):		
sempre o quasi sempre adeguate	46,7%	29,1%
spesso adeguate	40,0%	48,7%
raramente adeguate	13,3%	18,8%
mai adeguate	-	3,4%
Totale	100%	100%

Valutazione delle postazioni informatiche



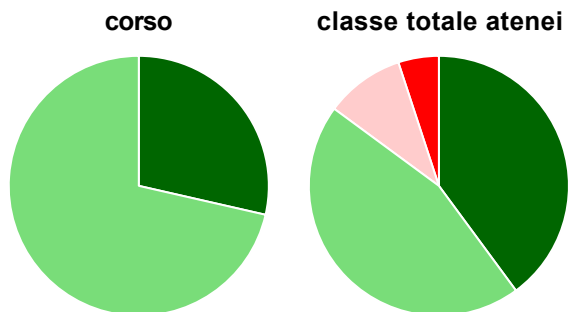
	corso	classe totale atenei
Hanno utilizzato le postazioni informatiche:	80,0%	52,5%
Valutazione (per 100 fruitori):		
in numero adeguato	58,3%	44,7%
in numero inadeguato	41,7%	55,3%
Totale	100%	100%

Valutazione delle attrezzature per le altre attività didattiche (laboratori, attività pratiche, ...)



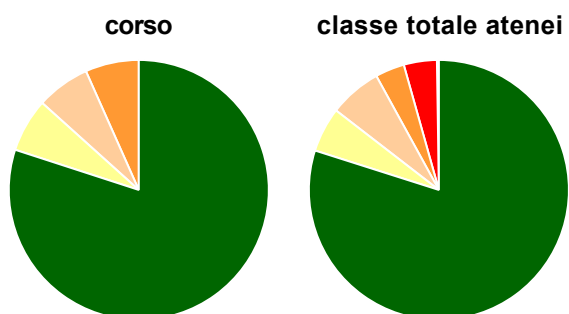
	corso	classe totale atenei
Hanno utilizzato le attrezzature per le altre attività didattiche (laboratori, attività pratiche, ...):	80,0%	88,9%
Valutazione (per 100 fruitori):		
sempre o quasi sempre adeguate	33,3%	27,2%
spesso adeguate	33,3%	45,0%
raramente adeguate	25,0%	21,8%
mai adeguate	8,3%	6,0%
Totale	100%	100%

Valutazione dei servizi di biblioteca (prestito/consultazione, orari di apertura, ...)



	corso	classe totale atenei
Hanno utilizzato i servizi di biblioteca (prestito/consultazione, orari di apertura, ...):	93,3%	95,9%
Valutazione (per 100 fruitori):		
decisamente positiva	28,6%	39,9%
abbastanza positiva	71,4%	45,2%
abbastanza negativa	-	9,8%
decisamente negativa	-	5,1%
Totale	100%	100%

Si iscriverebbero di nuovo all'università?



	corso	classe totale atenei
sì, allo stesso corso dell'Ateneo	80,0%	79,9%
sì, ma ad un altro corso dell'Ateneo	6,7%	5,6%
sì, allo stesso corso, ma in un altro Ateneo	6,7%	6,5%
sì, ma ad un altro corso e in un altro Ateneo	6,7%	3,6%
non si iscriverebbero più all'università	-	4,1%
non rispondono	-	0,2%
Totale	100%	100%

Condizione occupazionale

Anno di indagine: **2019**
dati aggiornati ad aprile 2020

Ateneo: **Università degli Studi 'ROMA Tre' - laurea magistrale biennale**

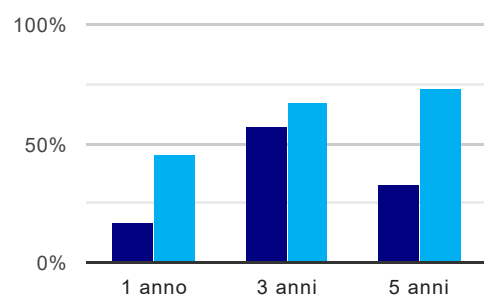
Classe: **archeologia (LM-2)**

Corso: **archeologia - già scienze dell'archeologia e metodologie della ricerca storica-archeologica (LM-2)**

(valori assoluti)	Laureati	Intervistati	Collettivo esaminato ^(b)	
Laureati del 2018 a 1 anno:	22	14	12	scheda di dettaglio
Laureati del 2016 a 3 anni:	24	15	7	scheda di dettaglio
Laureati del 2014 a 5 anni:	20	9	6	scheda di dettaglio

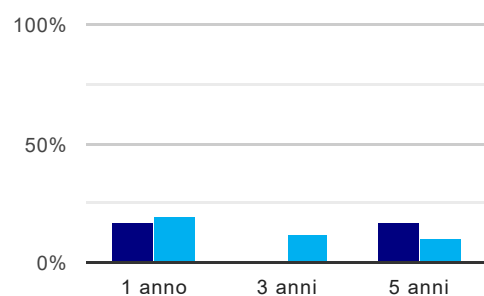
(b) Per una migliore confrontabilità della documentazione, si riportano i dati relativi ai **solli laureati che non lavoravano al momento della laurea**.

Tasso di occupazione⁽¹⁾



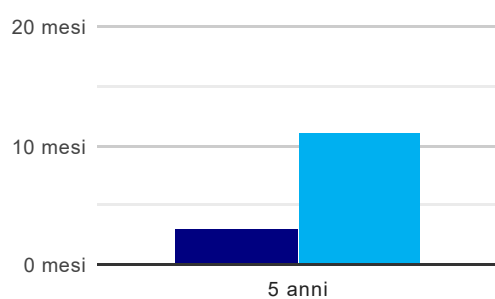
	1 anno	3 anni	5 anni
corso	16,7%	57,1%	33,3%
classe totale atenei	44,5%	67,5%	72,7%

Laureati che non lavorano, non cercano lavoro, ma sono impegnati in un corso universitario o in un tirocinio/praticantato⁽²⁾



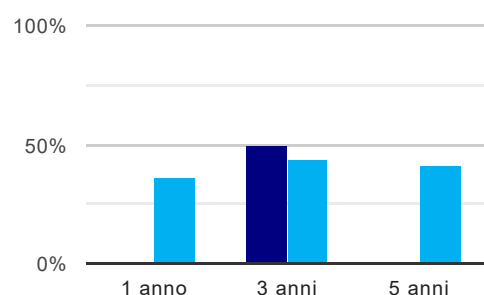
	1 anno	3 anni	5 anni
corso	16,7%	-	16,7%
classe totale atenei	19,3%	12,4%	10,1%

Tempi di ingresso nel mercato del lavoro, dall'inizio della ricerca al reperimento del primo lavoro (medie, in mesi)



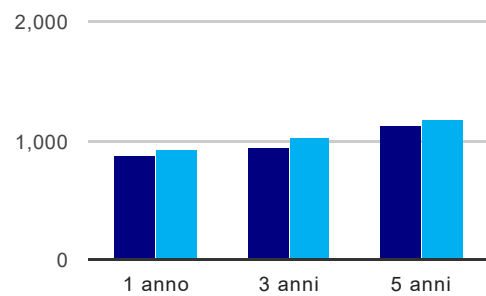
	1 anno	3 anni	5 anni
corso	-	-	3,0 mesi
classe totale atenei	-	-	11,1 mesi

Occupati che, nel lavoro, utilizzano in misura elevata le competenze acquisite con la laurea



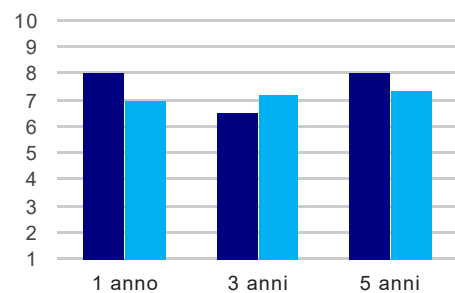
	1 anno	3 anni	5 anni
corso	-	50,0%	-
classe totale atenei	35,7%	44,4%	40,9%

Retribuzione mensile netta (medie, in euro)



	1 anno	3 anni	5 anni
corso	876	938	1.126
classe totale atenei	927	1.031	1.175

Soddisfazione per il lavoro svolto (medie, scala 1-10)



	1 anno	3 anni	5 anni
corso	8,0	6,5	8,0
classe totale atenei	7,0	7,2	7,4

(1) sono considerati occupati tutti coloro che dichiarano di svolgere una qualsiasi attività, anche di formazione o non in regola, purché retribuita.

(2) sono compresi quanti risultano impegnati in dottorati di ricerca, scuole di specializzazione, master universitari e, per i laureati di primo livello, altri corsi di laurea (di qualunque tipo, compresi i corsi attivati presso una delle Istituzioni di Alta Formazione Artistica e Musicale).

Elenco dei corsi aggregati

archeologia - già scienze dell'archeologia e metodologie della ricerca storica-archeologica (LM-2)

classe di laurea: archeologia (LM-2)
ordinamento 270 - codizione OFF.F 0580707300300001
sedi: ROMA - attivo dal 2008
[scheda SUA](#)

scienze dell'archeologia e metodologia della ricerca storico-archeologica (2/S)

classe di laurea: archeologia (2/S)
ordinamento 509 - codizione OFF.F 0580704040100002
sedi: ROMA - attivo dal 2002 al 2007
[scheda SUA](#)