

Scheda Unica Annuale - Soddisfazione per il corso di studio concluso e condizione occupazionale dei laureati

Opzioni:

I dati **includono** i laureati di [corsi equivalenti del 509](#).

I dati sono confrontati con il totale della **classe di laurea** del complesso degli atenei.

Soddisfazione per il corso di studio concluso

dati aggiornati ad aprile 2020

Ateneo: **Università degli Studi 'ROMA Tre' - laurea magistrale biennale**

Classe: **architettura e ingegneria edile-architettura (LM-4)**

Corso: **architettura - progettazione architettonica (LM-4)**

Laureati nell'anno solare 2019 (*valori assoluti*)

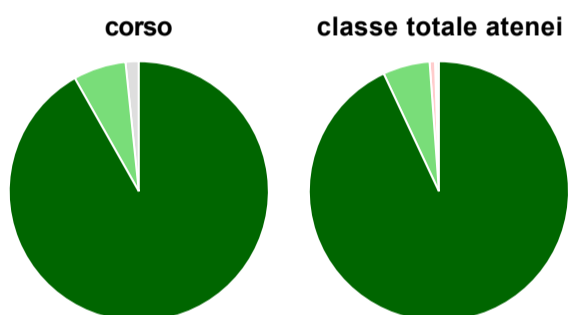
Laureati: **120**

Intervistati: **105**

Collettivo esaminato^(a): **72** [scheda di dettaglio](#)

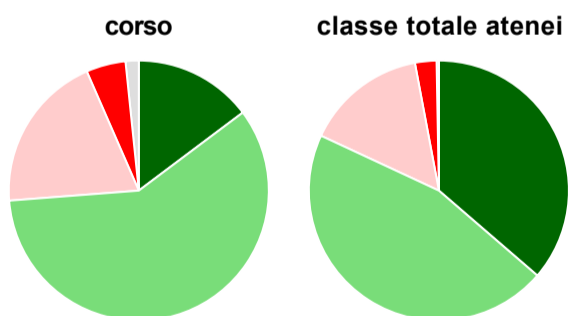
(a) Per una migliore confrontabilità della documentazione, si riportano i dati relativi ai **solli laureati che si sono iscritti al corso di laurea in anni recenti**, cioè a partire dal 2016: 72 di cui 61 intervistati.

Hanno frequentato regolarmente



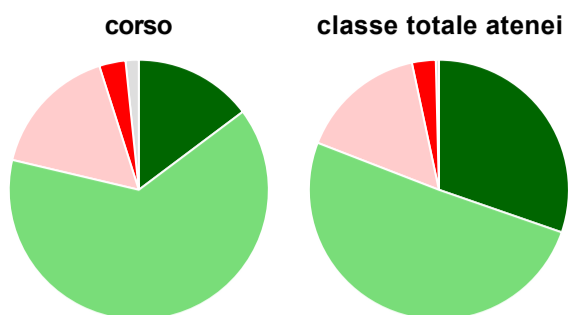
	corso	classe totale atenei
■ più del 75% degli insegnamenti previsti	91,8%	93,0%
■ tra il 50% e il 75%	6,6%	5,8%
■ tra il 25% e il 50%	-	0,7%
■ meno del 25%	-	0,2%
■ non rispondono	1,6%	0,3%
Totale	100%	100%

Hanno ritenuto il carico di studio degli insegnamenti adeguato alla durata del corso di studio



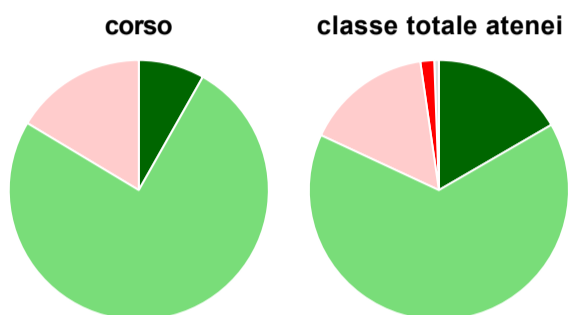
	corso	classe totale atenei
■ decisamente sì	14,8%	36,3%
■ più sì che no	59,0%	45,6%
■ più no che sì	19,7%	15,1%
■ decisamente no	4,9%	2,7%
■ non rispondono	1,6%	0,3%
Totale	100%	100%

Hanno ritenuto l'organizzazione degli esami (appelli, orari, informazioni, prenotazioni, ...) soddisfacente



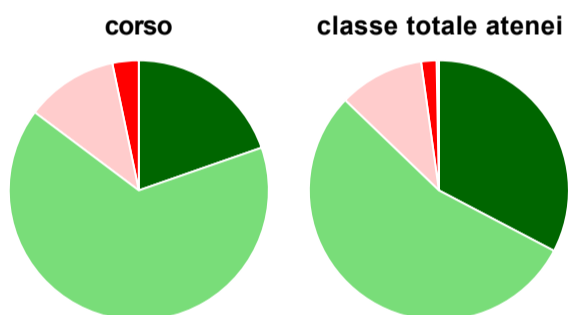
	corso	classe totale atenei
sempre o quasi sempre	14,8%	30,3%
per più della metà degli esami	63,9%	50,6%
per meno della metà degli esami	16,4%	15,8%
mai o quasi mai	3,3%	3,0%
non rispondono	1,6%	0,4%
Totale	100%	100%

Sono soddisfatti dei rapporti con i docenti in generale



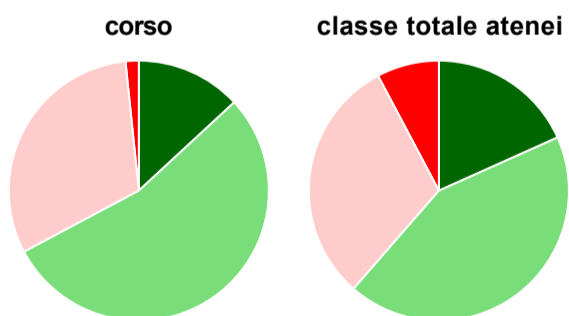
	corso	classe totale atenei
decisamente sì	8,2%	16,6%
più sì che no	75,4%	65,3%
più no che sì	16,4%	15,8%
decisamente no	-	1,7%
non rispondono	-	0,6%
Totale	100%	100%

Sono complessivamente soddisfatti del corso di laurea



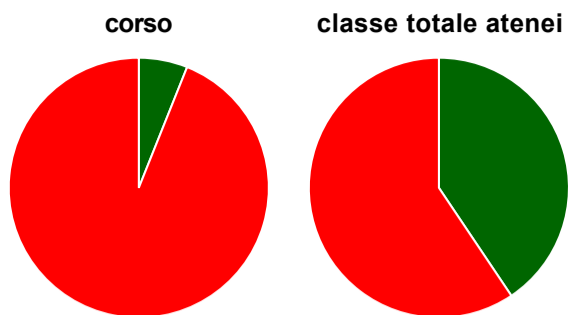
	corso	classe totale atenei
decisamente sì	19,7%	32,7%
più sì che no	65,6%	54,5%
più no che sì	11,5%	10,6%
decisamente no	3,3%	1,9%
non rispondono	-	0,3%
Totale	100%	100%

Valutazione delle aule



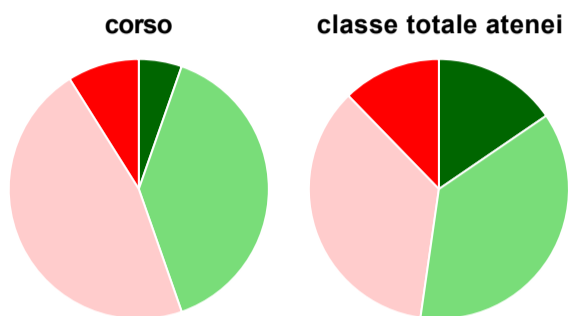
	corso	classe totale atenei
Hanno utilizzato le aule:	100,0%	99,8%
Valutazione (per 100 fruitori):		
sempre o quasi sempre adeguate	13,1%	18,3%
spesso adeguate	54,1%	43,1%
raramente adeguate	31,1%	30,8%
mai adeguate	1,6%	7,8%
Totale	100%	100%

Valutazione delle postazioni informatiche



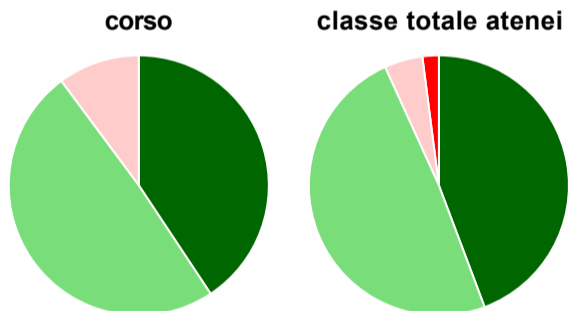
	corso	classe totale atenei
Hanno utilizzato le postazioni informatiche:	54,1%	65,5%
Valutazione (per 100 fruitori):		
in numero adeguato	6,1%	40,6%
in numero inadeguato	93,9%	59,4%
Totale	100%	100%

Valutazione delle attrezzature per le altre attività didattiche (laboratori, attività pratiche, ...)



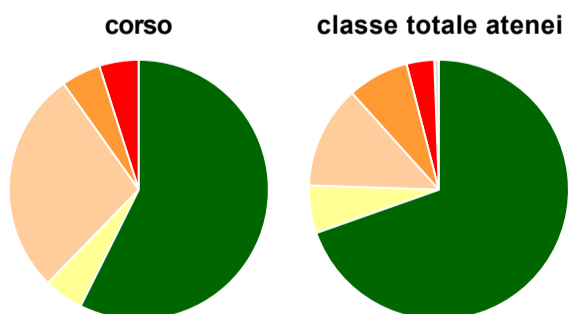
	corso	classe totale atenei
Hanno utilizzato le attrezzature per le altre attività didattiche (laboratori, attività pratiche, ...):	91,8%	92,7%
Valutazione (per 100 fruitori):		
sempre o quasi sempre adeguate	5,4%	15,5%
spesso adeguate	39,3%	36,8%
raramente adeguate	46,4%	35,5%
mai adeguate	8,9%	12,3%
Totale	100%	100%

Valutazione dei servizi di biblioteca (prestito/consultazione, orari di apertura, ...)



	corso	classe totale atenei
Hanno utilizzato i servizi di biblioteca (prestito/consultazione, orari di apertura, ...):	96,7%	98,5%
Valutazione (per 100 fruitori):		
decisamente positiva	40,7%	44,3%
abbastanza positiva	49,2%	48,9%
abbastanza negativa	10,2%	4,8%
decisamente negativa	-	2,0%
Totale	100%	100%

Si iscriverebbero di nuovo all'università?



	corso	classe totale atenei
sì, allo stesso corso dell'Ateneo	57,4%	69,6%
sì, ma ad un altro corso dell'Ateneo	4,9%	5,9%
sì, allo stesso corso, ma in un altro Ateneo	27,9%	12,8%
sì, ma ad un altro corso e in un altro Ateneo	4,9%	7,6%
non si iscriverebbero più all'università	4,9%	3,4%
non rispondono	-	0,6%
Totale	100%	100%

Condizione occupazionale

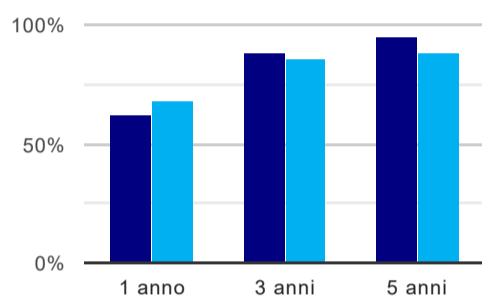
Anno di indagine: **2019**
dati aggiornati ad aprile 2020

Ateneo: **Università degli Studi 'ROMA Tre' - laurea magistrale biennale**
Classe: **architettura e ingegneria edile-architettura (LM-4)**
Corso: **architettura - progettazione architettonica (LM-4)**

(valori assoluti)	Laureati	Intervistati	Collettivo esaminato ^(b)	
Laureati del 2018 a 1 anno:	126	84	63	scheda di dettaglio
Laureati del 2016 a 3 anni:	96	62	42	scheda di dettaglio
Laureati del 2014 a 5 anni:	92	56	43	scheda di dettaglio

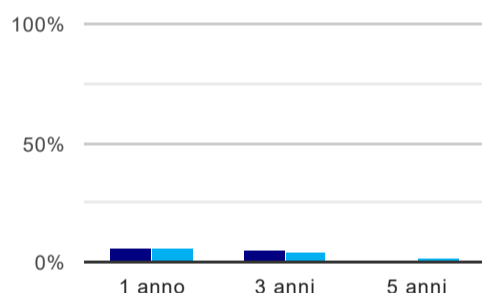
(b) Per una migliore confrontabilità della documentazione, si riportano i dati relativi ai **solli laureati che non lavoravano al momento della laurea**.

Tasso di occupazione⁽¹⁾



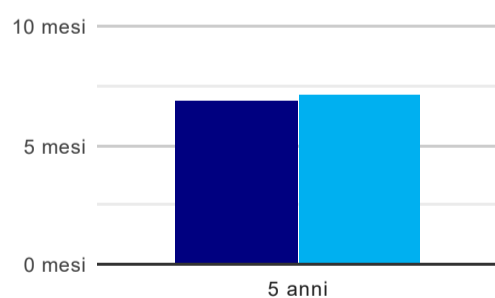
	1 anno	3 anni	5 anni
corso	61,9%	88,1%	95,3%
classe totale atenei	68,1%	86,3%	88,3%

Laureati che non lavorano, non cercano lavoro, ma sono impegnati in un corso universitario o in un tirocinio/praticantato⁽²⁾



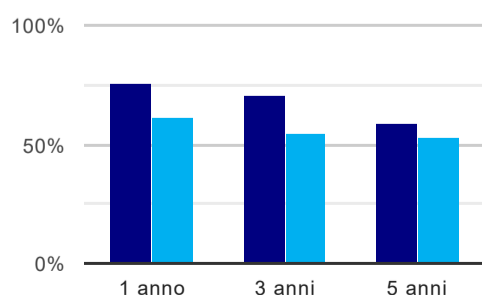
	1 anno	3 anni	5 anni
corso	6,3%	4,8%	-
classe totale atenei	5,9%	4,2%	2,0%

Tempi di ingresso nel mercato del lavoro, dall'inizio della ricerca al reperimento del primo lavoro (medie, in mesi)



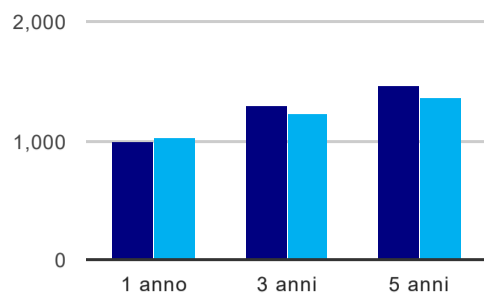
	1 anno	3 anni	5 anni
corso			6,8 mesi
classe totale atenei			7,2 mesi

Occupati che, nel lavoro, utilizzano in misura elevata le competenze acquisite con la laurea



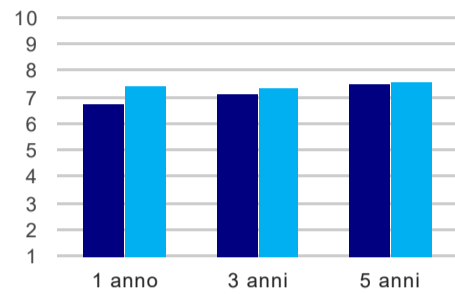
	1 anno	3 anni	5 anni
corso	75,8%	71,4%	58,5%
classe totale atenei	61,0%	55,3%	53,2%

Retribuzione mensile netta (medie, in euro)



	1 anno	3 anni	5 anni
corso	989	1.301	1.468
classe totale atenei	1.026	1.228	1.358

Soddisfazione per il lavoro svolto (medie, scala 1-10)



	1 anno	3 anni	5 anni
corso	6,8	7,1	7,5
classe totale atenei	7,4	7,3	7,6

(1) sono considerati occupati tutti coloro che dichiarano di svolgere una qualsiasi attività, anche di formazione o non in regola, purché retribuita.

(2) sono compresi quanti risultano impegnati in dottorati di ricerca, scuole di specializzazione, master universitari e, per i laureati di primo livello, altri corsi di laurea (di qualunque tipo, compresi i corsi attivati presso una delle Istituzioni di Alta Formazione Artistica e Musicale).

Elenco dei corsi aggregati

architettura - progettazione architettonica (LM-4)

classe di laurea: architettura e ingegneria edile-architettura (LM-4)

ordinamento 270 - codizione OFF.F 0580707300500001

sedì: ROMA - attivo dal 2008

[scheda SUA](#)

architettura - progettazione architettonica (4/S)

classe di laurea: architettura e ingegneria edile (4/S)

ordinamento 509 - codizione OFF.F 0580704040300001

sedì: ROMA - attivo dal 2004 al 2007

[scheda SUA](#)