

## Scheda Unica Annuale - Soddisfazione per il corso di studio concluso e condizione occupazionale dei laureati

### Opzioni:

I dati **includono** i laureati di [corsi equivalenti del 509](#).

I dati sono confrontati con il totale della **classe di laurea** del complesso degli atenei.

### Soddisfazione per il corso di studio concluso

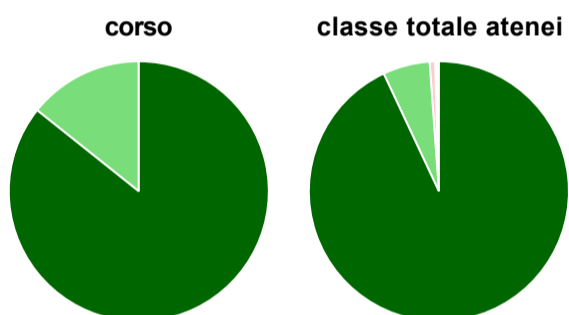
dati aggiornati ad aprile 2020

Ateneo: **Università degli Studi 'ROMA Tre' - laurea magistrale biennale**  
 Classe: **architettura e ingegneria edile-architettura (LM-4)**  
 Corso: **architettura - progettazione urbana (LM-4)**

Laureati nell'anno solare 2019 (*valori assoluti*)  
 Laureati: **25**  
 Intervistati: **21**  
 Collettivo esaminato<sup>(a)</sup>: **16** [scheda di dettaglio](#)

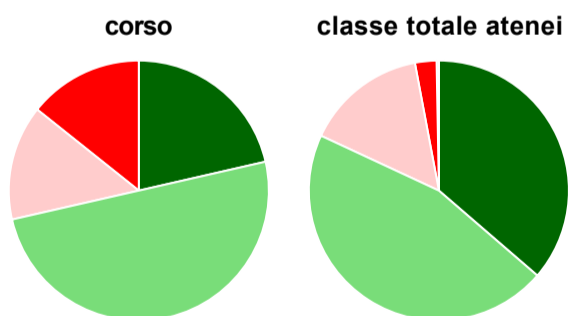
(a) Per una migliore confrontabilità della documentazione, si riportano i dati relativi ai **solli laureati che si sono iscritti al corso di laurea in anni recenti**, cioè a partire dal 2016: 16 di cui 14 intervistati.

#### Hanno frequentato regolarmente



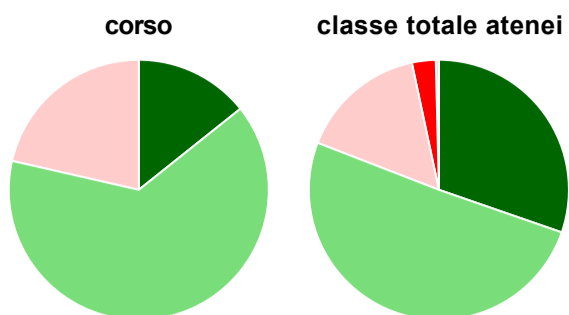
	corso	classe totale atenei
■ più del 75% degli insegnamenti previsti	85,7%	93,0%
■ tra il 50% e il 75%	14,3%	5,8%
■ tra il 25% e il 50%	-	0,7%
■ meno del 25%	-	0,2%
■ non rispondono	-	0,3%
<b>Totale</b>	<b>100%</b>	<b>100%</b>

#### Hanno ritenuto il carico di studio degli insegnamenti adeguato alla durata del corso di studio



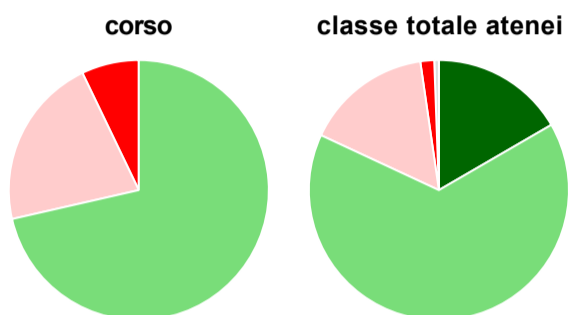
	corso	classe totale atenei
■ decisamente sì	21,4%	36,3%
■ più sì che no	50,0%	45,6%
■ più no che sì	14,3%	15,1%
■ decisamente no	14,3%	2,7%
■ non rispondono	-	0,3%
<b>Totale</b>	<b>100%</b>	<b>100%</b>

### Hanno ritenuto l'organizzazione degli esami (appelli, orari, informazioni, prenotazioni, ...) soddisfacente



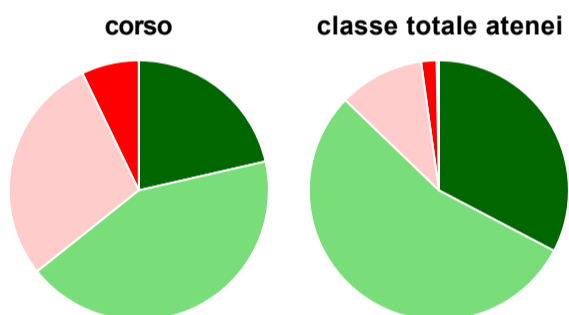
	corso	classe totale atenei
sempre o quasi sempre	14,3%	30,3%
per più della metà degli esami	64,3%	50,6%
per meno della metà degli esami	21,4%	15,8%
mai o quasi mai	-	3,0%
non rispondono	-	0,4%
<b>Totale</b>	<b>100%</b>	<b>100%</b>

### Sono soddisfatti dei rapporti con i docenti in generale



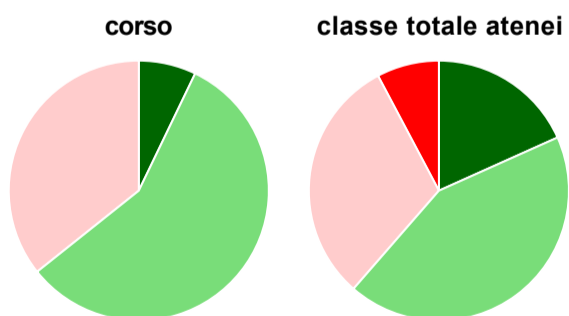
	corso	classe totale atenei
decisamente sì	-	16,6%
più sì che no	71,4%	65,3%
più no che sì	21,4%	15,8%
decisamente no	7,1%	1,7%
non rispondono	-	0,6%
<b>Totale</b>	<b>100%</b>	<b>100%</b>

### Sono complessivamente soddisfatti del corso di laurea



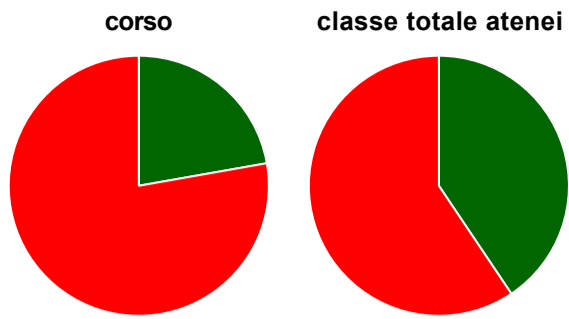
	corso	classe totale atenei
decisamente sì	21,4%	32,7%
più sì che no	42,9%	54,5%
più no che sì	28,6%	10,6%
decisamente no	7,1%	1,9%
non rispondono	-	0,3%
<b>Totale</b>	<b>100%</b>	<b>100%</b>

### Valutazione delle aule



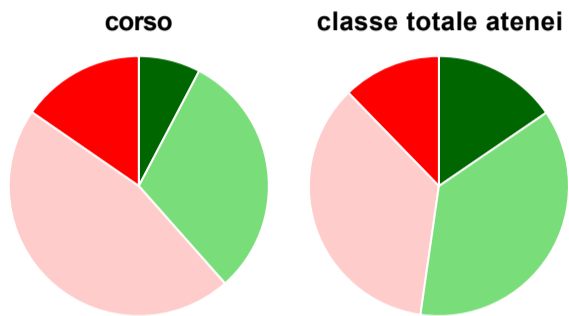
	corso	classe totale atenei
<b>Hanno utilizzato le aule:</b>	<b>100,0%</b>	<b>99,8%</b>
<b>Valutazione (per 100 fruitori):</b>		
sempre o quasi sempre adeguate	7,1%	18,3%
spesso adeguate	57,1%	43,1%
raramente adeguate	35,7%	30,8%
mai adeguate	-	7,8%
<b>Totale</b>	<b>100%</b>	<b>100%</b>

### Valutazione delle postazioni informatiche



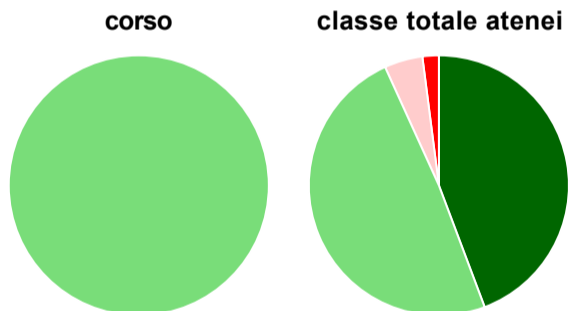
	corso	classe totale atenei
<b>Hanno utilizzato le postazioni informatiche:</b>	<b>64,3%</b>	<b>65,5%</b>
<b>Valutazione (per 100 fruitori):</b>		
in numero adeguato	22,2%	40,6%
in numero inadeguato	77,8%	59,4%
<b>Totale</b>	<b>100%</b>	<b>100%</b>

### Valutazione delle attrezzature per le altre attività didattiche (laboratori, attività pratiche, ...)



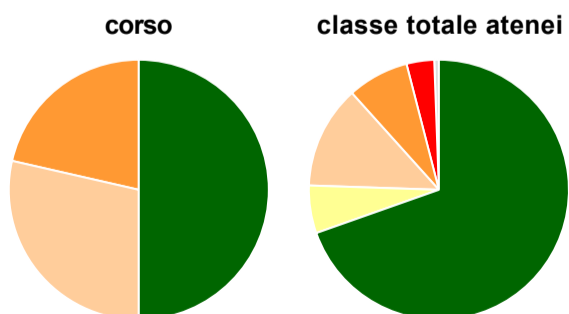
	corso	classe totale atenei
<b>Hanno utilizzato le attrezzature per le altre attività didattiche (laboratori, attività pratiche, ...):</b>	<b>92,9%</b>	<b>92,7%</b>
<b>Valutazione (per 100 fruitori):</b>		
sempre o quasi sempre adeguate	7,7%	15,5%
spesso adeguate	30,8%	36,8%
raramente adeguate	46,2%	35,5%
mai adeguate	15,4%	12,3%
<b>Totale</b>	<b>100%</b>	<b>100%</b>

### Valutazione dei servizi di biblioteca (prestito/consultazione, orari di apertura, ...)



	corso	classe totale atenei
<b>Hanno utilizzato i servizi di biblioteca (prestito/consultazione, orari di apertura, ...):</b>	<b>100,0%</b>	<b>98,5%</b>
<b>Valutazione (per 100 fruitori):</b>		
decisamente positiva	-	44,3%
abbastanza positiva	100,0%	48,9%
abbastanza negativa	-	4,8%
decisamente negativa	-	2,0%
<b>Totale</b>	<b>100%</b>	<b>100%</b>

### Si iscriverebbero di nuovo all'università?



	corso	classe totale atenei
si, allo stesso corso dell'Ateneo	50,0%	69,6%
si, ma ad un altro corso dell'Ateneo	-	5,9%
si, allo stesso corso, ma in un altro Ateneo	28,6%	12,8%
si, ma ad un altro corso e in un altro Ateneo	21,4%	7,6%
non si iscriverebbero più all'università	-	3,4%
non rispondono	-	0,6%
<b>Totale</b>	<b>100%</b>	<b>100%</b>

# Condizione occupazionale

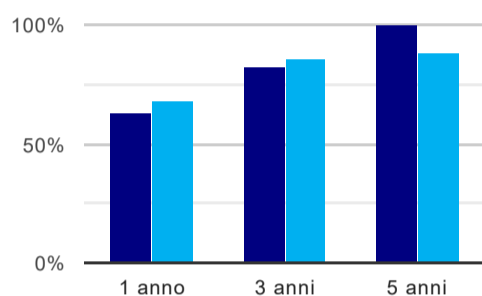
Anno di indagine: **2019**  
dati aggiornati ad aprile 2020

Ateneo: **Università degli Studi 'ROMA Tre' - laurea magistrale biennale**  
Classe: **architettura e ingegneria edile-architettura (LM-4)**  
Corso: **architettura - progettazione urbana (LM-4)**

(valori assoluti)	Laureati	Intervistati	Collettivo esaminato <sup>(b)</sup>	
Laureati del 2018 a 1 anno:	44	31	24	<a href="#">scheda di dettaglio</a>
Laureati del 2016 a 3 anni:	42	25	22	<a href="#">scheda di dettaglio</a>
Laureati del 2014 a 5 anni:	26	14	12	<a href="#">scheda di dettaglio</a>

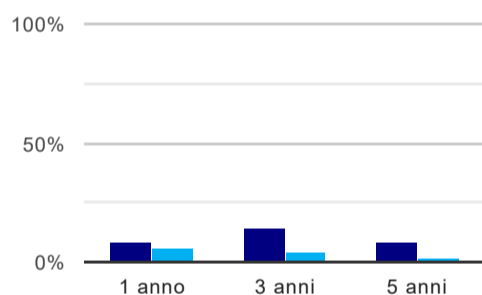
(b) Per una migliore confrontabilità della documentazione, si riportano i dati relativi ai **solli laureati che non lavoravano al momento della laurea**.

## Tasso di occupazione<sup>(1)</sup>



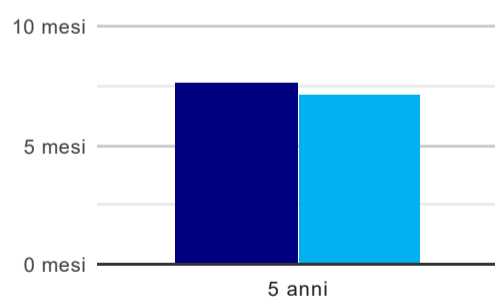
	1 anno	3 anni	5 anni
corso	62,5%	81,8%	100,0%
classe totale atenei	68,1%	86,3%	88,3%

## Laureati che non lavorano, non cercano lavoro, ma sono impegnati in un corso universitario o in un tirocinio/praticantato<sup>(2)</sup>



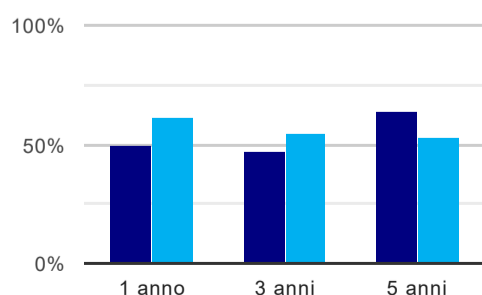
	1 anno	3 anni	5 anni
corso	8,3%	13,6%	8,3%
classe totale atenei	5,9%	4,2%	2,0%

## Tempi di ingresso nel mercato del lavoro, dall'inizio della ricerca al reperimento del primo lavoro (medie, in mesi)



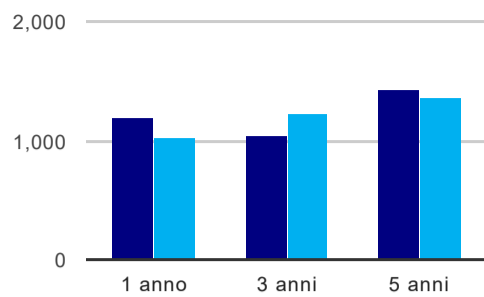
	1 anno	3 anni	5 anni
corso			7,6 mesi
classe totale atenei			7,2 mesi

## Occupati che, nel lavoro, utilizzano in misura elevata le competenze acquisite con la laurea



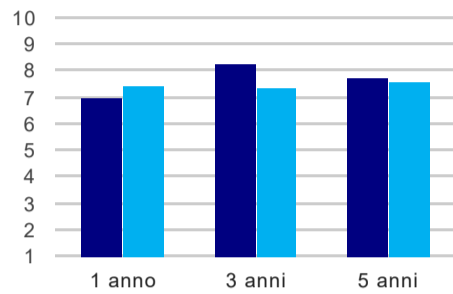
	1 anno	3 anni	5 anni
corso	50,0%	46,7%	63,6%
classe totale atenei	61,0%	55,3%	53,2%

### Retribuzione mensile netta (medie, in euro)



	1 anno	3 anni	5 anni
corso	1.194	1.035	1.432
classe totale atenei	1.026	1.228	1.358

### Soddisfazione per il lavoro svolto (medie, scala 1-10)



	1 anno	3 anni	5 anni
corso	7,0	8,3	7,7
classe totale atenei	7,4	7,3	7,6

(1) sono considerati occupati tutti coloro che dichiarano di svolgere una qualsiasi attività, anche di formazione o non in regola, purché retribuita.

(2) sono compresi quanti risultano impegnati in dottorati di ricerca, scuole di specializzazione, master universitari e, per i laureati di primo livello, altri corsi di laurea (di qualunque tipo, compresi i corsi attivati presso una delle Istituzioni di Alta Formazione Artistica e Musicale).

#### Elenco dei corsi aggregati

##### architettura - progettazione urbana (LM-4)

classe di laurea: architettura e ingegneria edile-architettura (LM-4)

ordinamento 270 - codicione OFF.F 0580707300500002

sedì: ROMA - attivo dal 2008

[scheda SUA](#)

##### architettura - progettazione urbana (4/S)

classe di laurea: architettura e ingegneria edile (4/S)

ordinamento 509 - codicione OFF.F 0580704040300003

sedì: ROMA - attivo dal 2004 al 2007

[scheda SUA](#)