

Scheda Unica Annuale - Soddisfazione per il corso di studio concluso e condizione occupazionale dei laureati

Opzioni:

I dati **includono** i laureati di [corsi equivalenti del 509](#).

I dati sono confrontati con il totale della **classe di laurea** del complesso degli atenei.

Soddisfazione per il corso di studio concluso

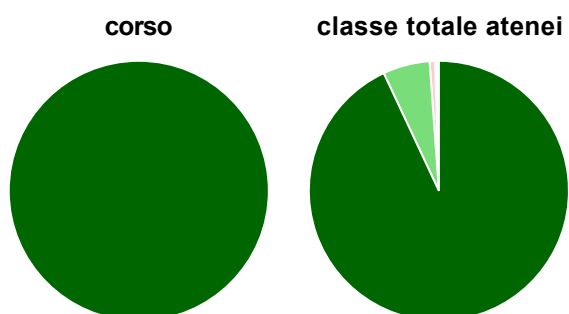
dati aggiornati ad aprile 2020

Ateneo: **Università degli Studi 'ROMA Tre' - laurea magistrale biennale**
 Classe: **architettura e ingegneria edile-architettura (LM-4)**
 Corso: **architettura - restauro (LM-4)**

Laureati nell'anno solare 2019 (*valori assoluti*)
 Laureati: **25**
 Intervistati: **22**
 Collettivo esaminato^(a): **12** [scheda di dettaglio](#)

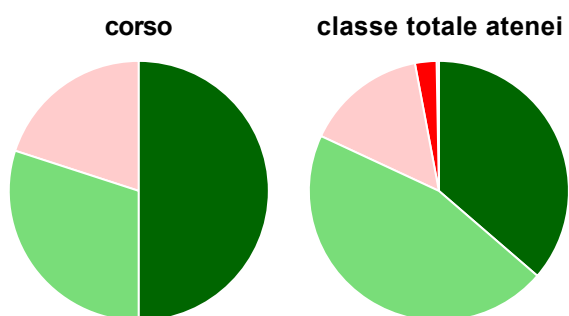
(a) Per una migliore confrontabilità della documentazione, si riportano i dati relativi ai **solli laureati che si sono iscritti al corso di laurea in anni recenti**, cioè a partire dal 2016: 12 di cui 10 intervistati.

Hanno frequentato regolarmente



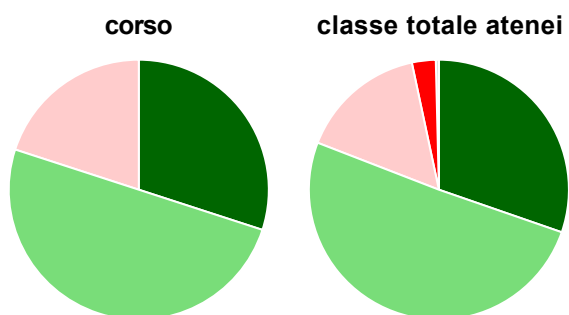
	corso	classe totale atenei
più del 75% degli insegnamenti previsti	100,0%	93,0%
tra il 50% e il 75%	-	5,8%
tra il 25% e il 50%	-	0,7%
meno del 25%	-	0,2%
non rispondono	-	0,3%
Totale	100%	100%

Hanno ritenuto il carico di studio degli insegnamenti adeguato alla durata del corso di studio



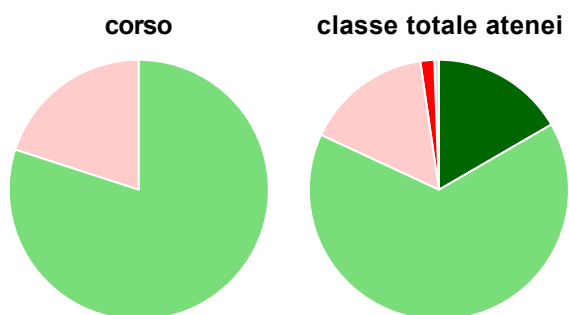
	corso	classe totale atenei
decisamente sì	50,0%	36,3%
più sì che no	30,0%	45,6%
più no che sì	20,0%	15,1%
decisamente no	-	2,7%
non rispondono	-	0,3%
Totale	100%	100%

Hanno ritenuto l'organizzazione degli esami (appelli, orari, informazioni, prenotazioni, ...) soddisfacente



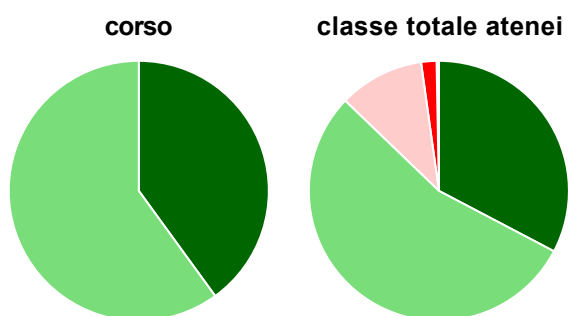
	corso	classe totale atenei
sempre o quasi sempre	30,0%	30,3%
per più della metà degli esami	50,0%	50,6%
per meno della metà degli esami	20,0%	15,8%
mai o quasi mai	-	3,0%
non rispondono	-	0,4%
Totale	100%	100%

Sono soddisfatti dei rapporti con i docenti in generale



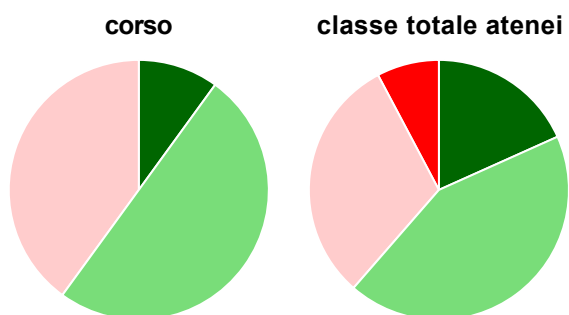
	corso	classe totale atenei
decisamente sì	-	16,6%
più sì che no	80,0%	65,3%
più no che sì	20,0%	15,8%
decisamente no	-	1,7%
non rispondono	-	0,6%
Totale	100%	100%

Sono complessivamente soddisfatti del corso di laurea



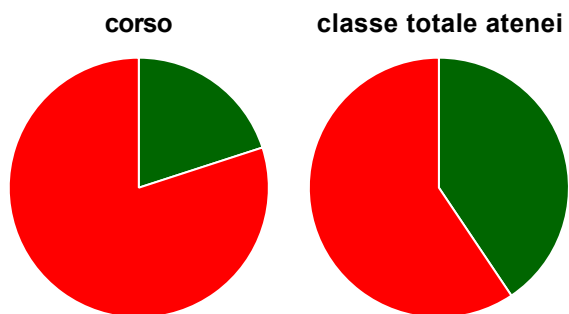
	corso	classe totale atenei
decisamente sì	40,0%	32,7%
più sì che no	60,0%	54,5%
più no che sì	-	10,6%
decisamente no	-	1,9%
non rispondono	-	0,3%
Totale	100%	100%

Valutazione delle aule



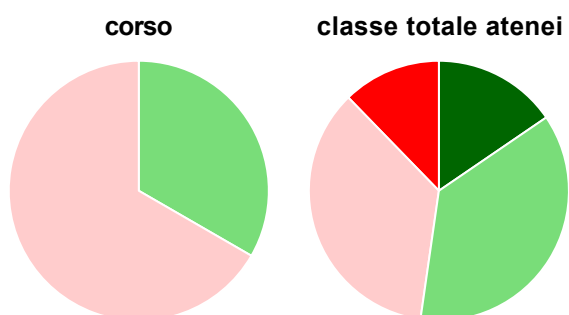
	corso	classe totale atenei
Hanno utilizzato le aule:	100,0%	99,8%
Valutazione (per 100 fruitori):		
sempre o quasi sempre adeguate	10,0%	18,3%
spesso adeguate	50,0%	43,1%
raramente adeguate	40,0%	30,8%
mai adeguate	-	7,8%
Totale	100%	100%

Valutazione delle postazioni informatiche



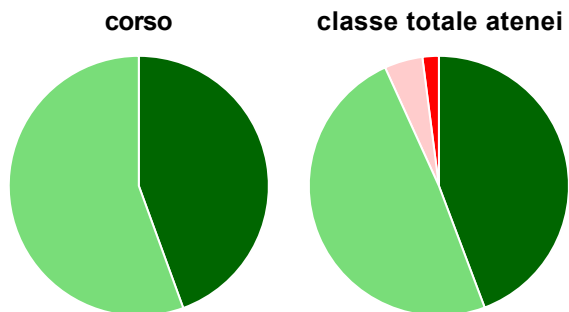
	corso	classe totale atenei
Hanno utilizzato le postazioni informatiche:	50,0%	65,5%
Valutazione (per 100 fruitori):		
in numero adeguato	20,0%	40,6%
in numero inadeguato	80,0%	59,4%
Totale	100%	100%

Valutazione delle attrezzature per le altre attività didattiche (laboratori, attività pratiche, ...)



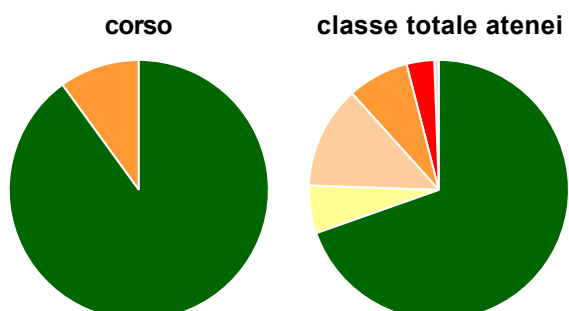
	corso	classe totale atenei
Hanno utilizzato le attrezzature per le altre attività didattiche (laboratori, attività pratiche, ...):	90,0%	92,7%
Valutazione (per 100 fruitori):		
sempre o quasi sempre adeguate	-	15,5%
spesso adeguate	33,3%	36,8%
raramente adeguate	66,7%	35,5%
mai adeguate	-	12,3%
Totale	100%	100%

Valutazione dei servizi di biblioteca (prestito/consultazione, orari di apertura, ...)



	corso	classe totale atenei
Hanno utilizzato i servizi di biblioteca (prestito/consultazione, orari di apertura, ...):	90,0%	98,5%
Valutazione (per 100 fruitori):		
decisamente positiva	44,4%	44,3%
abbastanza positiva	55,6%	48,9%
abbastanza negativa	-	4,8%
decisamente negativa	-	2,0%
Totale	100%	100%

Si iscriverebbero di nuovo all'università?



	corso	classe totale atenei
sì, allo stesso corso dell'Ateneo	90,0%	69,6%
sì, ma ad un altro corso dell'Ateneo	-	5,9%
sì, allo stesso corso, ma in un altro Ateneo	-	12,8%
sì, ma ad un altro corso e in un altro Ateneo	10,0%	7,6%
non si iscriverebbero più all'università	-	3,4%
non rispondono	-	0,6%
Totale	100%	100%

Condizione occupazionale

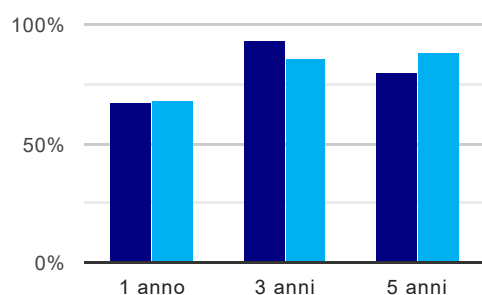
Anno di indagine: **2019**
dati aggiornati ad aprile 2020

Ateneo: **Università degli Studi 'ROMA Tre' - laurea magistrale biennale**
Classe: **architettura e ingegneria edile-architettura (LM-4)**
Corso: **architettura - restauro (LM-4)**

(valori assoluti)	Laureati	Intervistati	Collettivo esaminato ^(b)	
Laureati del 2018 a 1 anno:	23	16	12	scheda di dettaglio
Laureati del 2016 a 3 anni:	27	21	14	scheda di dettaglio
Laureati del 2014 a 5 anni:	15	9	5	scheda di dettaglio

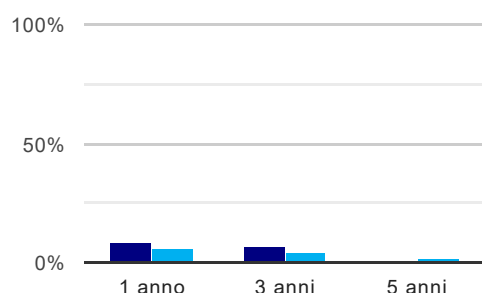
(b) Per una migliore confrontabilità della documentazione, si riportano i dati relativi ai **solli laureati che non lavoravano al momento della laurea**.

Tasso di occupazione⁽¹⁾



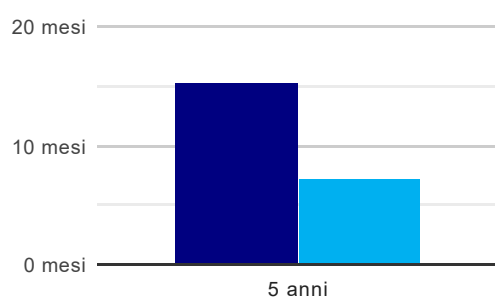
	1 anno	3 anni	5 anni
corso	66,7%	92,9%	80,0%
classe totale atenei	68,1%	86,3%	88,3%

Laureati che non lavorano, non cercano lavoro, ma sono impegnati in un corso universitario o in un tirocinio/praticantato⁽²⁾



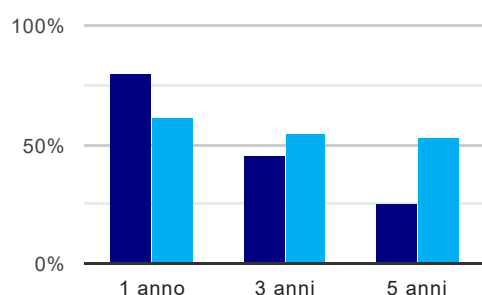
	1 anno	3 anni	5 anni
corso	8,3%	7,1%	-
classe totale atenei	5,9%	4,2%	2,0%

Tempi di ingresso nel mercato del lavoro, dall'inizio della ricerca al reperimento del primo lavoro (medie, in mesi)



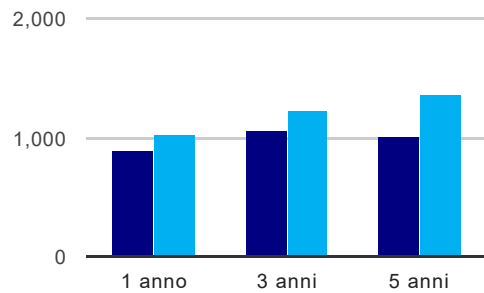
	1 anno	3 anni	5 anni
corso			15,3 mesi
classe totale atenei			7,2 mesi

Occupati che, nel lavoro, utilizzano in misura elevata le competenze acquisite con la laurea



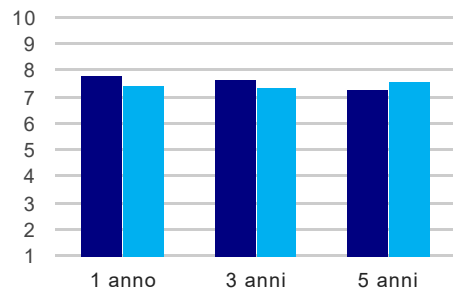
	1 anno	3 anni	5 anni
corso	80,0%	45,5%	25,0%
classe totale atenei	61,0%	55,3%	53,2%

Retribuzione mensile netta (medie, in euro)



	1 anno	3 anni	5 anni
corso	890	1.057	1.001
classe totale atenei	1.026	1.228	1.358

Soddisfazione per il lavoro svolto (medie, scala 1-10)



	1 anno	3 anni	5 anni
corso	7,8	7,6	7,3
classe totale atenei	7,4	7,3	7,6

(1) sono considerati occupati tutti coloro che dichiarano di svolgere una qualsiasi attività, anche di formazione o non in regola, purché retribuita.

(2) sono compresi quanti risultano impegnati in dottorati di ricerca, scuole di specializzazione, master universitari e, per i laureati di primo livello, altri corsi di laurea (di qualunque tipo, compresi i corsi attivati presso una delle Istituzioni di Alta Formazione Artistica e Musicale).

Elenco dei corsi aggregati

architettura - restauro (LM-4)

classe di laurea: architettura e ingegneria edile-architettura (LM-4)

ordinamento 270 - codizione OFF.F 0580707300500003

sedì: ROMA - attivo dal 2008

[scheda SUA](#)

architettura - restauro (4/S)

classe di laurea: architettura e ingegneria edile (4/S)

ordinamento 509 - codizione OFF.F 0580704040300002

sedì: ROMA - attivo dal 2004 al 2007

[scheda SUA](#)