

Scheda Unica Annuale - Soddisfazione per il corso di studio concluso e condizione occupazionale dei laureati

Opzioni:

I dati **includono** i laureati di [corsi equivalenti del 509](#).

I dati sono confrontati con il totale della **classe di laurea** del complesso degli atenei.

Soddisfazione per il corso di studio concluso

dati aggiornati ad aprile 2020

Ateneo: **Università degli Studi 'ROMA Tre' - laurea magistrale biennale**

Classe: **biologia (LM-6)**

Corso: **biodiversità e gestione degli ecosistemi (LM-6)**

Laureati nell'anno solare 2019 (*valori assoluti*)

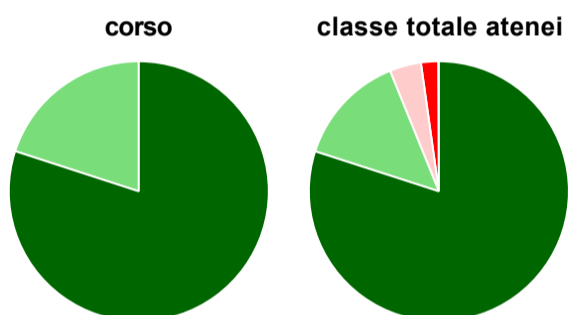
Laureati: **16**

Intervistati: **15**

Collettivo esaminato^(a): **11** [scheda di dettaglio](#)

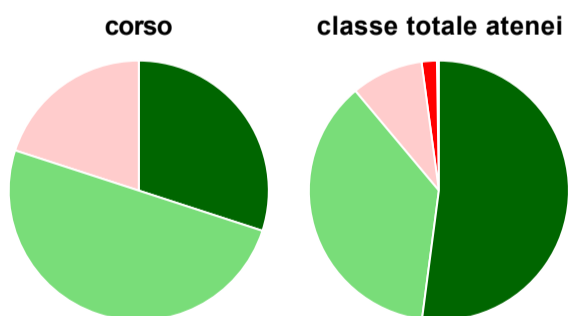
(a) Per una migliore confrontabilità della documentazione, si riportano i dati relativi ai **solli laureati che si sono iscritti al corso di laurea in anni recenti**, cioè a partire dal 2016: 11 di cui 10 intervistati.

Hanno frequentato regolarmente



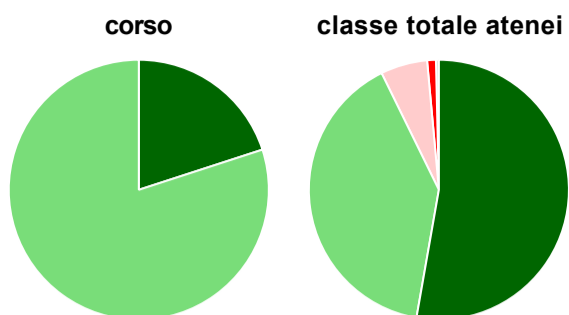
	corso	classe totale atenei
più del 75% degli insegnamenti previsti	80,0%	80,0%
tra il 50% e il 75%	20,0%	13,9%
tra il 25% e il 50%	-	3,9%
meno del 25%	-	2,1%
non rispondono	-	0,1%
Totale	100%	100%

Hanno ritenuto il carico di studio degli insegnamenti adeguato alla durata del corso di studio



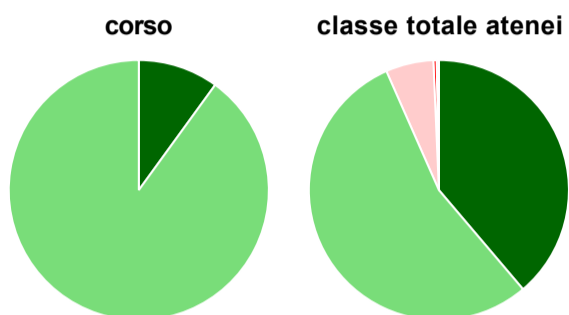
	corso	classe totale atenei
decisamente sì	30,0%	52,1%
più sì che no	50,0%	36,8%
più no che sì	20,0%	9,0%
decisamente no	-	1,9%
non rispondono	-	0,2%
Totale	100%	100%

Hanno ritenuto l'organizzazione degli esami (appelli, orari, informazioni, prenotazioni, ...) soddisfacente



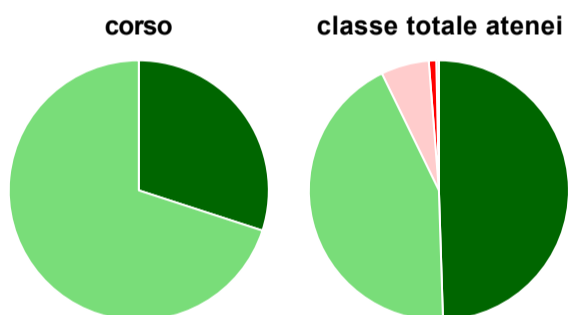
	corso	classe totale atenei
sempre o quasi sempre	20,0%	52,8%
per più della metà degli esami	80,0%	40,0%
per meno della metà degli esami	-	5,8%
mai o quasi mai	-	1,1%
non rispondono	-	0,4%
Totale	100%	100%

Sono soddisfatti dei rapporti con i docenti in generale



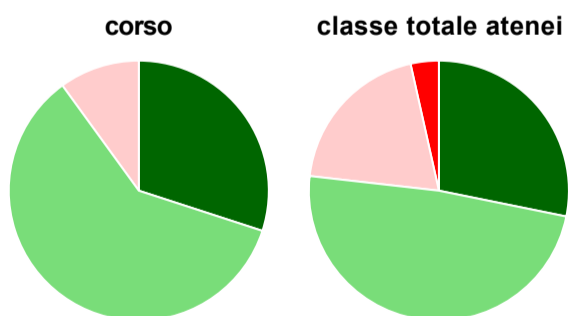
	corso	classe totale atenei
decisamente sì	10,0%	38,8%
più sì che no	90,0%	54,6%
più no che sì	-	5,9%
decisamente no	-	0,4%
non rispondono	-	0,3%
Totale	100%	100%

Sono complessivamente soddisfatti del corso di laurea



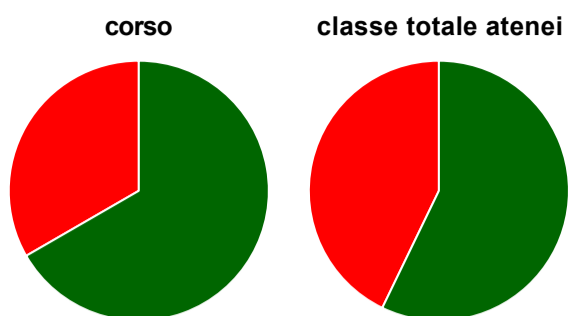
	corso	classe totale atenei
decisamente sì	30,0%	49,5%
più sì che no	70,0%	43,3%
più no che sì	-	6,0%
decisamente no	-	0,9%
non rispondono	-	0,3%
Totale	100%	100%

Valutazione delle aule



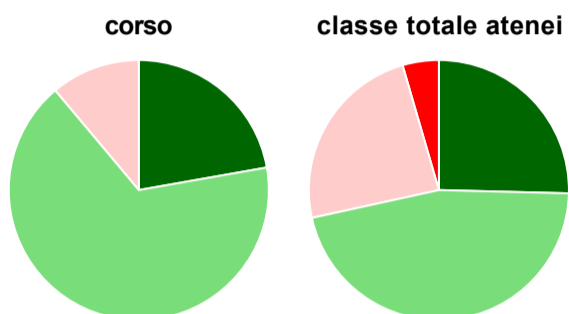
	corso	classe totale atenei
Hanno utilizzato le aule:	100,0%	99,0%
Valutazione (per 100 fruitori):		
sempre o quasi sempre adeguate	30,0%	28,2%
spesso adeguate	60,0%	48,6%
raramente adeguate	10,0%	19,7%
mai adeguate	-	3,5%
Totale	100%	100%

Valutazione delle postazioni informatiche



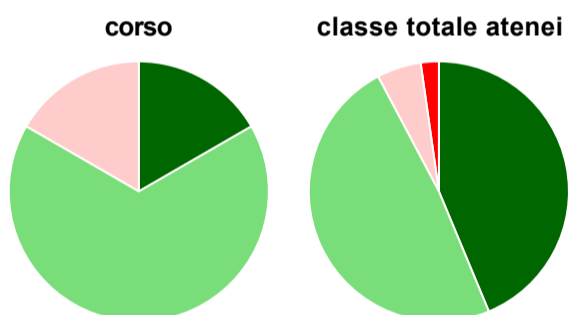
	corso	classe totale atenei
Hanno utilizzato le postazioni informatiche:	60,0%	64,2%
Valutazione (per 100 fruitori):		
in numero adeguato	66,7%	57,2%
in numero inadeguato	33,3%	42,8%
Totale	100%	100%

Valutazione delle attrezzature per le altre attività didattiche (laboratori, attività pratiche, ...)



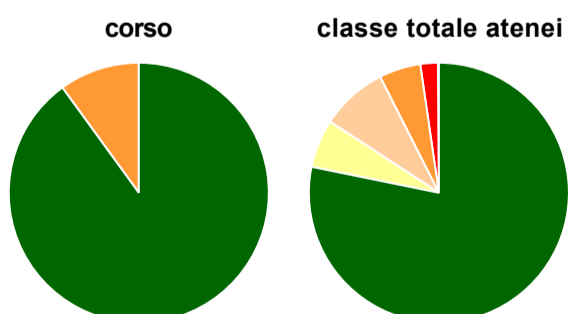
	corso	classe totale atenei
Hanno utilizzato le attrezzature per le altre attività didattiche (laboratori, attività pratiche, ...):	90,0%	93,1%
Valutazione (per 100 fruitori):		
sempre o quasi sempre adeguate	22,2%	25,4%
spesso adeguate	66,7%	46,2%
raramente adeguate	11,1%	23,9%
mai adeguate	-	4,5%
Totale	100%	100%

Valutazione dei servizi di biblioteca (prestito/consultazione, orari di apertura, ...)



	corso	classe totale atenei
Hanno utilizzato i servizi di biblioteca (prestito/consultazione, orari di apertura, ...):	60,0%	75,5%
Valutazione (per 100 fruitori):		
decisamente positiva	16,7%	43,7%
abbastanza positiva	66,7%	48,5%
abbastanza negativa	16,7%	5,5%
decisamente negativa	-	2,2%
Totale	100%	100%

Si iscriverebbero di nuovo all'università?



	corso	classe totale atenei
sì, allo stesso corso dell'Ateneo	90,0%	78,2%
sì, ma ad un altro corso dell'Ateneo	-	6,0%
sì, allo stesso corso, ma in un altro Ateneo	-	8,3%
sì, ma ad un altro corso e in un altro Ateneo	10,0%	5,2%
non si iscriverebbero più all'università	-	2,2%
non rispondono	-	0,1%
Totale	100%	100%

Condizione occupazionale

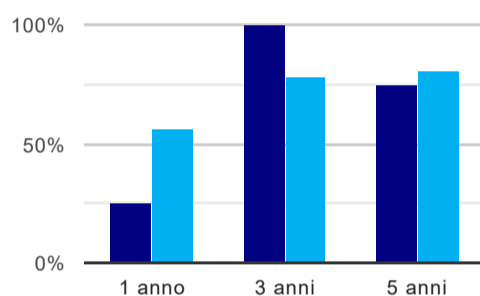
Anno di indagine: **2019**
dati aggiornati ad aprile 2020

Ateneo: **Università degli Studi 'ROMA Tre' - laurea magistrale biennale**
Classe: **biologia (LM-6)**
Corso: **biodiversità e gestione degli ecosistemi (LM-6)**

(valori assoluti)	Laureati	Intervistati	Collettivo esaminato ^(b)	
Laureati del 2018 a 1 anno:	18	12	8	scheda di dettaglio
Laureati del 2016 a 3 anni:	17	14	7	scheda di dettaglio
Laureati del 2014 a 5 anni:	8	5	4	scheda di dettaglio

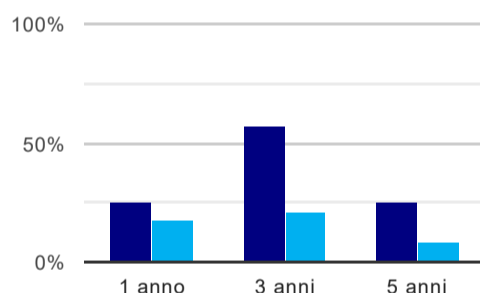
(b) Per una migliore confrontabilità della documentazione, si riportano i dati relativi ai **solli laureati che non lavoravano al momento della laurea**.

Tasso di occupazione⁽¹⁾



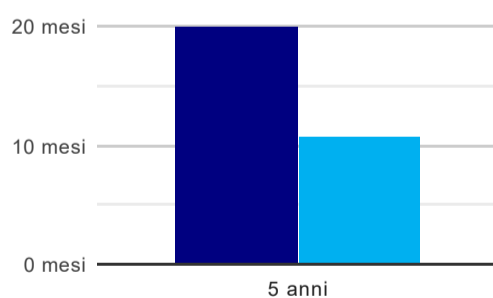
	1 anno	3 anni	5 anni
corso	25,0%	100,0%	75,0%
classe totale atenei	56,3%	78,0%	80,6%

Laureati che non lavorano, non cercano lavoro, ma sono impegnati in un corso universitario o in un tirocinio/praticantato⁽²⁾



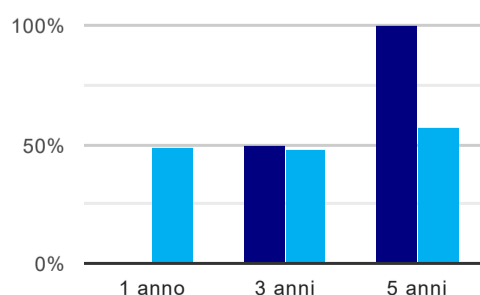
	1 anno	3 anni	5 anni
corso	25,0%	57,1%	25,0%
classe totale atenei	18,0%	21,0%	8,1%

Tempi di ingresso nel mercato del lavoro, dall'inizio della ricerca al reperimento del primo lavoro (medie, in mesi)



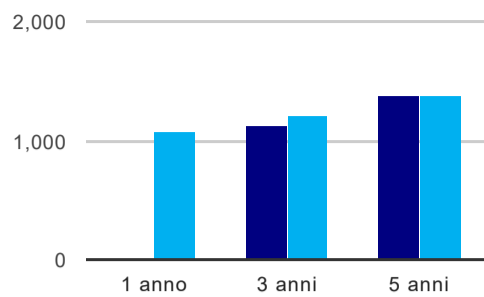
	1 anno	3 anni	5 anni
corso			20,0 mesi
classe totale atenei			10,7 mesi

Occupati che, nel lavoro, utilizzano in misura elevata le competenze acquisite con la laurea



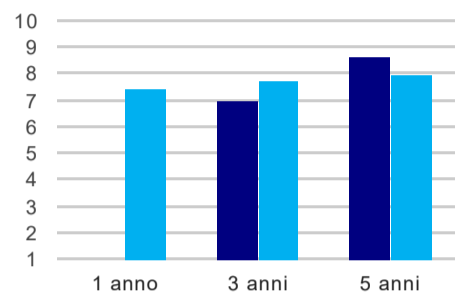
	1 anno	3 anni	5 anni
corso	-	50,0%	100,0%
classe totale atenei	49,0%	48,3%	57,2%

Retribuzione mensile netta (medie, in euro)



	1 anno	3 anni	5 anni
corso	-	1.126	1.376
classe totale atenei	1.081	1.218	1.373

Soddisfazione per il lavoro svolto (medie, scala 1-10)



	1 anno	3 anni	5 anni
corso	-	7,0	8,7
classe totale atenei	7,4	7,7	7,9

(1) sono considerati occupati tutti coloro che dichiarano di svolgere una qualsiasi attività, anche di formazione o non in regola, purché retribuita.

(2) sono compresi quanti risultano impegnati in dottorati di ricerca, scuole di specializzazione, master universitari e, per i laureati di primo livello, altri corsi di laurea (di qualunque tipo, compresi i corsi attivati presso una delle Istituzioni di Alta Formazione Artistica e Musicale).

Elenco dei corsi aggregati

biodiversità e gestione degli ecosistemi (LM-6)

classe di laurea: biologia (LM-6)

ordinamento 270 - codizione OFF.F 0580707300700001

sedì: ROMA - attivo dal 2008

[scheda SUA](#)