

Scheda Unica Annuale - Soddisfazione per il corso di studio concluso e condizione occupazionale dei laureati

Opzioni:

I dati **includono** i laureati di [corsi equivalenti del 509](#).

I dati sono confrontati con il totale della **classe di laurea** del complesso degli atenei.

Soddisfazione per il corso di studio concluso

dati aggiornati ad aprile 2020

Ateneo: **Università degli Studi 'ROMA Tre' - laurea magistrale biennale**

Classe: **biologia (LM-6)**

Corso: **biologia per la ricerca molecolare, cellulare e fisiopatologica (LM-6)**

Laureati nell'anno solare 2019 (*valori assoluti*)

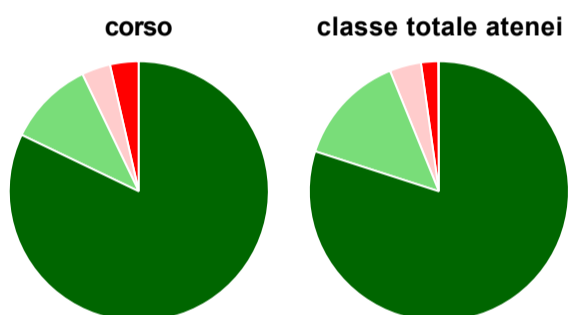
Laureati: **40**

Intervistati: **35**

Collettivo esaminato^(a): **32** [scheda di dettaglio](#)

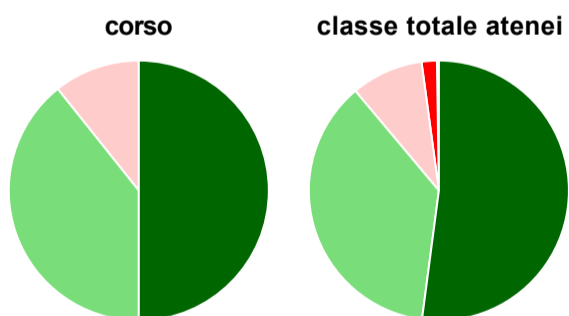
(a) Per una migliore confrontabilità della documentazione, si riportano i dati relativi ai **solli laureati che si sono iscritti al corso di laurea in anni recenti**, cioè a partire dal 2016: 32 di cui 28 intervistati.

Hanno frequentato regolarmente



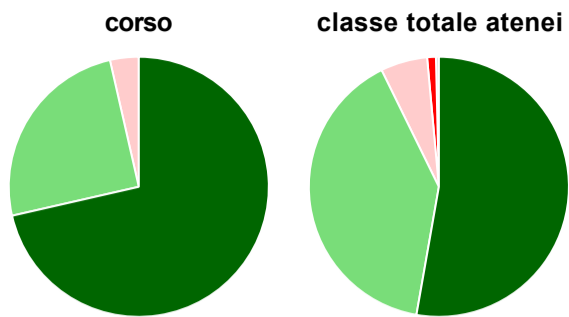
	corso	classe totale atenei
■ più del 75% degli insegnamenti previsti	82,1%	80,0%
■ tra il 50% e il 75%	10,7%	13,9%
■ tra il 25% e il 50%	3,6%	3,9%
■ meno del 25%	3,6%	2,1%
■ non rispondono	-	0,1%
Totale	100%	100%

Hanno ritenuto il carico di studio degli insegnamenti adeguato alla durata del corso di studio



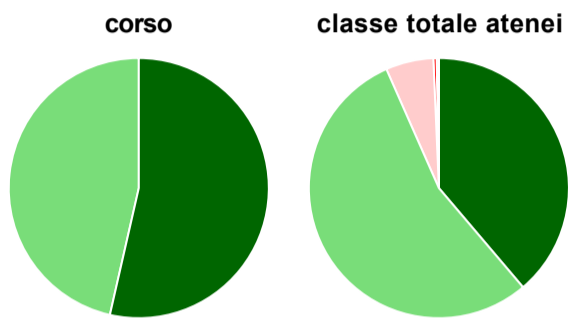
	corso	classe totale atenei
■ decisamente sì	50,0%	52,1%
■ più sì che no	39,3%	36,8%
■ più no che sì	10,7%	9,0%
■ decisamente no	-	1,9%
■ non rispondono	-	0,2%
Totale	100%	100%

Hanno ritenuto l'organizzazione degli esami (appelli, orari, informazioni, prenotazioni, ...) soddisfacente



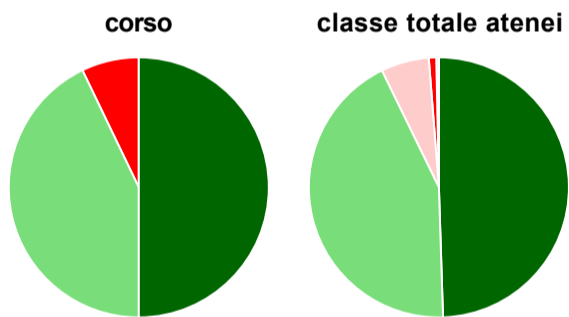
	corso	classe totale atenei
sempre o quasi sempre	71,4%	52,8%
per più della metà degli esami	25,0%	40,0%
per meno della metà degli esami	3,6%	5,8%
mai o quasi mai	-	1,1%
non rispondono	-	0,4%
Totale	100%	100%

Sono soddisfatti dei rapporti con i docenti in generale



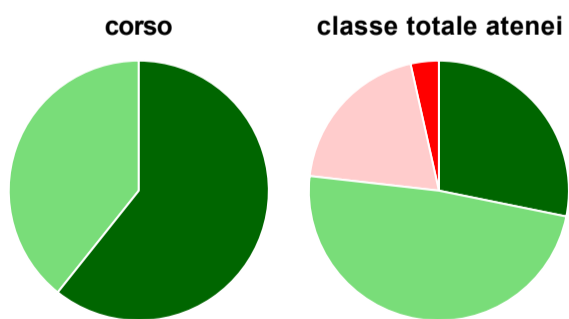
	corso	classe totale atenei
decisamente sì	53,6%	38,8%
più sì che no	46,4%	54,6%
più no che sì	-	5,9%
decisamente no	-	0,4%
non rispondono	-	0,3%
Totale	100%	100%

Sono complessivamente soddisfatti del corso di laurea



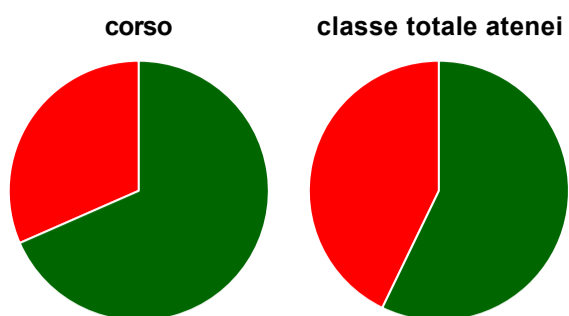
	corso	classe totale atenei
decisamente sì	50,0%	49,5%
più sì che no	42,9%	43,3%
più no che sì	-	6,0%
decisamente no	7,1%	0,9%
non rispondono	-	0,3%
Totale	100%	100%

Valutazione delle aule



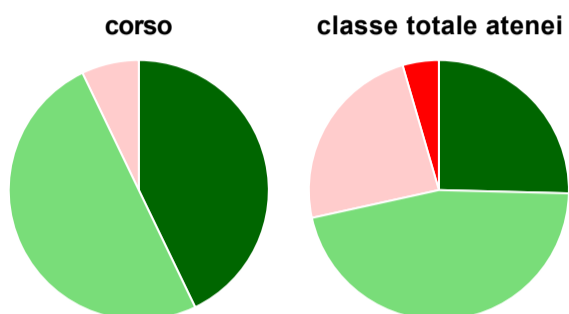
	corso	classe totale atenei
Hanno utilizzato le aule:	100,0%	99,0%
Valutazione (per 100 fruitori):		
sempre o quasi sempre adeguate	60,7%	28,2%
spesso adeguate	39,3%	48,6%
raramente adeguate	-	19,7%
mai adeguate	-	3,5%
Totale	100%	100%

Valutazione delle postazioni informatiche



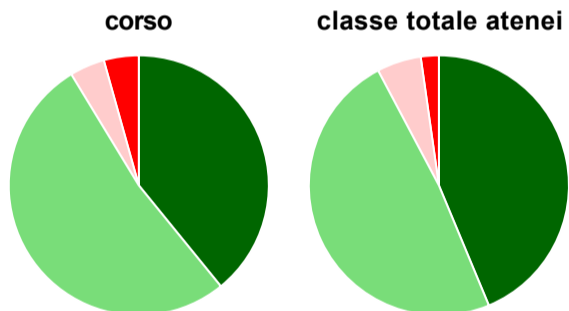
	corso	classe totale atenei
Hanno utilizzato le postazioni informatiche:	67,9%	64,2%
Valutazione (per 100 fruitori):		
in numero adeguato	68,4%	57,2%
in numero inadeguato	31,6%	42,8%
Totale	100%	100%

Valutazione delle attrezzature per le altre attività didattiche (laboratori, attività pratiche, ...)



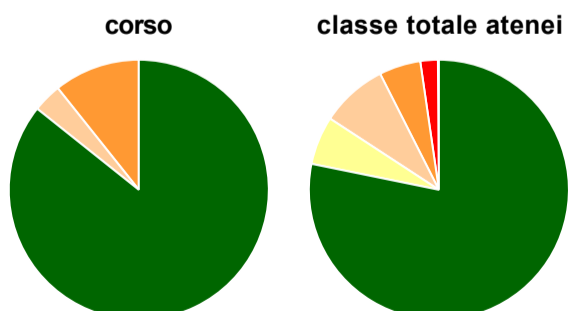
	corso	classe totale atenei
Hanno utilizzato le attrezzature per le altre attività didattiche (laboratori, attività pratiche, ...):	100,0%	93,1%
Valutazione (per 100 fruitori):		
sempre o quasi sempre adeguate	42,9%	25,4%
spesso adeguate	50,0%	46,2%
raramente adeguate	7,1%	23,9%
mai adeguate	-	4,5%
Totale	100%	100%

Valutazione dei servizi di biblioteca (prestito/consultazione, orari di apertura, ...)



	corso	classe totale atenei
Hanno utilizzato i servizi di biblioteca (prestito/consultazione, orari di apertura, ...):	82,1%	75,5%
Valutazione (per 100 fruitori):		
decisamente positiva	39,1%	43,7%
abbastanza positiva	52,2%	48,5%
abbastanza negativa	4,3%	5,5%
decisamente negativa	4,3%	2,2%
Totale	100%	100%

Si iscriverebbero di nuovo all'università?



	corso	classe totale atenei
sì, allo stesso corso dell'Ateneo	85,7%	78,2%
sì, ma ad un altro corso dell'Ateneo	-	6,0%
sì, allo stesso corso, ma in un altro Ateneo	3,6%	8,3%
sì, ma ad un altro corso e in un altro Ateneo	10,7%	5,2%
non si iscriverebbero più all'università	-	2,2%
non rispondono	-	0,1%
Totale	100%	100%

Condizione occupazionale

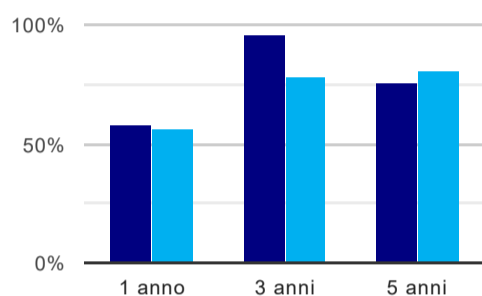
Anno di indagine: **2019**
dati aggiornati ad aprile 2020

Ateneo: **Università degli Studi 'ROMA Tre' - laurea magistrale biennale**
Classe: **biologia (LM-6)**
Corso: **biologia per la ricerca molecolare, cellulare e fisiopatologica (LM-6)**

(valori assoluti)	Laureati	Intervistati	Collettivo esaminato ^(b)	
Laureati del 2018 a 1 anno:	29	21	19	scheda di dettaglio
Laureati del 2016 a 3 anni:	29	25	24	scheda di dettaglio
Laureati del 2014 a 5 anni:	30	21	17	scheda di dettaglio

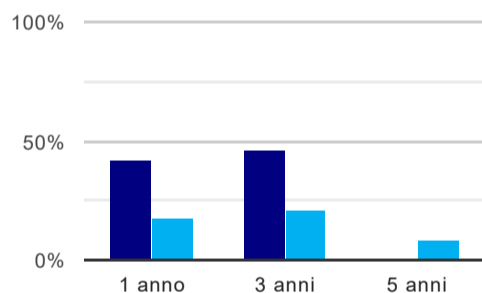
(b) Per una migliore confrontabilità della documentazione, si riportano i dati relativi ai **solli laureati che non lavoravano al momento della laurea**.

Tasso di occupazione⁽¹⁾



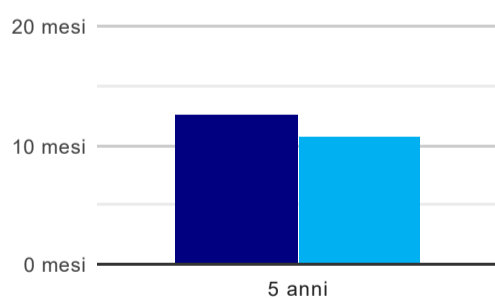
	1 anno	3 anni	5 anni
corso	57,9%	95,8%	76,5%
classe totale atenei	56,3%	78,0%	80,6%

Laureati che non lavorano, non cercano lavoro, ma sono impegnati in un corso universitario o in un tirocinio/praticantato⁽²⁾



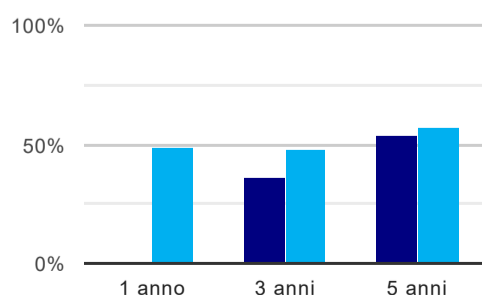
	1 anno	3 anni	5 anni
corso	42,1%	45,8%	-
classe totale atenei	18,0%	21,0%	8,1%

Tempi di ingresso nel mercato del lavoro, dall'inizio della ricerca al reperimento del primo lavoro (medie, in mesi)



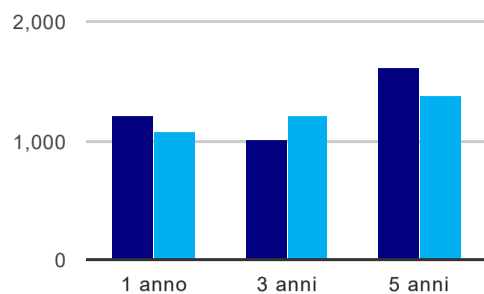
	1 anno	3 anni	5 anni
corso	-	-	12,5 mesi
classe totale atenei	-	-	10,7 mesi

Occupati che, nel lavoro, utilizzano in misura elevata le competenze acquisite con la laurea



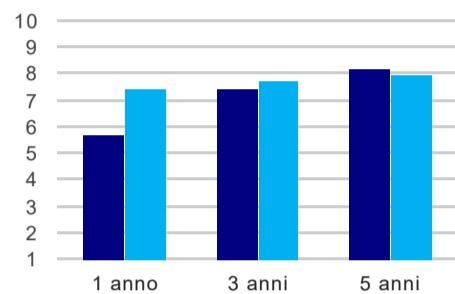
	1 anno	3 anni	5 anni
corso	-	36,4%	53,8%
classe totale atenei	49,0%	48,3%	57,2%

Retribuzione mensile netta (medie, in euro)



	1 anno	3 anni	5 anni
corso	1.209	1.008	1.611
classe totale atenei	1.081	1.218	1.373

Soddisfazione per il lavoro svolto (medie, scala 1-10)



	1 anno	3 anni	5 anni
corso	5,7	7,5	8,2
classe totale atenei	7,4	7,7	7,9

(1) sono considerati occupati tutti coloro che dichiarano di svolgere una qualsiasi attività, anche di formazione o non in regola, purché retribuita.

(2) sono compresi quanti risultano impegnati in dottorati di ricerca, scuole di specializzazione, master universitari e, per i laureati di primo livello, altri corsi di laurea (di qualunque tipo, compresi i corsi attivati presso una delle Istituzioni di Alta Formazione Artistica e Musicale).

Elenco dei corsi aggregati

biologia per la ricerca molecolare, cellulare e fisiopatologica (LM-6)

classe di laurea: biologia (LM-6)
ordinamento 270 - codizione OFF.F 0580707300700002
sedi: ROMA - attivo dal 2008
[scheda SUA](#)

biologia (6/S)

classe di laurea: biologia (6/S)
ordinamento 509 - codizione OFF.F 0580705040500001
sedi: ROMA - attivo dal 2004 al 2007
[scheda SUA](#)