

Scheda Unica Annuale - Soddisfazione per il corso di studio concluso e condizione occupazionale dei laureati

Opzioni:

I dati **includono** i laureati di [corsi equivalenti del 509](#).

I dati sono confrontati con il totale della **classe di laurea** del complesso degli atenei.

Soddisfazione per il corso di studio concluso

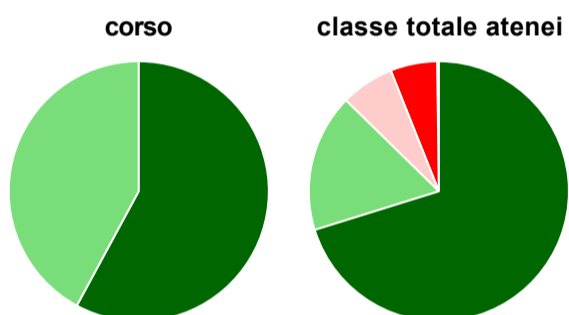
dati aggiornati ad aprile 2020

Ateneo: **Università degli Studi 'ROMA Tre' - laurea magistrale biennale**
 Classe: **filologia moderna (LM-14)**
 Corso: **italianistica (LM-14)**

Laureati nell'anno solare 2019 (*valori assoluti*)
 Laureati: **41**
 Intervistati: **33**
 Collettivo esaminato^(a): **22** [scheda di dettaglio](#)

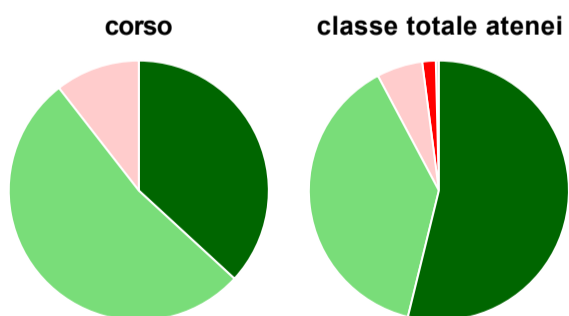
(a) Per una migliore confrontabilità della documentazione, si riportano i dati relativi ai **solli laureati che si sono iscritti al corso di laurea in anni recenti**, cioè a partire dal 2016: 22 di cui 19 intervistati.

Hanno frequentato regolarmente



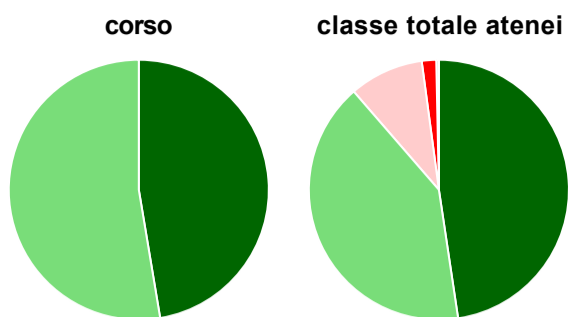
	corso	classe totale atenei
più del 75% degli insegnamenti previsti	57,9%	70,2%
tra il 50% e il 75%	42,1%	17,1%
tra il 25% e il 50%	-	6,6%
meno del 25%	-	5,8%
non rispondono	-	0,2%
Totale	100%	100%

Hanno ritenuto il carico di studio degli insegnamenti adeguato alla durata del corso di studio



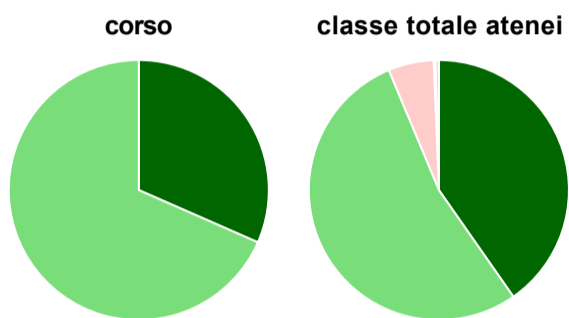
	corso	classe totale atenei
decisamente sì	36,8%	53,8%
più sì che no	52,6%	38,4%
più no che sì	10,5%	5,7%
decisamente no	-	1,7%
non rispondono	-	0,4%
Totale	100%	100%

Hanno ritenuto l'organizzazione degli esami (appelli, orari, informazioni, prenotazioni, ...) soddisfacente



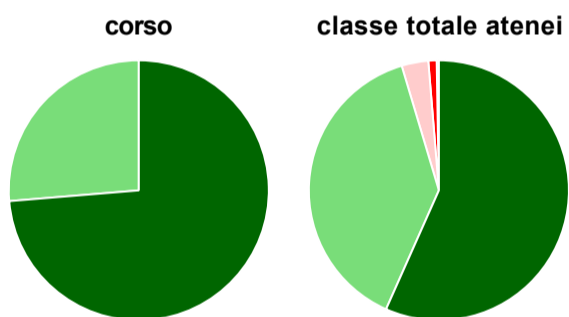
	corso	classe totale atenei
sempre o quasi sempre	47,4%	47,6%
per più della metà degli esami	52,6%	41,0%
per meno della metà degli esami	-	9,2%
mai o quasi mai	-	1,8%
non rispondono	-	0,3%
Totale	100%	100%

Sono soddisfatti dei rapporti con i docenti in generale



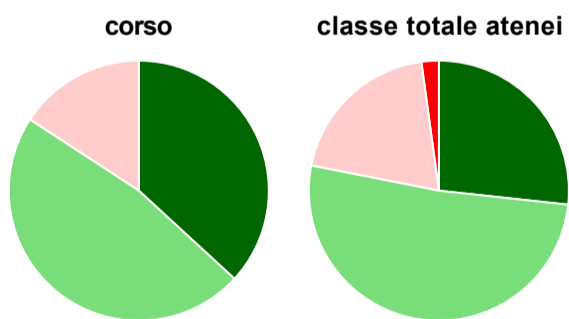
	corso	classe totale atenei
decisamente sì	31,6%	40,3%
più sì che no	68,4%	53,4%
più no che sì	-	5,7%
decisamente no	-	0,2%
non rispondono	-	0,4%
Totale	100%	100%

Sono complessivamente soddisfatti del corso di laurea



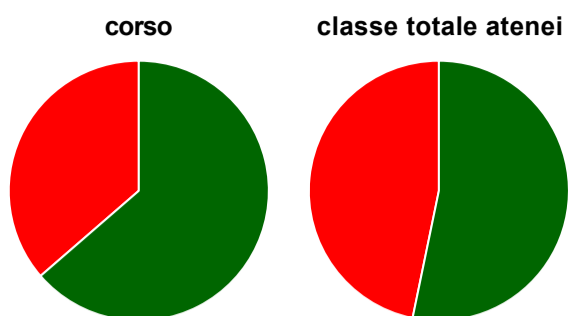
	corso	classe totale atenei
decisamente sì	73,7%	56,7%
più sì che no	26,3%	38,7%
più no che sì	-	3,3%
decisamente no	-	1,0%
non rispondono	-	0,3%
Totale	100%	100%

Valutazione delle aule



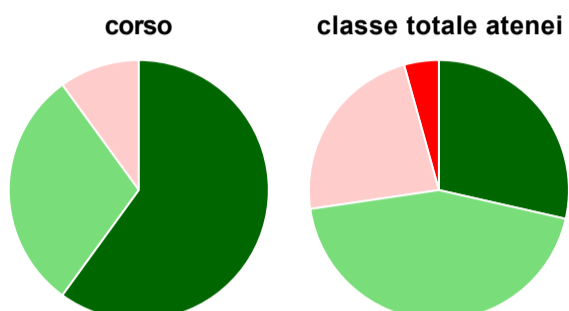
	corso	classe totale atenei
Hanno utilizzato le aule:	100,0%	98,3%
Valutazione (per 100 fruitori):		
sempre o quasi sempre adeguate	36,8%	26,7%
spesso adeguate	47,4%	51,4%
raramente adeguate	15,8%	19,7%
mai adeguate	-	2,2%
Totale	100%	100%

Valutazione delle postazioni informatiche



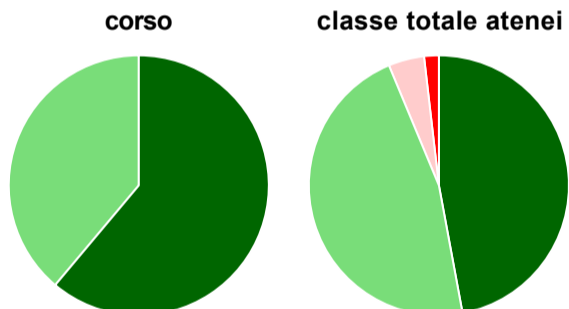
	corso	classe totale atenei
Hanno utilizzato le postazioni informatiche:	57,9%	58,6%
Valutazione (per 100 fruitori):		
in numero adeguato	63,6%	53,2%
in numero inadeguato	36,4%	46,8%
Totale	100%	100%

Valutazione delle attrezzature per le altre attività didattiche (laboratori, attività pratiche, ...)



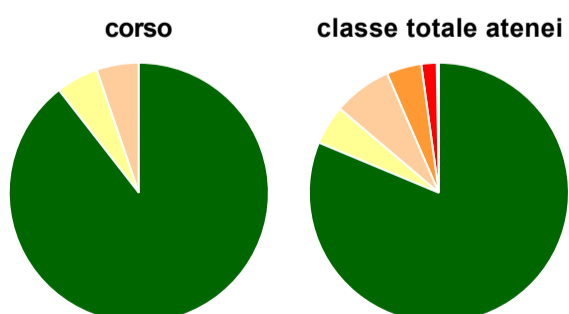
	corso	classe totale atenei
Hanno utilizzato le attrezzature per le altre attività didattiche (laboratori, attività pratiche, ...):	52,6%	66,7%
Valutazione (per 100 fruitori):		
sempre o quasi sempre adeguate	60,0%	28,5%
spesso adeguate	30,0%	44,1%
raramente adeguate	10,0%	23,0%
mai adeguate	-	4,3%
Totale	100%	100%

Valutazione dei servizi di biblioteca (prestito/consultazione, orari di apertura, ...)



	corso	classe totale atenei
Hanno utilizzato i servizi di biblioteca (prestito/consultazione, orari di apertura, ...):	94,7%	97,8%
Valutazione (per 100 fruitori):		
decisamente positiva	61,1%	47,1%
abbastanza positiva	38,9%	46,6%
abbastanza negativa	-	4,4%
decisamente negativa	-	1,8%
Totale	100%	100%

Si iscriverebbero di nuovo all'università?



	corso	classe totale atenei
si, allo stesso corso dell'Ateneo	89,5%	81,3%
si, ma ad un altro corso dell'Ateneo	5,3%	4,9%
si, allo stesso corso, ma in un altro Ateneo	5,3%	7,3%
si, ma ad un altro corso e in un altro Ateneo	-	4,4%
non si iscriverebbero più all'università	-	1,9%
non rispondono	-	0,3%
Totale	100%	100%

Condizione occupazionale

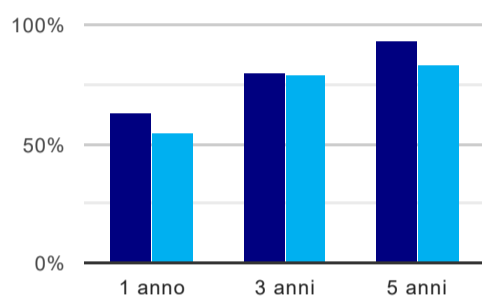
Anno di indagine: **2019**
dati aggiornati ad aprile 2020

Ateneo: **Università degli Studi 'ROMA Tre' - laurea magistrale biennale**
Classe: **filologia moderna (LM-14)**
Corso: **italianistica (LM-14)**

(valori assoluti)	Laureati	Intervistati	Collettivo esaminato ^(b)	
Laureati del 2018 a 1 anno:	42	28	19	scheda di dettaglio
Laureati del 2016 a 3 anni:	40	30	20	scheda di dettaglio
Laureati del 2014 a 5 anni:	50	25	15	scheda di dettaglio

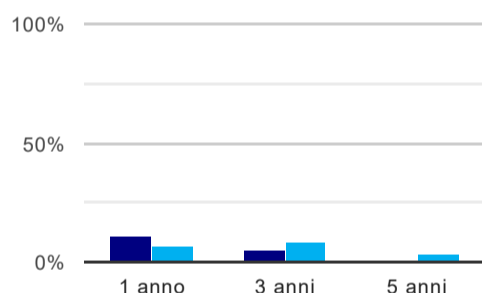
(b) Per una migliore confrontabilità della documentazione, si riportano i dati relativi ai **solli laureati che non lavoravano al momento della laurea**.

Tasso di occupazione⁽¹⁾



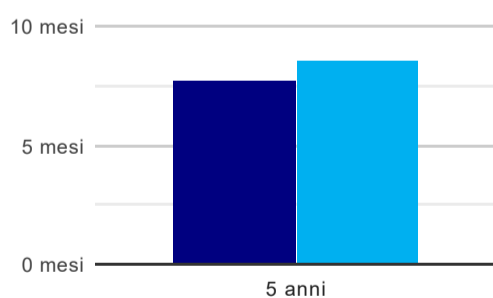
	1 anno	3 anni	5 anni
corso	63,2%	80,0%	93,3%
classe totale atenei	55,2%	78,9%	83,0%

Laureati che non lavorano, non cercano lavoro, ma sono impegnati in un corso universitario o in un tirocinio/praticantato⁽²⁾



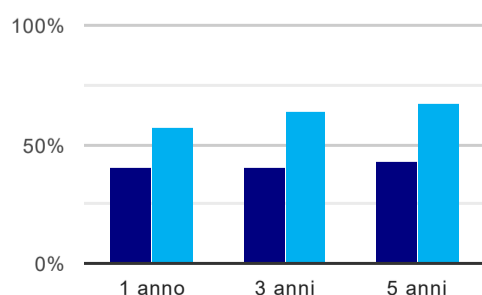
	1 anno	3 anni	5 anni
corso	10,5%	5,0%	-
classe totale atenei	7,5%	7,7%	2,9%

Tempi di ingresso nel mercato del lavoro, dall'inizio della ricerca al reperimento del primo lavoro (medie, in mesi)



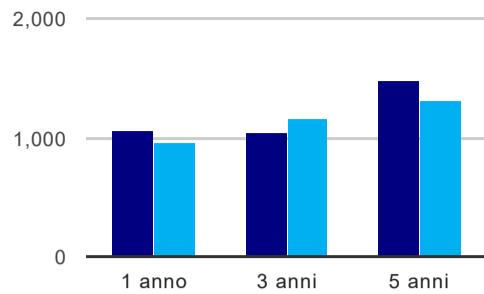
	1 anno	3 anni	5 anni
corso			7,7 mesi
classe totale atenei			8,6 mesi

Occupati che, nel lavoro, utilizzano in misura elevata le competenze acquisite con la laurea



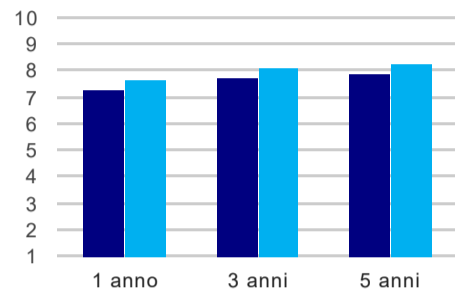
	1 anno	3 anni	5 anni
corso	40,0%	40,0%	42,9%
classe totale atenei	56,9%	63,7%	66,6%

Retribuzione mensile netta (medie, in euro)



	1 anno	3 anni	5 anni
corso	1.050	1.042	1.472
classe totale atenei	966	1.167	1.310

Soddisfazione per il lavoro svolto (medie, scala 1-10)



	1 anno	3 anni	5 anni
corso	7,3	7,7	7,9
classe totale atenei	7,7	8,1	8,2

(1) sono considerati occupati tutti coloro che dichiarano di svolgere una qualsiasi attività, anche di formazione o non in regola, purché retribuita.

(2) sono compresi quanti risultano impegnati in dottorati di ricerca, scuole di specializzazione, master universitari e, per i laureati di primo livello, altri corsi di laurea (di qualunque tipo, compresi i corsi attivati presso una delle Istituzioni di Alta Formazione Artistica e Musicale).

Elenco dei corsi aggregati

italianistica (LM-14)

classe di laurea: filologia moderna (LM-14)
ordinamento 270 - codizione OFF.F 0580707301500001
sedi: ROMA - attivo dal 2008
[scheda SUA](#)

italianistica (16/S)

classe di laurea: filologia moderna (16/S)
ordinamento 509 - codizione OFF.F 0580704041500001
sedi: ROMA - attivo dal 2002 al 2007
[scheda SUA](#)