

## Scheda Unica Annuale - Soddisfazione per il corso di studio concluso e condizione occupazionale dei laureati

### Opzioni:

I dati **includono** i laureati di [corsi equivalenti del 509](#).

I dati sono confrontati con il totale della **classe di laurea** del complesso degli atenei.

### Soddisfazione per il corso di studio concluso

dati aggiornati ad aprile 2020

Ateneo: **Università degli Studi 'ROMA Tre' - laurea magistrale biennale**  
 Classe: **filologia, letterature e storia dell'antichità (LM-15)**  
 Corso: **filologia, letterature e storia dell'antichità (LM-15)**

Laureati nell'anno solare 2019 (*valori assoluti*)

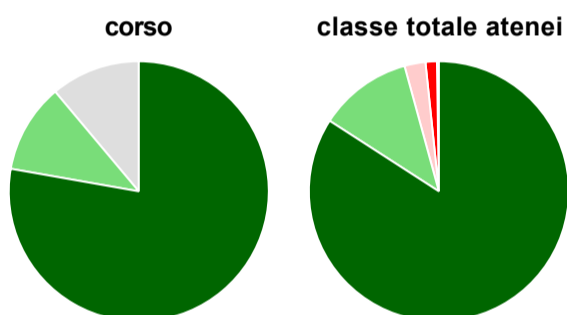
Laureati: **14**

Intervistati: **10**

Collettivo esaminato<sup>(a)</sup>: **12** [scheda di dettaglio](#)

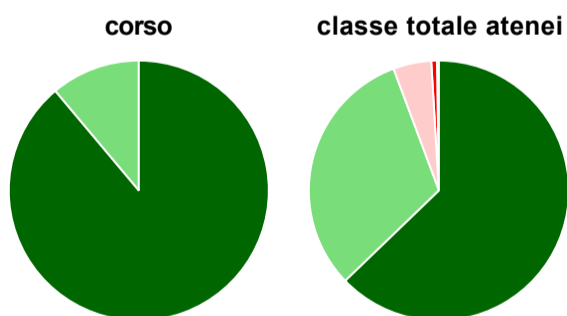
(a) Per una migliore confrontabilità della documentazione, si riportano i dati relativi ai **solli laureati che si sono iscritti al corso di laurea in anni recenti**, cioè a partire dal 2016: 12 di cui 9 intervistati.

#### Hanno frequentato regolarmente



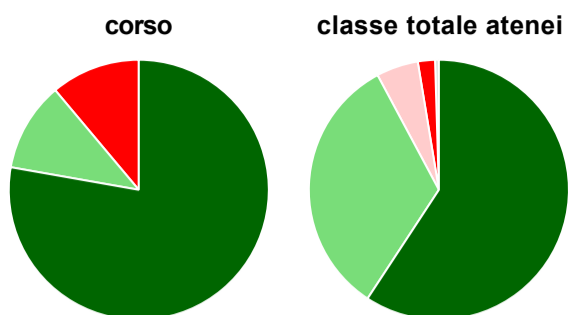
	corso	classe totale atenei
più del 75% degli insegnamenti previsti	77,8%	84,1%
tra il 50% e il 75%	11,1%	11,6%
tra il 25% e il 50%	-	2,6%
meno del 25%	-	1,4%
non rispondono	11,1%	0,2%
<b>Totale</b>	<b>100%</b>	<b>100%</b>

#### Hanno ritenuto il carico di studio degli insegnamenti adeguato alla durata del corso di studio



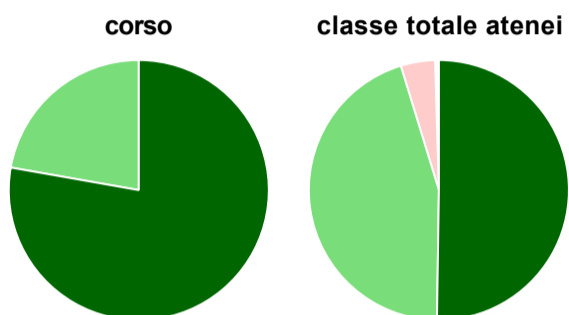
	corso	classe totale atenei
decisamente sì	88,9%	62,8%
più sì che no	11,1%	31,5%
più no che sì	-	4,7%
decisamente no	-	0,7%
non rispondono	-	0,2%
<b>Totale</b>	<b>100%</b>	<b>100%</b>

### Hanno ritenuto l'organizzazione degli esami (appelli, orari, informazioni, prenotazioni, ...) soddisfacente



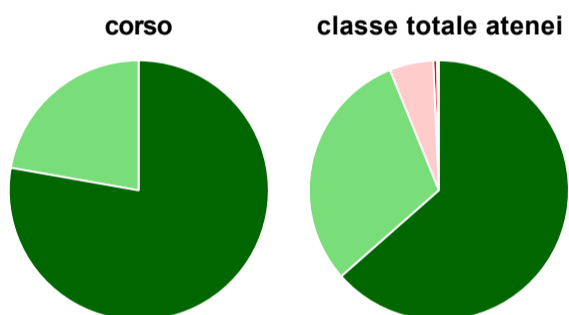
	corso	classe totale atenei
sempre o quasi sempre	77,8%	59,2%
per più della metà degli esami	11,1%	32,9%
per meno della metà degli esami	-	5,2%
mai o quasi mai	11,1%	2,1%
non rispondono	-	0,5%
<b>Totale</b>	<b>100%</b>	<b>100%</b>

### Sono soddisfatti dei rapporti con i docenti in generale



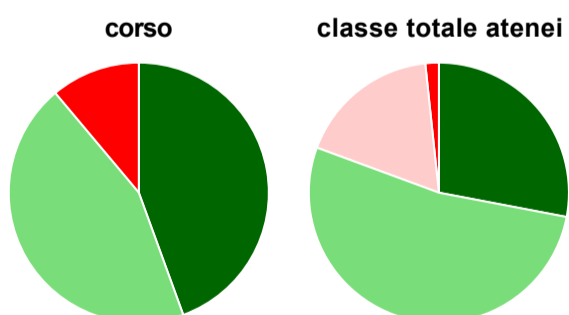
	corso	classe totale atenei
decisamente sì	77,8%	50,2%
più sì che no	22,2%	45,0%
più no che sì	-	4,3%
decisamente no	-	0,2%
non rispondono	-	0,2%
<b>Totale</b>	<b>100%</b>	<b>100%</b>

### Sono complessivamente soddisfatti del corso di laurea



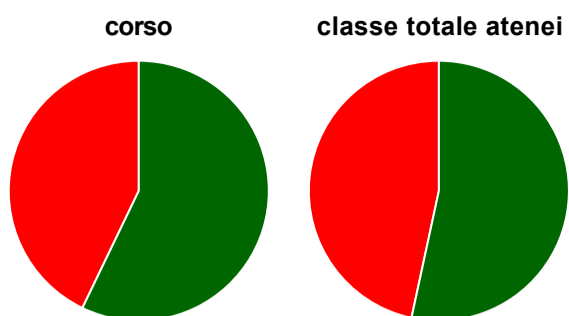
	corso	classe totale atenei
decisamente sì	77,8%	63,5%
più sì che no	22,2%	30,3%
più no che sì	-	5,5%
decisamente no	-	0,5%
non rispondono	-	0,2%
<b>Totale</b>	<b>100%</b>	<b>100%</b>

### Valutazione delle aule



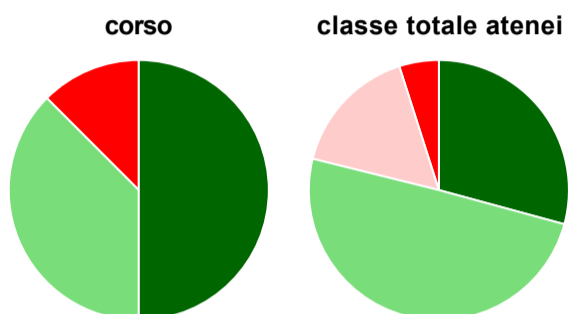
	corso	classe totale atenei
<b>Hanno utilizzato le aule:</b>	<b>100,0%</b>	<b>99,1%</b>
<b>Valutazione (per 100 fruitori):</b>		
sempre o quasi sempre adeguate	44,4%	28,0%
spesso adeguate	44,4%	52,6%
raramente adeguate	-	17,7%
mai adeguate	11,1%	1,7%
<b>Totale</b>	<b>100%</b>	<b>100%</b>

### Valutazione delle postazioni informatiche



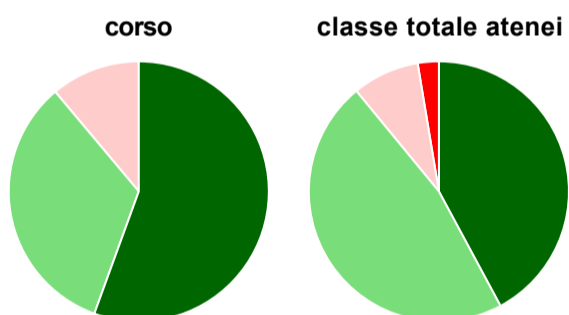
	corso	classe totale atenei
<b>Hanno utilizzato le postazioni informatiche:</b>	<b>77,8%</b>	<b>63,0%</b>
<b>Valutazione (per 100 fruitori):</b>		
in numero adeguato	57,1%	53,4%
in numero inadeguato	42,9%	46,6%
<b>Totale</b>	<b>100%</b>	<b>100%</b>

### Valutazione delle attrezzature per le altre attività didattiche (laboratori, attività pratiche, ...)



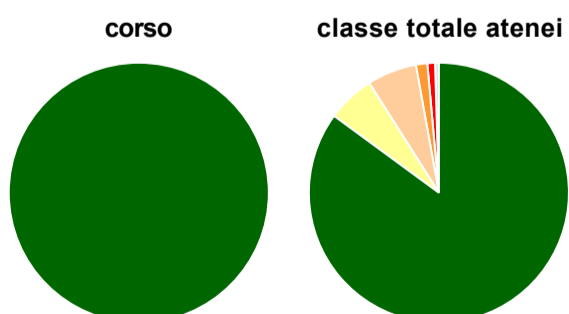
	corso	classe totale atenei
<b>Hanno utilizzato le attrezzature per le altre attività didattiche (laboratori, attività pratiche, ...):</b>	<b>88,9%</b>	<b>67,3%</b>
<b>Valutazione (per 100 fruitori):</b>		
sempre o quasi sempre adeguate	50,0%	29,2%
spesso adeguate	37,5%	49,6%
raramente adeguate	-	16,2%
mai adeguate	12,5%	4,9%
<b>Totale</b>	<b>100%</b>	<b>100%</b>

### Valutazione dei servizi di biblioteca (prestito/consultazione, orari di apertura, ...)



	corso	classe totale atenei
<b>Hanno utilizzato i servizi di biblioteca (prestito/consultazione, orari di apertura, ...):</b>	<b>100,0%</b>	<b>99,5%</b>
<b>Valutazione (per 100 fruitori):</b>		
decisamente positiva	55,6%	42,1%
abbastanza positiva	33,3%	46,9%
abbastanza negativa	11,1%	8,3%
decisamente negativa	-	2,6%
<b>Totale</b>	<b>100%</b>	<b>100%</b>

### Si iscriverebbero di nuovo all'università?



	corso	classe totale atenei
si, allo stesso corso dell'Ateneo	100,0%	85,1%
si, ma ad un altro corso dell'Ateneo	-	5,9%
si, allo stesso corso, ma in un altro Ateneo	-	6,2%
si, ma ad un altro corso e in un altro Ateneo	-	1,4%
non si iscriverebbero più all'università	-	0,9%
non rispondono	-	0,5%
<b>Totale</b>	<b>100%</b>	<b>100%</b>

# Condizione occupazionale

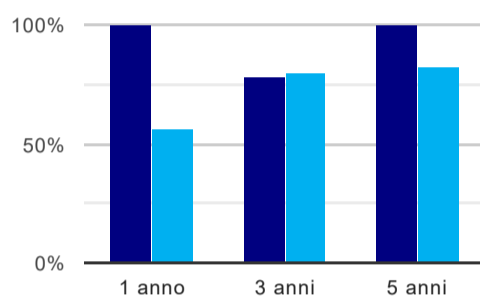
Anno di indagine: **2019**  
dati aggiornati ad aprile 2020

Ateneo: **Università degli Studi 'ROMA Tre' - laurea magistrale biennale**  
Classe: **filologia, letterature e storia dell'antichità (LM-15)**  
Corso: **filologia, letterature e storia dell'antichità (LM-15)**

(valori assoluti)	Laureati	Intervistati	Collettivo esaminato <sup>(b)</sup>
Laureati del 2018 a 1 anno:	6	4	2 <a href="#">scheda di dettaglio</a>
Laureati del 2016 a 3 anni:	21	10	9 <a href="#">scheda di dettaglio</a>
Laureati del 2014 a 5 anni:	22	15	14 <a href="#">scheda di dettaglio</a>

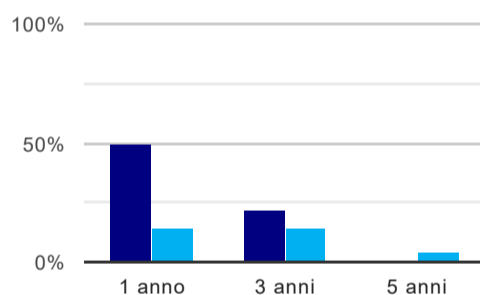
(b) Per una migliore confrontabilità della documentazione, si riportano i dati relativi ai **solli laureati che non lavoravano al momento della laurea**.

## Tasso di occupazione<sup>(1)</sup>



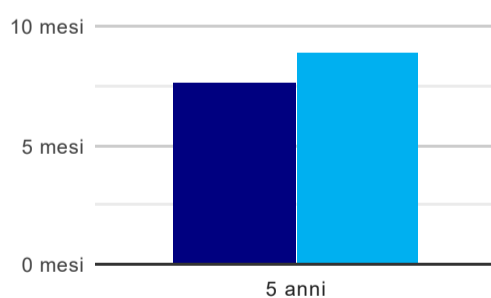
	1 anno	3 anni	5 anni
corso	100,0%	77,8%	100,0%
classe totale atenei	56,4%	80,2%	81,8%

## Laureati che non lavorano, non cercano lavoro, ma sono impegnati in un corso universitario o in un tirocinio/praticantato<sup>(2)</sup>



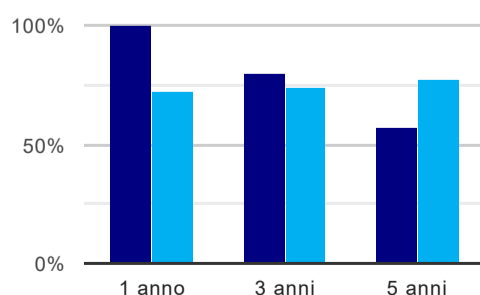
	1 anno	3 anni	5 anni
corso	50,0%	22,2%	-
classe totale atenei	13,7%	14,1%	3,8%

## Tempi di ingresso nel mercato del lavoro, dall'inizio della ricerca al reperimento del primo lavoro (medie, in mesi)



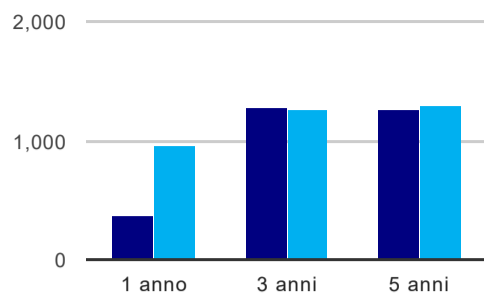
	1 anno	3 anni	5 anni
corso			7,6 mesi
classe totale atenei			8,9 mesi

## Occupati che, nel lavoro, utilizzano in misura elevata le competenze acquisite con la laurea



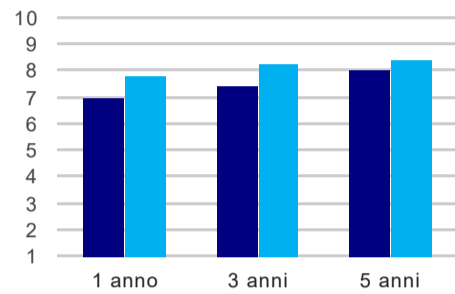
	1 anno	3 anni	5 anni
corso	100,0%	80,0%	57,1%
classe totale atenei	72,4%	74,4%	76,9%

### Retribuzione mensile netta (medie, in euro)



	1 anno	3 anni	5 anni
corso	376	1.276	1.260
classe totale atenei	958	1.256	1.293

### Soddisfazione per il lavoro svolto (medie, scala 1-10)



	1 anno	3 anni	5 anni
corso	7,0	7,4	8,0
classe totale atenei	7,8	8,3	8,4

(1) sono considerati occupati tutti coloro che dichiarano di svolgere una qualsiasi attività, anche di formazione o non in regola, purché retribuita.

(2) sono compresi quanti risultano impegnati in dottorati di ricerca, scuole di specializzazione, master universitari e, per i laureati di primo livello, altri corsi di laurea (di qualunque tipo, compresi i corsi attivati presso una delle Istituzioni di Alta Formazione Artistica e Musicale).

#### Elenco dei corsi aggregati

##### **filologia, letterature e storia dell'antichità (LM-15)**

classe di laurea: filologia, letterature e storia dell'antichità (LM-15)

ordinamento 270 - codicione OFF.F 0580707301600002

sedì: ROMA - attivo dal 2008

[scheda SUA](#)

##### **filologia e letterature dell'antichità (15/S)**

classe di laurea: filologia e letterature dell'antichità (15/S)

ordinamento 509 - codicione OFF.F 0580704041400001

sedì: ROMA - attivo dal 2004 al 2007

[scheda SUA](#)