

Scheda Unica Annuale - Soddisfazione per il corso di studio concluso e condizione occupazionale dei laureati

Opzioni:

I dati **includono** i laureati di [corsi equivalenti del 509](#).

I dati sono confrontati con il totale della **classe di laurea** del complesso degli atenei.

Soddisfazione per il corso di studio concluso

dati aggiornati ad aprile 2020

Ateneo: **Università degli Studi 'ROMA Tre' - laurea magistrale biennale**

Classe: corso interclasse

scienze economico-aziendali (LM-77)

Corso: **finanza e impresa (LM-16,LM-77)**

Laureati nell'anno solare 2019 (*valori assoluti*)

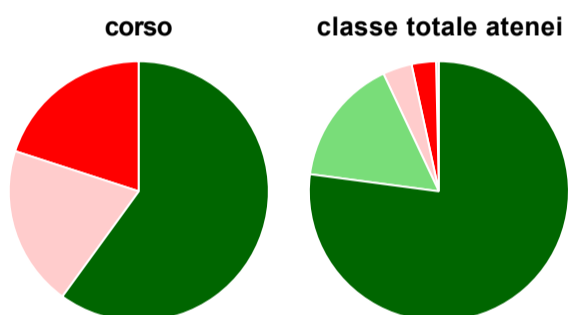
Laureati: **7**

Intervistati: **5**

Collettivo esaminato^(a): **6** [scheda di dettaglio](#)

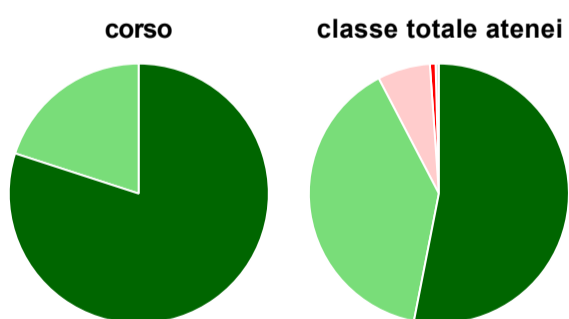
(a) Per una migliore confrontabilità della documentazione, si riportano i dati relativi ai **solli laureati che si sono iscritti al corso di laurea in anni recenti**, cioè a partire dal 2016: 6 di cui 5 intervistati.

Hanno frequentato regolarmente



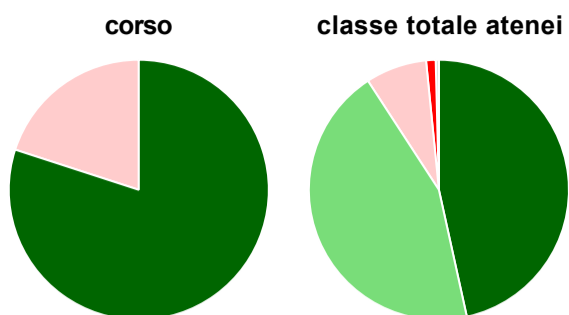
	corso	classe totale atenei
■ più del 75% degli insegnamenti previsti	60,0%	77,1%
■ tra il 50% e il 75%	-	15,9%
■ tra il 25% e il 50%	20,0%	3,6%
■ meno del 25%	20,0%	3,0%
■ non rispondono	-	0,3%
Totale	100%	100%

Hanno ritenuto il carico di studio degli insegnamenti adeguato alla durata del corso di studio



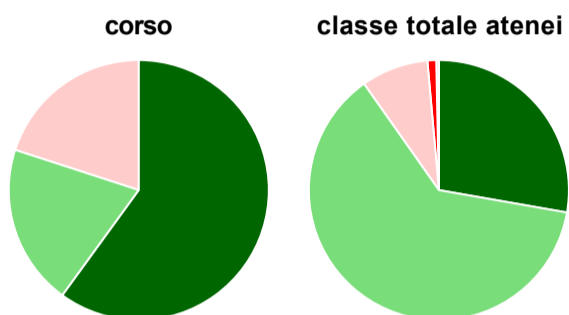
	corso	classe totale atenei
■ decisamente sì	80,0%	53,1%
■ più sì che no	20,0%	39,3%
■ più no che sì	-	6,5%
■ decisamente no	-	0,7%
■ non rispondono	-	0,4%
Totale	100%	100%

Hanno ritenuto l'organizzazione degli esami (appelli, orari, informazioni, prenotazioni, ...) soddisfacente



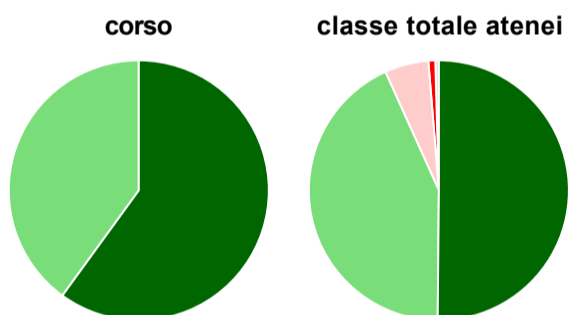
	corso	classe totale atenei
sempre o quasi sempre	80,0%	46,5%
per più della metà degli esami	-	44,3%
per meno della metà degli esami	20,0%	7,6%
mai o quasi mai	-	1,2%
non rispondono	-	0,4%
Totale	100%	100%

Sono soddisfatti dei rapporti con i docenti in generale



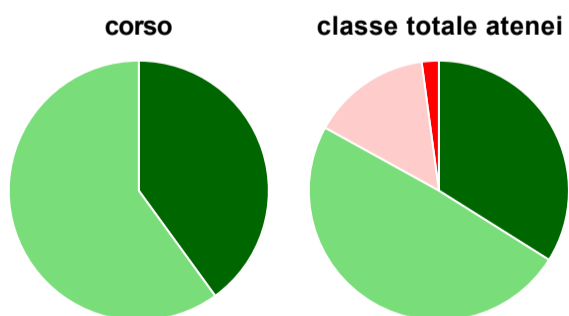
	corso	classe totale atenei
decisamente sì	60,0%	27,8%
più sì che no	20,0%	62,5%
più no che sì	20,0%	8,3%
decisamente no	-	1,1%
non rispondono	-	0,3%
Totale	100%	100%

Sono complessivamente soddisfatti del corso di laurea



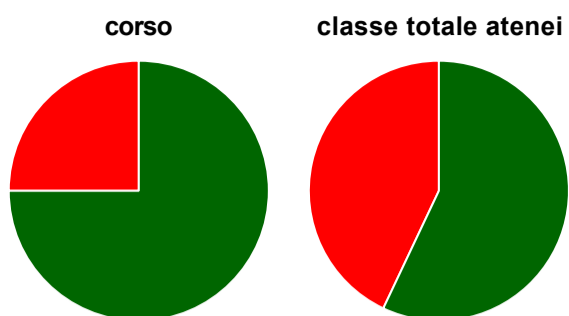
	corso	classe totale atenei
decisamente sì	60,0%	50,2%
più sì che no	40,0%	43,1%
più no che sì	-	5,5%
decisamente no	-	0,9%
non rispondono	-	0,4%
Totale	100%	100%

Valutazione delle aule



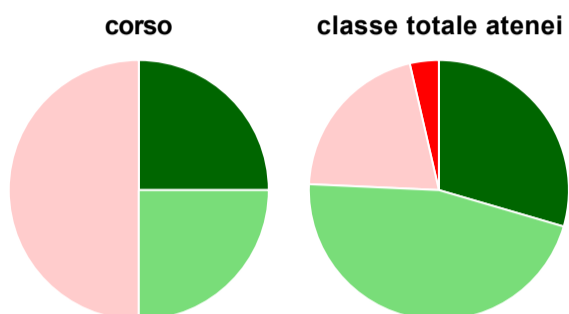
	corso	classe totale atenei
Hanno utilizzato le aule:	100,0%	98,9%
Valutazione (per 100 fruitori):		
sempre o quasi sempre adeguate	40,0%	33,9%
spesso adeguate	60,0%	49,1%
raramente adeguate	-	14,8%
mai adeguate	-	2,1%
Totale	100%	100%

Valutazione delle postazioni informatiche



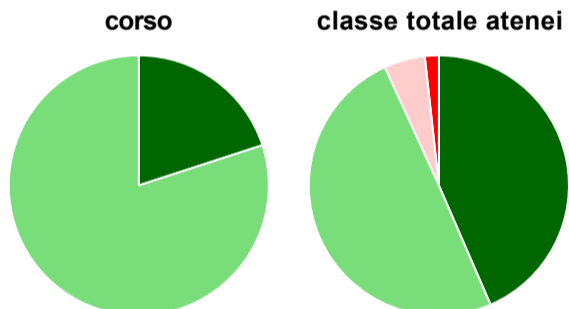
	corso	classe totale atenei
Hanno utilizzato le postazioni informatiche:	80,0%	76,2%
Valutazione (per 100 fruitori):		
in numero adeguato	75,0%	57,0%
in numero inadeguato	25,0%	43,0%
Totale	100%	100%

Valutazione delle attrezzature per le altre attività didattiche (laboratori, attività pratiche, ...)



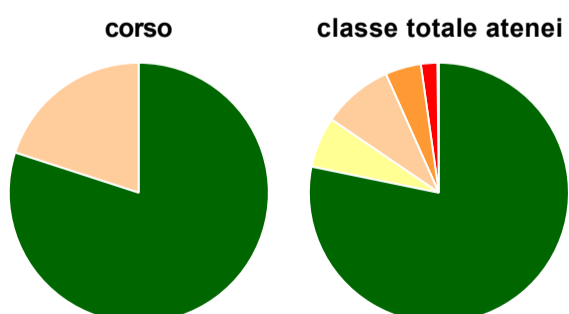
	corso	classe totale atenei
Hanno utilizzato le attrezzature per le altre attività didattiche (laboratori, attività pratiche, ...):	80,0%	73,4%
Valutazione (per 100 fruitori):		
sempre o quasi sempre adeguate	25,0%	29,5%
spesso adeguate	25,0%	46,2%
raramente adeguate	50,0%	20,7%
mai adeguate	-	3,6%
Totale	100%	100%

Valutazione dei servizi di biblioteca (prestito/consultazione, orari di apertura, ...)



	corso	classe totale atenei
Hanno utilizzato i servizi di biblioteca (prestito/consultazione, orari di apertura, ...):	100,0%	90,3%
Valutazione (per 100 fruitori):		
decisamente positiva	20,0%	43,5%
abbastanza positiva	80,0%	49,7%
abbastanza negativa	-	5,1%
decisamente negativa	-	1,7%
Totale	100%	100%

Si iscriverebbero di nuovo all'università?



	corso	classe totale atenei
sì, allo stesso corso dell'Ateneo	80,0%	78,2%
sì, ma ad un altro corso dell'Ateneo	-	6,3%
sì, allo stesso corso, ma in un altro Ateneo	20,0%	8,8%
sì, ma ad un altro corso e in un altro Ateneo	-	4,5%
non si iscriverebbero più all'università	-	2,0%
non rispondono	-	0,2%
Totale	100%	100%

Condizione occupazionale

Anno di indagine: **2019**
dati aggiornati ad aprile 2020

Ateneo: **Università degli Studi 'ROMA Tre' - laurea magistrale biennale**

Classe: corso interclasse

scienze economico-aziendali (LM-77)

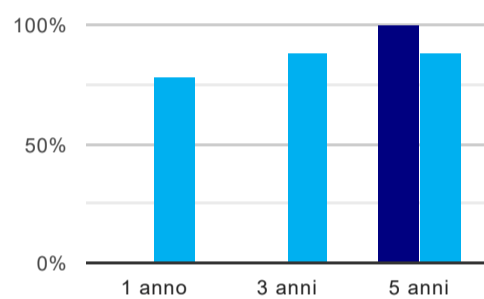
Corso: **finanza e impresa (LM-16,LM-77)**

(valori assoluti)	Laureati	Intervistati	Collettivo esaminato ^(b)
Laureati del 2018 a 1 anno:	0	0	0
Laureati del 2016 a 3 anni:	1	0	*
Laureati del 2014 a 5 anni:	10	9	6 scheda di dettaglio

(b) Per una migliore confrontabilità della documentazione, si riportano i dati relativi ai **solli laureati che non lavoravano al momento della laurea**.

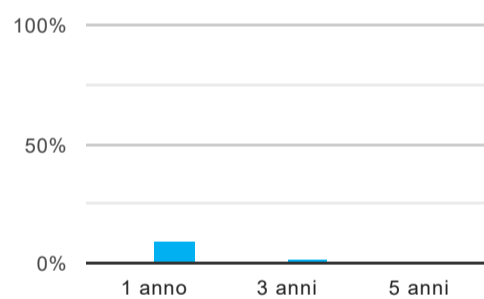
* I dati non sono resi disponibili per un numero di laureati inferiore a 5

Tasso di occupazione⁽¹⁾



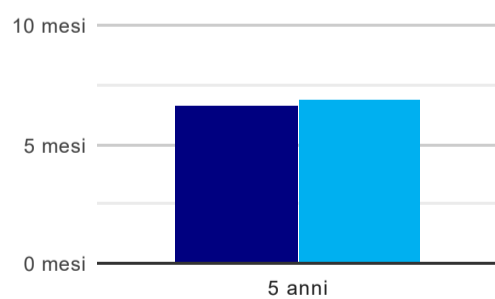
	1 anno	3 anni	5 anni
corso		*	100,0%
classe totale atenei	77,8%	88,2%	88,3%

Laureati che non lavorano, non cercano lavoro, ma sono impegnati in un corso universitario o in un tirocinio/praticantato⁽²⁾



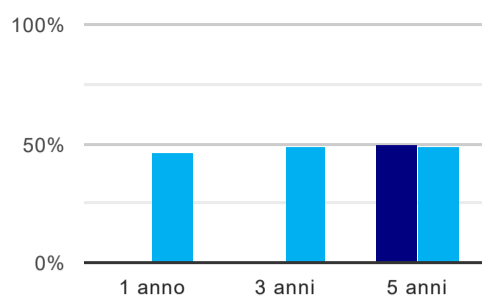
	1 anno	3 anni	5 anni
corso		*	-
classe totale atenei	9,4%	2,0%	1,0%

Tempi di ingresso nel mercato del lavoro, dall'inizio della ricerca al reperimento del primo lavoro (medie, in mesi)



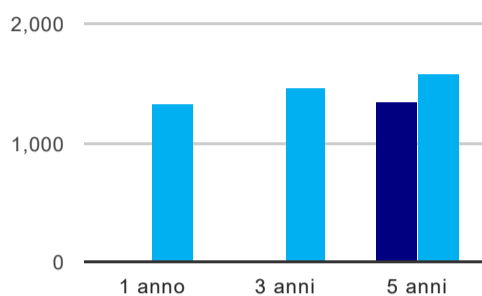
	1 anno	3 anni	5 anni
corso			6,7 mesi
classe totale atenei			6,9 mesi

Occupati che, nel lavoro, utilizzano in misura elevata le competenze acquisite con la laurea



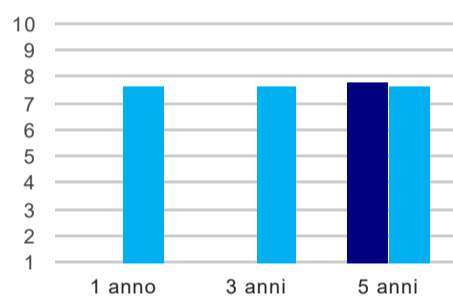
	1 anno	3 anni	5 anni
corso		*	50,0%
classe totale atenei	45,8%	48,8%	49,0%

Retribuzione mensile netta (medie, in euro)



	1 anno	3 anni	5 anni
corso		*	1.346
classe totale atenei	1.330	1.462	1.579

Soddisfazione per il lavoro svolto (medie, scala 1-10)



	1 anno	3 anni	5 anni
corso		*	7,8
classe totale atenei	7,6	7,7	7,6

(1) sono considerati occupati tutti coloro che dichiarano di svolgere una qualsiasi attività, anche di formazione o non in regola, purché retribuita.

(2) sono compresi quanti risultano impegnati in dottorati di ricerca, scuole di specializzazione, master universitari e, per i laureati di primo livello, altri corsi di laurea (di qualunque tipo, compresi i corsi attivati presso una delle Istituzioni di Alta Formazione Artistica e Musicale).

Elenco dei corsi aggregati

finanza e impresa (LM-16,LM-77)

classe di laurea: scienze economico-aziendali (LM-77)

ordinamento 270 - codicione OFF.F 0580707301700002

sedi: ROMA - attivo dal 2009

[scheda SUA](#)