

Scheda Unica Annuale - Soddisfazione per il corso di studio concluso e condizione occupazionale dei laureati

Opzioni:

I dati **includono** i laureati di [corsi equivalenti del 509](#).

I dati sono confrontati con il totale della **classe di laurea** del complesso degli atenei.

Soddisfazione per il corso di studio concluso

dati aggiornati ad aprile 2020

Ateneo: **Università degli Studi 'ROMA Tre' - laurea magistrale biennale**

Classe: **fisica (LM-17)**

Corso: **fisica (LM-17)**

Laureati nell'anno solare 2019 (*valori assoluti*)

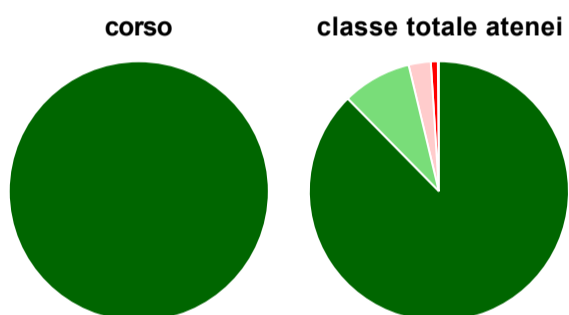
Laureati: **11**

Intervistati: **11**

Collettivo esaminato^(a): **5** [scheda di dettaglio](#)

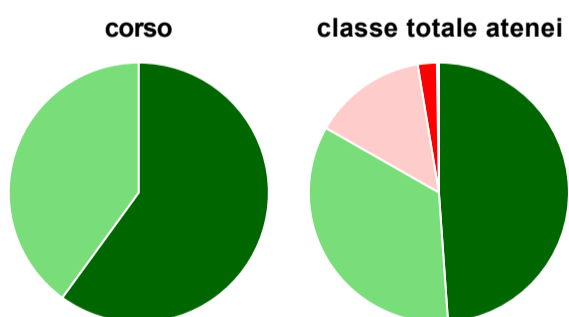
(a) Per una migliore confrontabilità della documentazione, si riportano i dati relativi ai **solli laureati che si sono iscritti al corso di laurea in anni recenti**, cioè a partire dal 2016: 5 di cui 5 intervistati.

Hanno frequentato regolarmente



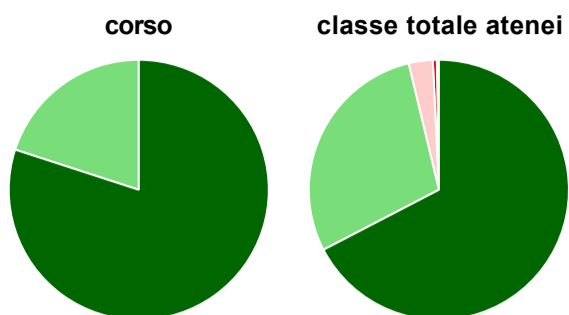
	corso	classe totale atenei
più del 75% degli insegnamenti previsti	100,0%	87,6%
tra il 50% e il 75%	-	8,6%
tra il 25% e il 50%	-	2,8%
meno del 25%	-	0,9%
non rispondono	-	0,1%
Totale	100%	100%

Hanno ritenuto il carico di studio degli insegnamenti adeguato alla durata del corso di studio



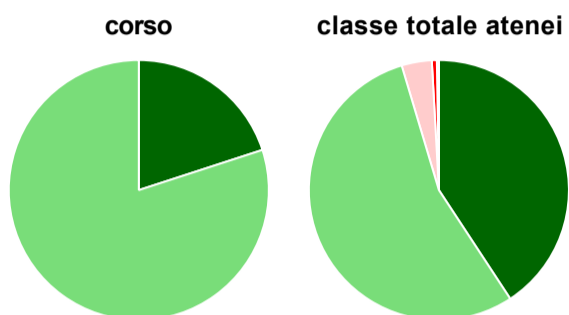
	corso	classe totale atenei
decisamente sì	60,0%	48,9%
più sì che no	40,0%	34,4%
più no che sì	-	14,1%
decisamente no	-	2,4%
non rispondono	-	0,3%
Totale	100%	100%

Hanno ritenuto l'organizzazione degli esami (appelli, orari, informazioni, prenotazioni, ...) soddisfacente



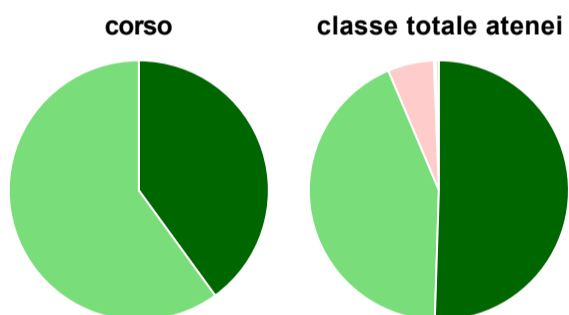
	corso	classe totale atenei
sempre o quasi sempre	80,0%	67,4%
per più della metà degli esami	20,0%	28,9%
per meno della metà degli esami	-	3,0%
mai o quasi mai	-	0,5%
non rispondono	-	0,3%
Totale	100%	100%

Sono soddisfatti dei rapporti con i docenti in generale



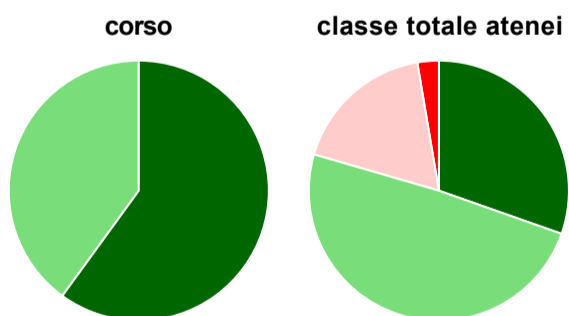
	corso	classe totale atenei
decisamente sì	20,0%	40,8%
più sì che no	80,0%	54,6%
più no che sì	-	3,8%
decisamente no	-	0,6%
non rispondono	-	0,3%
Totale	100%	100%

Sono complessivamente soddisfatti del corso di laurea



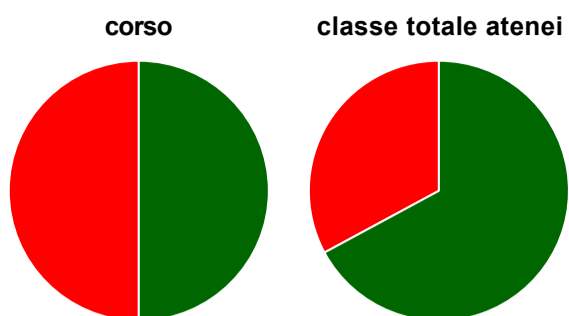
	corso	classe totale atenei
decisamente sì	40,0%	50,5%
più sì che no	60,0%	43,1%
più no che sì	-	5,8%
decisamente no	-	0,3%
non rispondono	-	0,4%
Totale	100%	100%

Valutazione delle aule



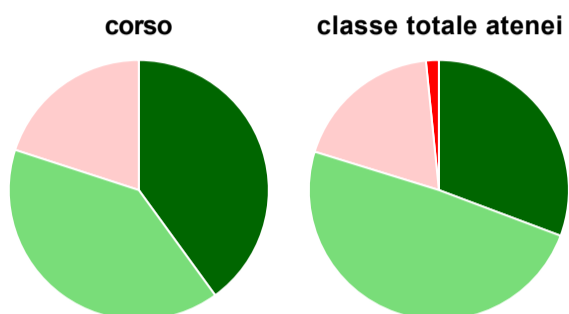
	corso	classe totale atenei
Hanno utilizzato le aule:	100,0%	98,8%
Valutazione (per 100 fruitori):		
sempre o quasi sempre adeguate	60,0%	30,4%
spesso adeguate	40,0%	49,1%
raramente adeguate	-	17,8%
mai adeguate	-	2,7%
Totale	100%	100%

Valutazione delle postazioni informatiche



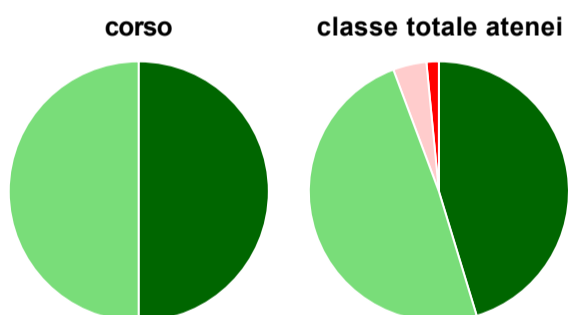
	corso	classe totale atenei
Hanno utilizzato le postazioni informatiche:	80,0%	63,9%
Valutazione (per 100 fruitori):		
in numero adeguato	50,0%	67,1%
in numero inadeguato	50,0%	32,9%
Totale	100%	100%

Valutazione delle attrezzature per le altre attività didattiche (laboratori, attività pratiche, ...)



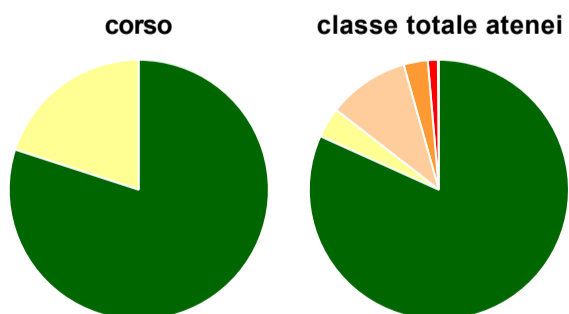
	corso	classe totale atenei
Hanno utilizzato le attrezzature per le altre attività didattiche (laboratori, attività pratiche, ...):	100,0%	85,9%
Valutazione (per 100 fruitori):		
sempre o quasi sempre adeguate	40,0%	30,7%
spesso adeguate	40,0%	49,1%
raramente adeguate	20,0%	18,6%
mai adeguate	-	1,6%
Totale	100%	100%

Valutazione dei servizi di biblioteca (prestito/consultazione, orari di apertura, ...)



	corso	classe totale atenei
Hanno utilizzato i servizi di biblioteca (prestito/consultazione, orari di apertura, ...):	80,0%	81,1%
Valutazione (per 100 fruitori):		
decisamente positiva	50,0%	45,3%
abbastanza positiva	50,0%	49,0%
abbastanza negativa	-	4,2%
decisamente negativa	-	1,5%
Totale	100%	100%

Si iscriverebbero di nuovo all'università?



	corso	classe totale atenei
sì, allo stesso corso dell'Ateneo	80,0%	81,8%
sì, ma ad un altro corso dell'Ateneo	20,0%	3,8%
sì, allo stesso corso, ma in un altro Ateneo	-	10,1%
sì, ma ad un altro corso e in un altro Ateneo	-	3,0%
non si iscriverebbero più all'università	-	1,3%
non rispondono	-	0,1%
Totale	100%	100%

Condizione occupazionale

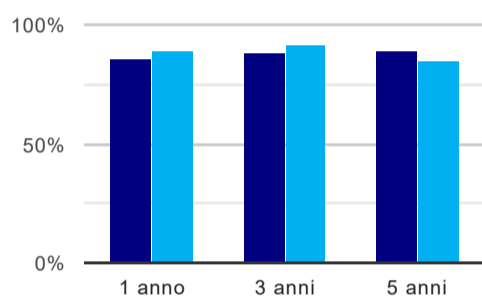
Anno di indagine: **2019**
dati aggiornati ad aprile 2020

Ateneo: **Università degli Studi 'ROMA Tre' - laurea magistrale biennale**
Classe: **fisica (LM-17)**
Corso: **fisica (LM-17)**

(valori assoluti)	Laureati	Intervistati	Collettivo esaminato ^(b)	
Laureati del 2018 a 1 anno:	14	9	7	scheda di dettaglio
Laureati del 2016 a 3 anni:	14	10	8	scheda di dettaglio
Laureati del 2014 a 5 anni:	21	10	9	scheda di dettaglio

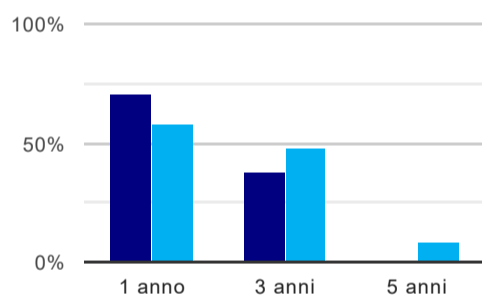
(b) Per una migliore confrontabilità della documentazione, si riportano i dati relativi ai **solli laureati che non lavoravano al momento della laurea**.

Tasso di occupazione⁽¹⁾



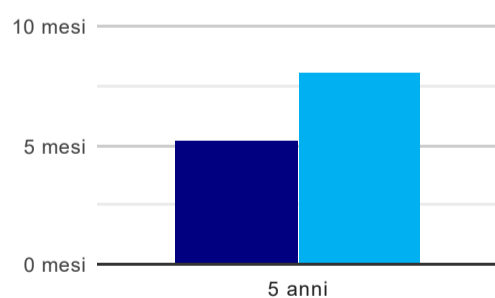
	1 anno	3 anni	5 anni
corso	85,7%	87,5%	88,9%
classe totale atenei	89,4%	91,9%	85,2%

Laureati che non lavorano, non cercano lavoro, ma sono impegnati in un corso universitario o in un tirocinio/praticantato⁽²⁾



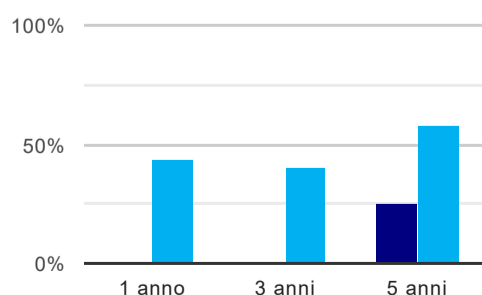
	1 anno	3 anni	5 anni
corso	71,4%	37,5%	-
classe totale atenei	57,7%	48,0%	8,4%

Tempi di ingresso nel mercato del lavoro, dall'inizio della ricerca al reperimento del primo lavoro (medie, in mesi)



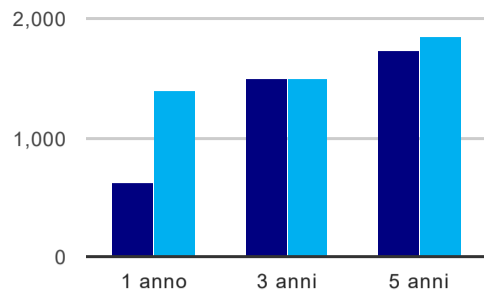
	1 anno	3 anni	5 anni
corso			5,3 mesi
classe totale atenei			8,1 mesi

Occupati che, nel lavoro, utilizzano in misura elevata le competenze acquisite con la laurea



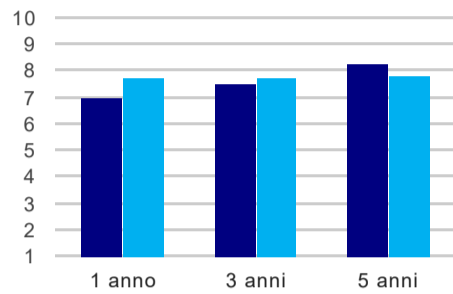
	1 anno	3 anni	5 anni
corso	-	-	25,0%
classe totale atenei	43,6%	39,5%	58,0%

Retribuzione mensile netta (medie, in euro)



	1 anno	3 anni	5 anni
corso	626	1.501	1.735
classe totale atenei	1.396	1.496	1.841

Soddisfazione per il lavoro svolto (medie, scala 1-10)



	1 anno	3 anni	5 anni
corso	7,0	7,5	8,3
classe totale atenei	7,7	7,7	7,8

(1) sono considerati occupati tutti coloro che dichiarano di svolgere una qualsiasi attività, anche di formazione o non in regola, purché retribuita.

(2) sono compresi quanti risultano impegnati in dottorati di ricerca, scuole di specializzazione, master universitari e, per i laureati di primo livello, altri corsi di laurea (di qualunque tipo, compresi i corsi attivati presso una delle Istituzioni di Alta Formazione Artistica e Musicale).

Elenco dei corsi aggregati

fisica (LM-17)

classe di laurea: fisica (LM-17)
ordinamento 270 - codizione OFF.F 0580707301800001
sedi: ROMA - attivo dal 2009
[scheda SUA](#)

fisica (20/S)

classe di laurea: fisica (20/S)
ordinamento 509 - codizione OFF.F 0580704041900001
sedi: ROMA - attivo dal 2003 al 2008
[scheda SUA](#)