

Scheda Unica Annuale - Soddisfazione per il corso di studio concluso e condizione occupazionale dei laureati

Opzioni:

I dati **includono** i laureati di [corsi equivalenti del 509](#).

I dati sono confrontati con il totale della **classe di laurea** del complesso degli atenei.

Soddisfazione per il corso di studio concluso

dati aggiornati ad aprile 2020

Ateneo: **Università degli Studi 'ROMA Tre' - laurea magistrale biennale**

Classe: **informazione e sistemi editoriali (LM-19)**

Corso: **informazione, editoria, giornalismo (LM-19)**

Laureati nell'anno solare 2019 (*valori assoluti*)

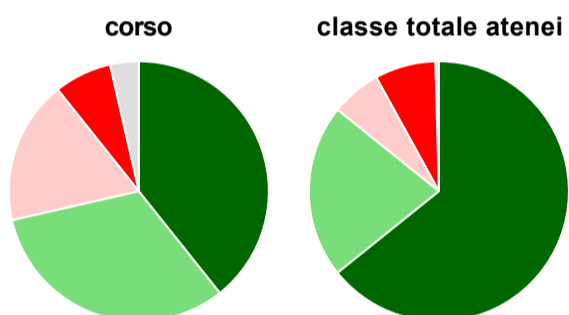
Laureati: **49**

Intervistati: **41**

Collettivo esaminato^(a): **35** [scheda di dettaglio](#)

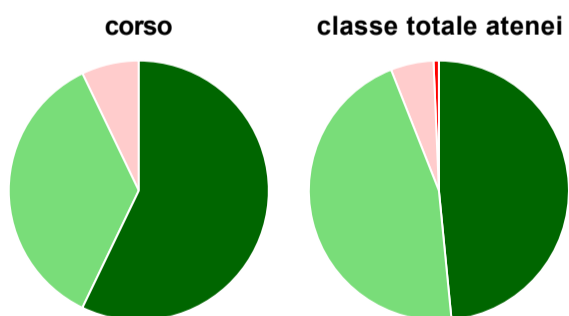
(a) Per una migliore confrontabilità della documentazione, si riportano i dati relativi ai **soli laureati che si sono iscritti al corso di laurea in anni recenti**, cioè a partire dal 2016: 35 di cui 28 intervistati.

Hanno frequentato regolarmente



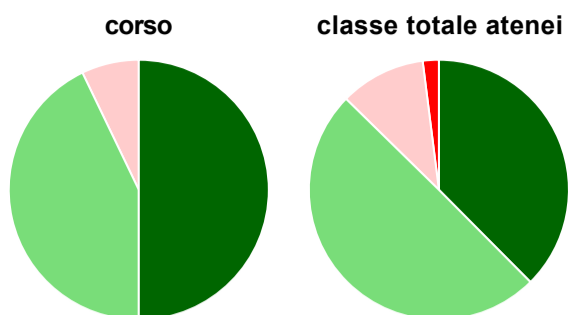
| | corso | classe totale atenei |
|---|-------------|----------------------|
| più del 75% degli insegnamenti previsti | 39,3% | 64,2% |
| tra il 50% e il 75% | 32,1% | 21,6% |
| tra il 25% e il 50% | 17,9% | 6,2% |
| meno del 25% | 7,1% | 7,6% |
| non rispondono | 3,6% | 0,4% |
| Totale | 100% | 100% |

Hanno ritenuto il carico di studio degli insegnamenti adeguato alla durata del corso di studio



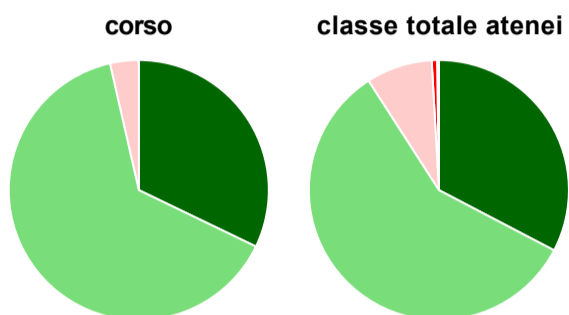
| | corso | classe totale atenei |
|----------------|-------------|----------------------|
| decisamente sì | 57,1% | 48,4% |
| più sì che no | 35,7% | 45,6% |
| più no che sì | 7,1% | 5,3% |
| decisamente no | - | 0,7% |
| non rispondono | - | - |
| Totale | 100% | 100% |

Hanno ritenuto l'organizzazione degli esami (appelli, orari, informazioni, prenotazioni, ...) soddisfacente



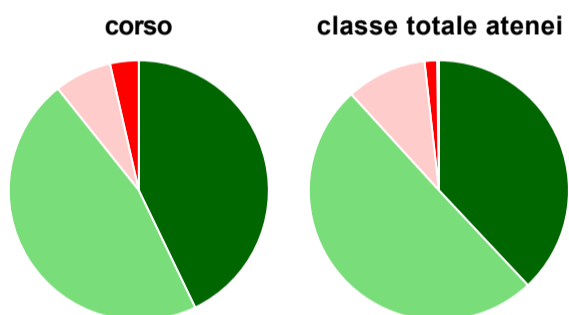
| | corso | classe totale atenei |
|---------------------------------|-------------|----------------------|
| sempre o quasi sempre | 50,0% | 37,6% |
| per più della metà degli esami | 42,9% | 49,8% |
| per meno della metà degli esami | 7,1% | 10,7% |
| mai o quasi mai | - | 2,0% |
| non rispondono | - | - |
| Totale | 100% | 100% |

Sono soddisfatti dei rapporti con i docenti in generale



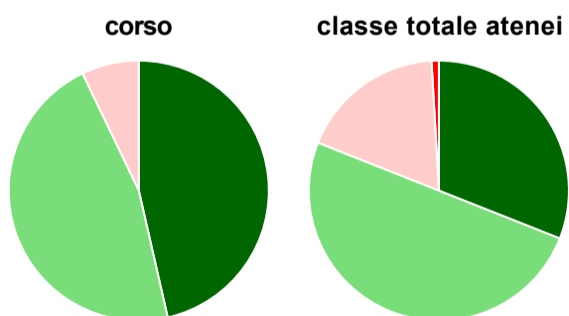
| | corso | classe totale atenei |
|----------------|-------------|----------------------|
| decisamente sì | 32,1% | 32,7% |
| più sì che no | 64,3% | 58,2% |
| più no che sì | 3,6% | 8,2% |
| decisamente no | - | 0,7% |
| non rispondono | - | 0,2% |
| Totale | 100% | 100% |

Sono complessivamente soddisfatti del corso di laurea



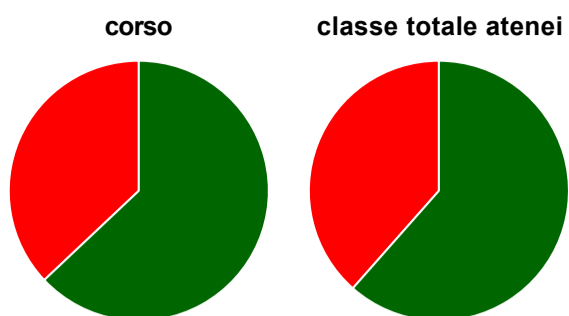
| | corso | classe totale atenei |
|----------------|-------------|----------------------|
| decisamente sì | 42,9% | 38,0% |
| più sì che no | 46,4% | 50,2% |
| più no che sì | 7,1% | 10,0% |
| decisamente no | 3,6% | 1,6% |
| non rispondono | - | 0,2% |
| Totale | 100% | 100% |

Valutazione delle aule



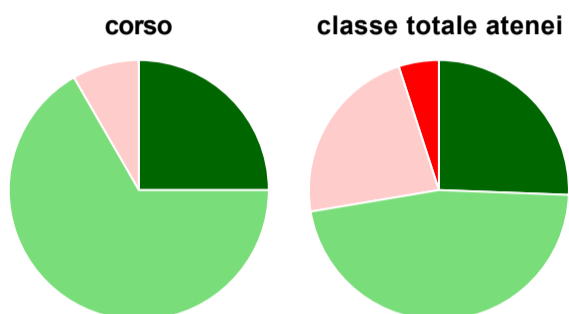
| | corso | classe totale atenei |
|--|---------------|----------------------|
| Hanno utilizzato le aule: | 100,0% | 98,2% |
| Valutazione (per 100 fruitori): | | |
| sempre o quasi sempre adeguate | 46,4% | 31,0% |
| spesso adeguate | 46,4% | 50,0% |
| raramente adeguate | 7,1% | 18,1% |
| mai adeguate | - | 0,9% |
| Totale | 100% | 100% |

Valutazione delle postazioni informatiche



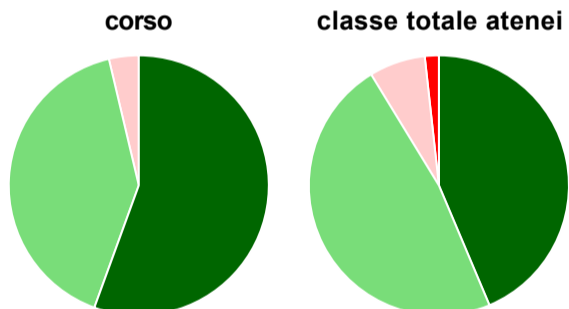
| | corso | classe totale atenei |
|---|--------------|----------------------|
| Hanno utilizzato le postazioni informatiche: | 96,4% | 70,4% |
| Valutazione (per 100 fruitori): | | |
| in numero adeguato | 63,0% | 61,5% |
| in numero inadeguato | 37,0% | 38,5% |
| Totale | 100% | 100% |

Valutazione delle attrezzature per le altre attività didattiche (laboratori, attività pratiche, ...)



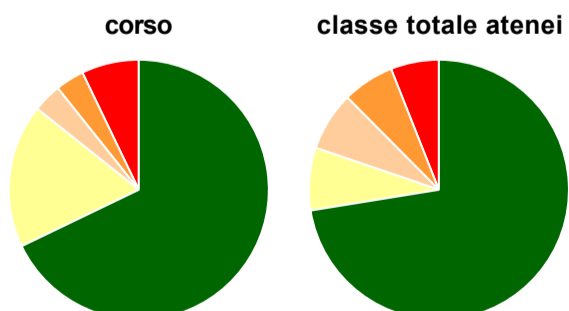
| | corso | classe totale atenei |
|--|--------------|----------------------|
| Hanno utilizzato le attrezzature per le altre attività didattiche (laboratori, attività pratiche, ...): | 85,7% | 75,6% |
| Valutazione (per 100 fruitori): | | |
| sempre o quasi sempre adeguate | 25,0% | 25,6% |
| spesso adeguate | 66,7% | 46,8% |
| raramente adeguate | 8,3% | 22,6% |
| mai adeguate | - | 5,0% |
| Totale | 100% | 100% |

Valutazione dei servizi di biblioteca (prestito/consultazione, orari di apertura, ...)



| | corso | classe totale atenei |
|---|--------------|----------------------|
| Hanno utilizzato i servizi di biblioteca (prestito/consultazione, orari di apertura, ...): | 96,4% | 89,1% |
| Valutazione (per 100 fruitori): | | |
| decisamente positiva | 55,6% | 43,6% |
| abbastanza positiva | 40,7% | 47,6% |
| abbastanza negativa | 3,7% | 7,0% |
| decisamente negativa | - | 1,7% |
| Totale | 100% | 100% |

Si iscriverebbero di nuovo all'università?



| | corso | classe totale atenei |
|---|-------------|----------------------|
| sì, allo stesso corso dell'Ateneo | 67,9% | 72,4% |
| sì, ma ad un altro corso dell'Ateneo | 17,9% | 7,8% |
| sì, allo stesso corso, ma in un altro Ateneo | 3,6% | 7,3% |
| sì, ma ad un altro corso e in un altro Ateneo | 3,6% | 6,4% |
| non si iscriverebbero più all'università | 7,1% | 6,0% |
| non rispondono | - | - |
| Totale | 100% | 100% |

Condizione occupazionale

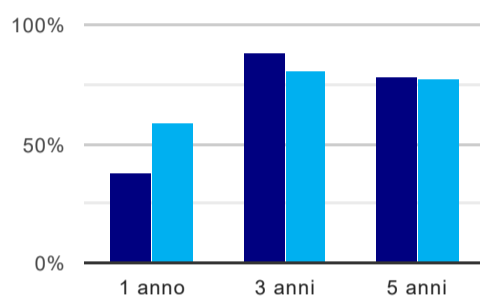
Anno di indagine: **2019**
dati aggiornati ad aprile 2020

Ateneo: **Università degli Studi 'ROMA Tre' - laurea magistrale biennale**
Classe: **informazione e sistemi editoriali (LM-19)**
Corso: **informazione, editoria, giornalismo (LM-19)**

| (valori assoluti) | Laureati | Intervistati | Collettivo esaminato ^(b) | |
|-----------------------------|----------|--------------|--|-------------------------------------|
| Laureati del 2018 a 1 anno: | 57 | 33 | 21 | scheda di dettaglio |
| Laureati del 2016 a 3 anni: | 86 | 53 | 33 | scheda di dettaglio |
| Laureati del 2014 a 5 anni: | 76 | 50 | 32 | scheda di dettaglio |

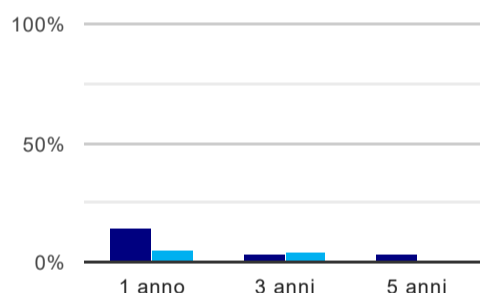
(b) Per una migliore confrontabilità della documentazione, si riportano i dati relativi ai **solli laureati che non lavoravano al momento della laurea**.

Tasso di occupazione⁽¹⁾



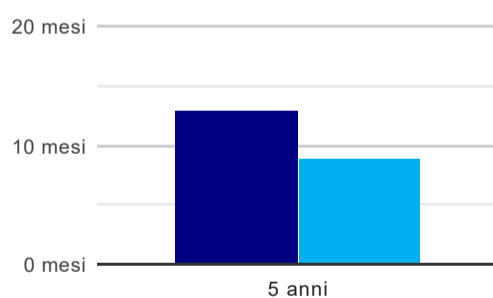
| | 1 anno | 3 anni | 5 anni |
|----------------------|--------|--------|--------|
| corso | 38,1% | 87,9% | 78,1% |
| classe totale atenei | 58,8% | 81,4% | 77,4% |

Laureati che non lavorano, non cercano lavoro, ma sono impegnati in un corso universitario o in un tirocinio/praticantato⁽²⁾



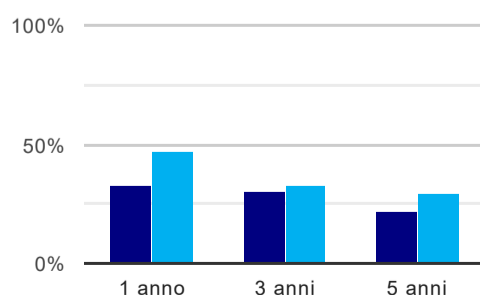
| | 1 anno | 3 anni | 5 anni |
|----------------------|--------|--------|--------|
| corso | 14,3% | 3,0% | 3,1% |
| classe totale atenei | 4,9% | 3,8% | 1,1% |

Tempi di ingresso nel mercato del lavoro, dall'inizio della ricerca al reperimento del primo lavoro (medie, in mesi)



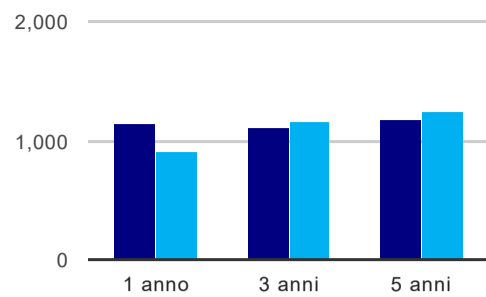
| | 1 anno | 3 anni | 5 anni |
|----------------------|--------|--------|-----------|
| corso | | | 12,9 mesi |
| classe totale atenei | | | 8,8 mesi |

Occupati che, nel lavoro, utilizzano in misura elevata le competenze acquisite con la laurea



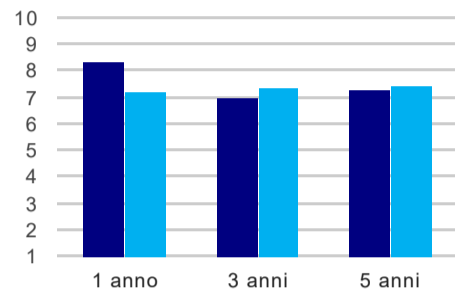
| | 1 anno | 3 anni | 5 anni |
|----------------------|--------|--------|--------|
| corso | 33,3% | 29,6% | 21,7% |
| classe totale atenei | 47,1% | 33,3% | 28,9% |

Retribuzione mensile netta (medie, in euro)



| | 1 anno | 3 anni | 5 anni |
|----------------------|--------|--------|--------|
| corso | 1.144 | 1.107 | 1.173 |
| classe totale atenei | 904 | 1.163 | 1.252 |

Soddisfazione per il lavoro svolto (medie, scala 1-10)



| | 1 anno | 3 anni | 5 anni |
|----------------------|--------|--------|--------|
| corso | 8,3 | 7,0 | 7,3 |
| classe totale atenei | 7,2 | 7,4 | 7,4 |

(1) sono considerati occupati tutti coloro che dichiarano di svolgere una qualsiasi attività, anche di formazione o non in regola, purché retribuita.

(2) sono compresi quanti risultano impegnati in dottorati di ricerca, scuole di specializzazione, master universitari e, per i laureati di primo livello, altri corsi di laurea (di qualunque tipo, compresi i corsi attivati presso una delle Istituzioni di Alta Formazione Artistica e Musicale).

Elenco dei corsi aggregati

informazione, editoria, giornalismo (LM-19)

classe di laurea: informazione e sistemi editoriali (LM-19)

ordinamento 270 - codizione OFF.F 0580707302000001

sedì: ROMA - attivo dal 2008

[scheda SUA](#)

competenze linguistiche e testuali per editoria e giornalismo (13/S)

classe di laurea: editoria, comunicazione multimediale e giornalismo (13/S)

ordinamento 509 - codizione OFF.F 0580704041200001

sedì: ROMA - attivo dal 2002 al 2007

[scheda SUA](#)