

Scheda Unica Annuale - Soddisfazione per il corso di studio concluso e condizione occupazionale dei laureati

Opzioni:

I dati **includono** i laureati di [corsi equivalenti del 509](#).

I dati sono confrontati con il totale della **classe di laurea** del complesso degli atenei.

Soddisfazione per il corso di studio concluso

dati aggiornati ad aprile 2020

Ateneo: **Università degli Studi 'ROMA Tre' - laurea magistrale biennale**

Classe: **ingegneria civile (LM-23)**

Corso: **ingegneria civile per la protezione dai rischi naturali (LM-23)**

Laureati nell'anno solare 2019 (*valori assoluti*)

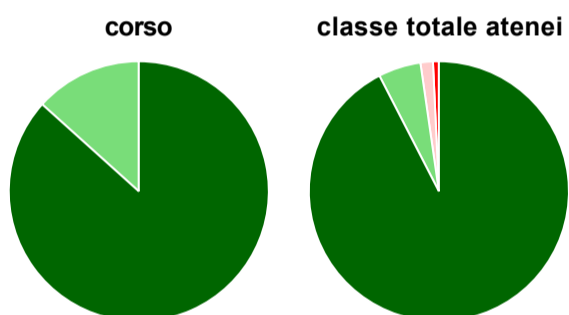
Laureati: **78**

Intervistati: **70**

Collettivo esaminato^(a): **52** [scheda di dettaglio](#)

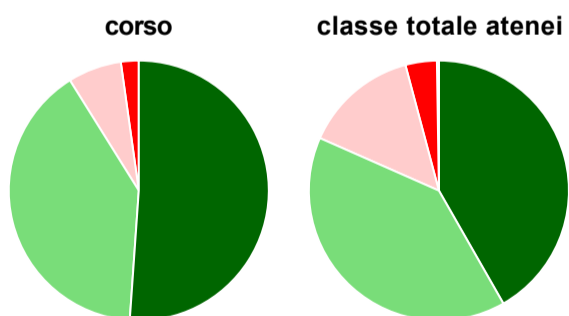
(a) Per una migliore confrontabilità della documentazione, si riportano i dati relativi ai **solli laureati che si sono iscritti al corso di laurea in anni recenti**, cioè a partire dal 2016: 52 di cui 45 intervistati.

Hanno frequentato regolarmente



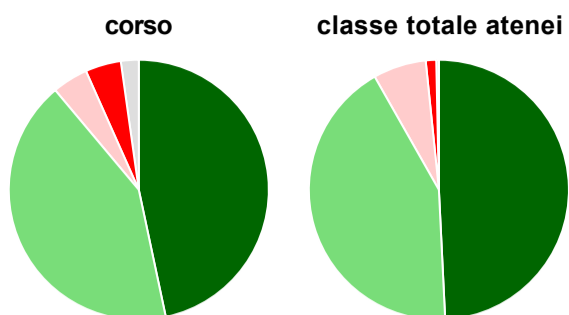
	corso	classe totale atenei
più del 75% degli insegnamenti previsti	86,7%	92,4%
tra il 50% e il 75%	13,3%	5,3%
tra il 25% e il 50%	-	1,5%
meno del 25%	-	0,7%
non rispondono	-	-
Totale	100%	100%

Hanno ritenuto il carico di studio degli insegnamenti adeguato alla durata del corso di studio



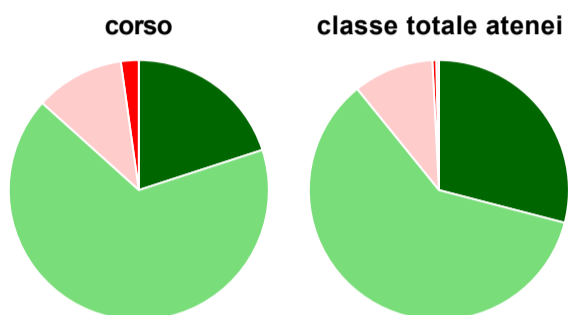
	corso	classe totale atenei
decisamente sì	51,1%	41,7%
più sì che no	40,0%	39,9%
più no che sì	6,7%	14,2%
decisamente no	2,2%	3,9%
non rispondono	-	0,2%
Totale	100%	100%

Hanno ritenuto l'organizzazione degli esami (appelli, orari, informazioni, prenotazioni, ...) soddisfacente



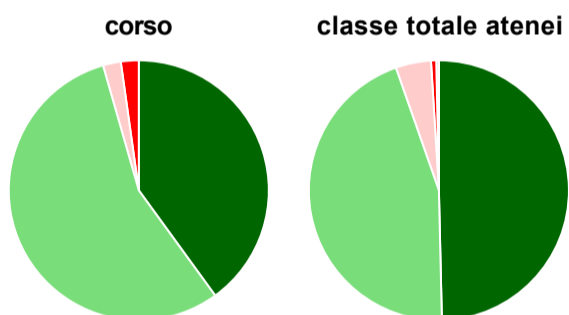
	corso	classe totale atenei
sempre o quasi sempre	46,7%	49,2%
per più della metà degli esami	42,2%	42,6%
per meno della metà degli esami	4,4%	6,6%
mai o quasi mai	4,4%	1,3%
non rispondono	2,2%	0,3%
Totale	100%	100%

Sono soddisfatti dei rapporti con i docenti in generale



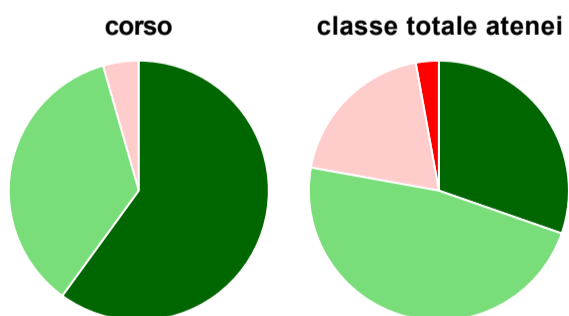
	corso	classe totale atenei
decisamente sì	20,0%	29,0%
più sì che no	66,7%	60,1%
più no che sì	11,1%	10,0%
decisamente no	2,2%	0,5%
non rispondono	-	0,3%
Totale	100%	100%

Sono complessivamente soddisfatti del corso di laurea



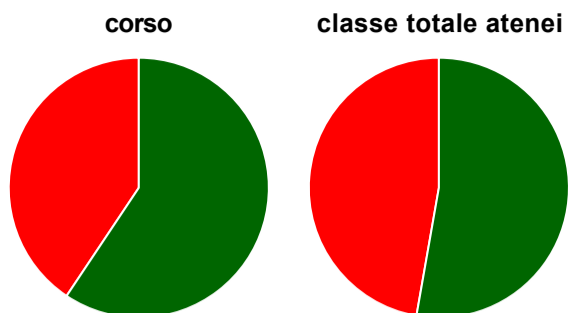
	corso	classe totale atenei
decisamente sì	40,0%	49,6%
più sì che no	55,6%	45,0%
più no che sì	2,2%	4,4%
decisamente no	2,2%	0,7%
non rispondono	-	0,3%
Totale	100%	100%

Valutazione delle aule



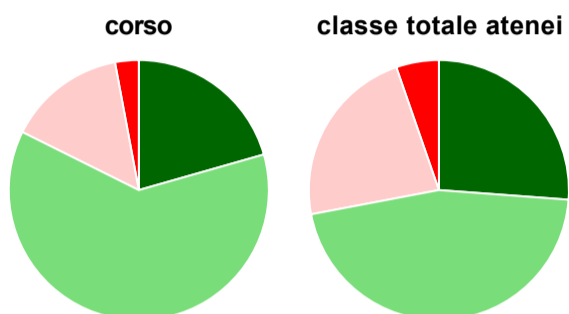
	corso	classe totale atenei
Hanno utilizzato le aule:	100,0%	99,5%
Valutazione (per 100 fruitori):		
sempre o quasi sempre adeguate	60,0%	30,3%
spesso adeguate	35,6%	47,5%
raramente adeguate	4,4%	19,3%
mai adeguate	-	2,9%
Totale	100%	100%

Valutazione delle postazioni informatiche



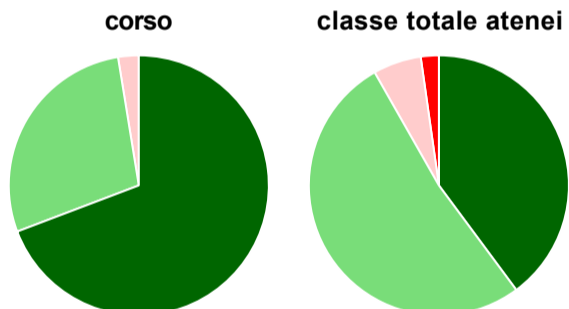
	corso	classe totale atenei
Hanno utilizzato le postazioni informatiche:	71,1%	73,6%
Valutazione (per 100 fruitori):		
in numero adeguato	59,4%	52,8%
in numero inadeguato	40,6%	47,2%
Totale	100%	100%

Valutazione delle attrezzature per le altre attività didattiche (laboratori, attività pratiche, ...)



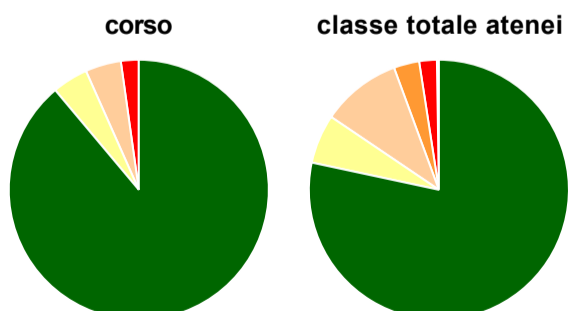
	corso	classe totale atenei
Hanno utilizzato le attrezzature per le altre attività didattiche (laboratori, attività pratiche, ...):	75,6%	81,1%
Valutazione (per 100 fruitori):		
sempre o quasi sempre adeguate	20,6%	26,2%
spesso adeguate	61,8%	45,8%
raramente adeguate	14,7%	22,7%
mai adeguate	2,9%	5,3%
Totale	100%	100%

Valutazione dei servizi di biblioteca (prestito/consultazione, orari di apertura, ...)



	corso	classe totale atenei
Hanno utilizzato i servizi di biblioteca (prestito/consultazione, orari di apertura, ...):	86,7%	87,0%
Valutazione (per 100 fruitori):		
decisamente positiva	69,2%	39,9%
abbastanza positiva	28,2%	51,9%
abbastanza negativa	2,6%	6,0%
decisamente negativa	-	2,2%
Totale	100%	100%

Si iscriverebbero di nuovo all'università?



	corso	classe totale atenei
sì, allo stesso corso dell'Ateneo	88,9%	78,4%
sì, ma ad un altro corso dell'Ateneo	4,4%	6,1%
sì, allo stesso corso, ma in un altro Ateneo	4,4%	9,9%
sì, ma ad un altro corso e in un altro Ateneo	-	3,2%
non si iscriverebbero più all'università	2,2%	2,2%
non rispondono	-	0,2%
Totale	100%	100%

Condizione occupazionale

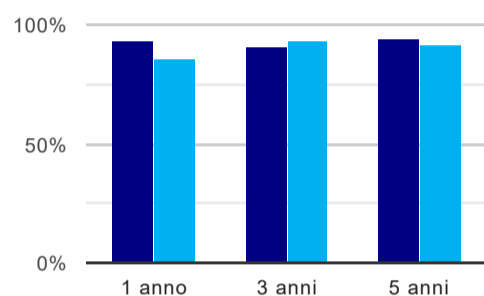
Anno di indagine: **2019**
dati aggiornati ad aprile 2020

Ateneo: **Università degli Studi 'ROMA Tre' - laurea magistrale biennale**
Classe: **ingegneria civile (LM-23)**
Corso: **ingegneria civile per la protezione dai rischi naturali (LM-23)**

(valori assoluti)	Laureati	Intervistati	Collettivo esaminato ^(b)	
Laureati del 2018 a 1 anno:	77	50	40	scheda di dettaglio
Laureati del 2016 a 3 anni:	48	31	22	scheda di dettaglio
Laureati del 2014 a 5 anni:	51	29	17	scheda di dettaglio

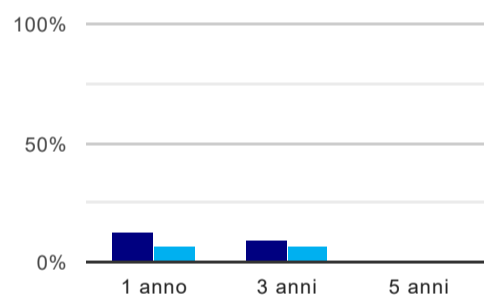
(b) Per una migliore confrontabilità della documentazione, si riportano i dati relativi ai **solli laureati che non lavoravano al momento della laurea**.

Tasso di occupazione⁽¹⁾



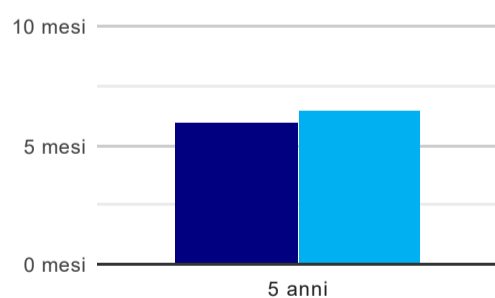
	1 anno	3 anni	5 anni
corso	92,5%	90,9%	94,1%
classe totale atenei	85,6%	93,2%	91,8%

Laureati che non lavorano, non cercano lavoro, ma sono impegnati in un corso universitario o in un tirocinio/praticantato⁽²⁾



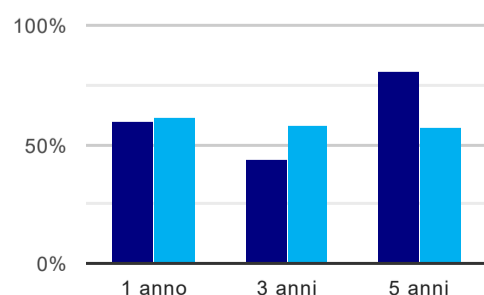
	1 anno	3 anni	5 anni
corso	12,5%	9,1%	-
classe totale atenei	7,3%	6,8%	1,4%

Tempi di ingresso nel mercato del lavoro, dall'inizio della ricerca al reperimento del primo lavoro (medie, in mesi)



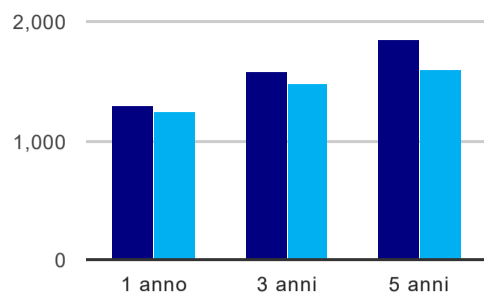
	1 anno	3 anni	5 anni
corso			5,9 mesi
classe totale atenei			6,4 mesi

Occupati che, nel lavoro, utilizzano in misura elevata le competenze acquisite con la laurea



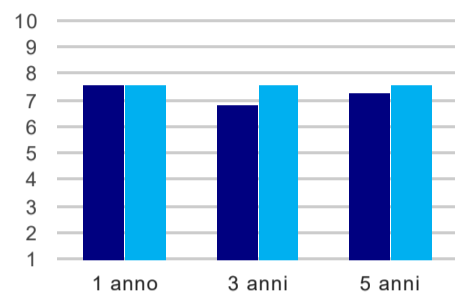
	1 anno	3 anni	5 anni
corso	60,0%	44,4%	81,3%
classe totale atenei	60,8%	58,0%	57,4%

Retribuzione mensile netta (medie, in euro)



	1 anno	3 anni	5 anni
corso	1.295	1.579	1.847
classe totale atenei	1.250	1.472	1.605

Soddisfazione per il lavoro svolto (medie, scala 1-10)



	1 anno	3 anni	5 anni
corso	7,6	6,8	7,3
classe totale atenei	7,5	7,6	7,6

(1) sono considerati occupati tutti coloro che dichiarano di svolgere una qualsiasi attività, anche di formazione o non in regola, purché retribuita.

(2) sono compresi quanti risultano impegnati in dottorati di ricerca, scuole di specializzazione, master universitari e, per i laureati di primo livello, altri corsi di laurea (di qualunque tipo, compresi i corsi attivati presso una delle Istituzioni di Alta Formazione Artistica e Musicale).

Elenco dei corsi aggregati

ingegneria civile per la protezione dai rischi naturali (LM-23)

classe di laurea: ingegneria civile (LM-23)

ordinamento 270 - codizione OFF.F 0580707302400002

sedì: ROMA - attivo dal 2008

[scheda SUA](#)