

Scheda Unica Annuale - Soddisfazione per il corso di studio concluso e condizione occupazionale dei laureati

Opzioni:

I dati **includono** i laureati di [corsi equivalenti del 509](#).

I dati sono confrontati con il totale della **classe di laurea** del complesso degli atenei.

Soddisfazione per il corso di studio concluso

dati aggiornati ad aprile 2020

Ateneo: **Università degli Studi 'ROMA Tre' - laurea magistrale biennale**

Classe: **ingegneria biomedica (LM-21)**

Corso: **biomedical engineering - bioingegneria (LM-21)**

Laureati nell'anno solare 2019 (*valori assoluti*)

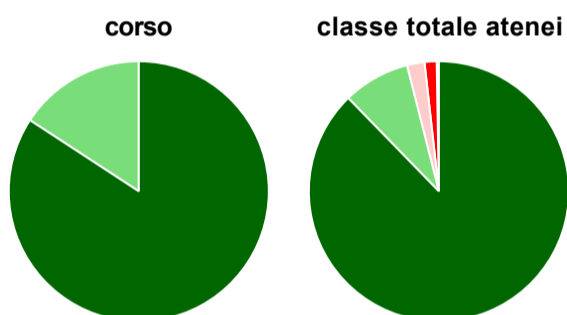
Laureati: **22**

Intervistati: **22**

Collettivo esaminato^(a): **19** [scheda di dettaglio](#)

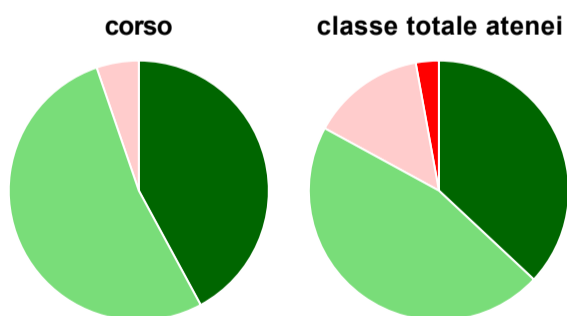
(a) Per una migliore confrontabilità della documentazione, si riportano i dati relativi ai **solli laureati che si sono iscritti al corso di laurea in anni recenti**, cioè a partire dal 2016: 19 di cui 19 intervistati.

Hanno frequentato regolarmente



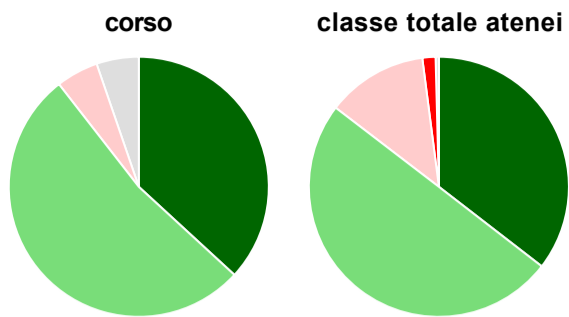
	corso	classe totale atenei
più del 75% degli insegnamenti previsti	84,2%	87,7%
tra il 50% e il 75%	15,8%	8,3%
tra il 25% e il 50%	-	2,2%
meno del 25%	-	1,5%
non rispondono	-	0,3%
Totale	100%	100%

Hanno ritenuto il carico di studio degli insegnamenti adeguato alla durata del corso di studio



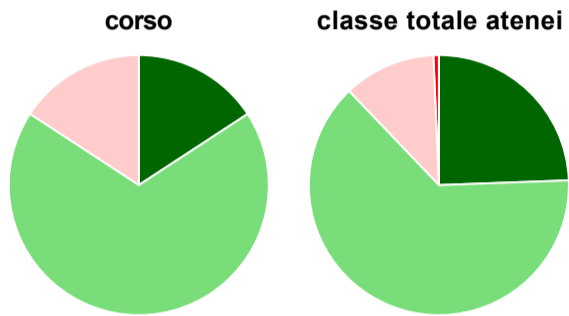
	corso	classe totale atenei
decisamente sì	42,1%	37,0%
più sì che no	52,6%	46,0%
più no che sì	5,3%	14,2%
decisamente no	-	2,9%
non rispondono	-	-
Totale	100%	100%

Hanno ritenuto l'organizzazione degli esami (appelli, orari, informazioni, prenotazioni, ...) soddisfacente



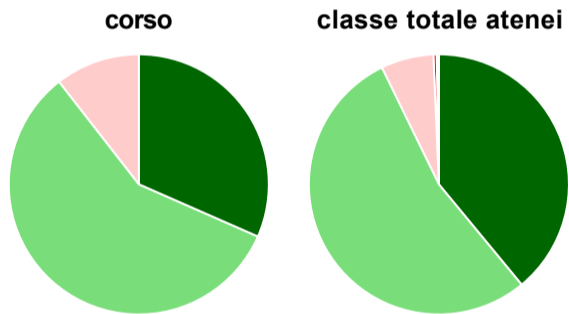
	corso	classe totale atenei
sempre o quasi sempre	36,8%	35,5%
per più della metà degli esami	52,6%	49,9%
per meno della metà degli esami	5,3%	12,6%
mai o quasi mai	-	1,6%
non rispondono	5,3%	0,4%
Totale	100%	100%

Sono soddisfatti dei rapporti con i docenti in generale



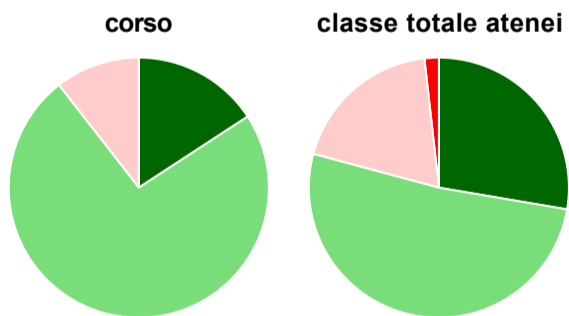
	corso	classe totale atenei
decisamente sì	15,8%	24,4%
più sì che no	68,4%	63,4%
più no che sì	15,8%	11,5%
decisamente no	-	0,7%
non rispondono	-	-
Totale	100%	100%

Sono complessivamente soddisfatti del corso di laurea



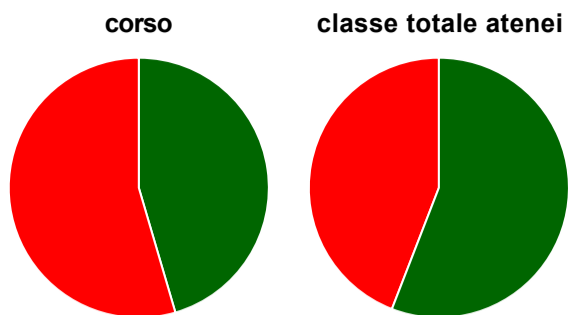
	corso	classe totale atenei
decisamente sì	31,6%	39,0%
più sì che no	57,9%	53,8%
più no che sì	10,5%	6,5%
decisamente no	-	0,4%
non rispondono	-	0,3%
Totale	100%	100%

Valutazione delle aule



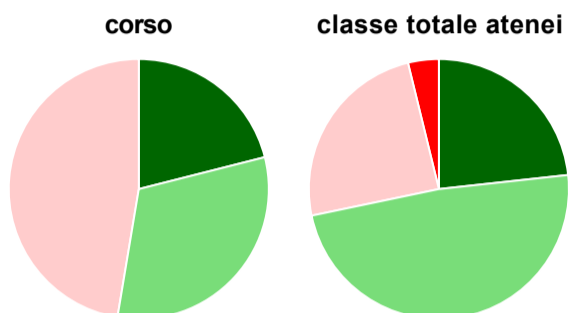
	corso	classe totale atenei
Hanno utilizzato le aule:	100,0%	99,6%
Valutazione (per 100 fruitori):		
sempre o quasi sempre adeguate	15,8%	27,7%
spesso adeguate	73,7%	51,5%
raramente adeguate	10,5%	19,0%
mai adeguate	-	1,8%
Totale	100%	100%

Valutazione delle postazioni informatiche



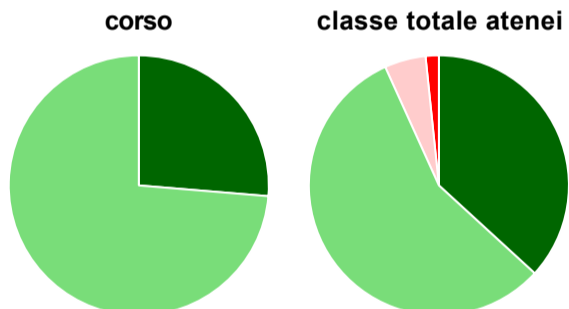
	corso	classe totale atenei
Hanno utilizzato le postazioni informatiche:	57,9%	86,9%
Valutazione (per 100 fruitori):		
in numero adeguato	45,5%	55,9%
in numero inadeguato	54,5%	44,1%
Totale	100%	100%

Valutazione delle attrezzature per le altre attività didattiche (laboratori, attività pratiche, ...)



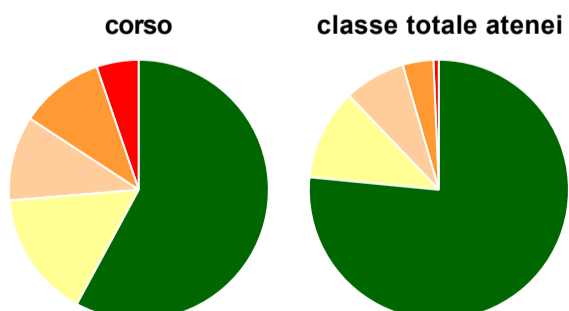
	corso	classe totale atenei
Hanno utilizzato le attrezzature per le altre attività didattiche (laboratori, attività pratiche, ...):	100,0%	92,6%
Valutazione (per 100 fruitori):		
sempre o quasi sempre adeguate	21,1%	23,3%
spesso adeguate	31,6%	48,5%
raramente adeguate	47,4%	24,4%
mai adeguate	-	3,8%
Totale	100%	100%

Valutazione dei servizi di biblioteca (prestito/consultazione, orari di apertura, ...)



	corso	classe totale atenei
Hanno utilizzato i servizi di biblioteca (prestito/consultazione, orari di apertura, ...):	100,0%	74,5%
Valutazione (per 100 fruitori):		
decisamente positiva	26,3%	36,8%
abbastanza positiva	73,7%	56,4%
abbastanza negativa	-	5,1%
decisamente negativa	-	1,6%
Totale	100%	100%

Si iscriverebbero di nuovo all'università?



	corso	classe totale atenei
si, allo stesso corso dell'Ateneo	57,9%	76,5%
si, ma ad un altro corso dell'Ateneo	15,8%	11,3%
si, allo stesso corso, ma in un altro Ateneo	10,5%	7,6%
si, ma ad un altro corso e in un altro Ateneo	10,5%	3,8%
non si iscriverebbero più all'università	5,3%	0,7%
non rispondono	-	-
Totale	100%	100%

Condizione occupazionale

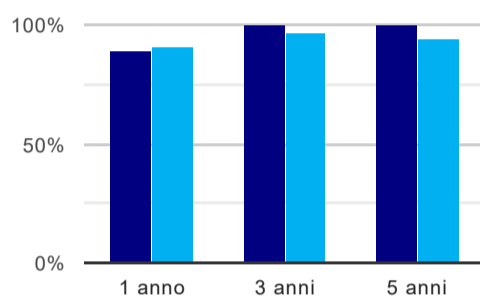
Anno di indagine: **2019**
dati aggiornati ad aprile 2020

Ateneo: **Università degli Studi 'ROMA Tre' - laurea magistrale biennale**
Classe: **ingegneria biomedica (LM-21)**
Corso: **biomedical engineering - bioingegneria (LM-21)**

(valori assoluti)	Laureati	Intervistati	Collettivo esaminato ^(b)	
Laureati del 2018 a 1 anno:	31	22	19	scheda di dettaglio
Laureati del 2016 a 3 anni:	7	5	2	scheda di dettaglio
Laureati del 2014 a 5 anni:	11	6	5	scheda di dettaglio

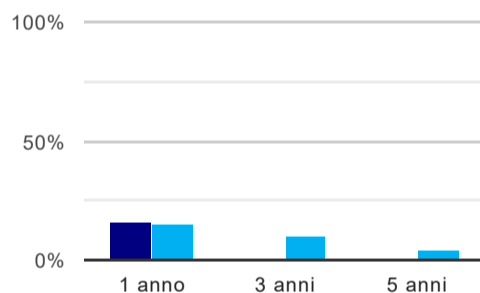
(b) Per una migliore confrontabilità della documentazione, si riportano i dati relativi ai **solli laureati che non lavoravano al momento della laurea**.

Tasso di occupazione⁽¹⁾



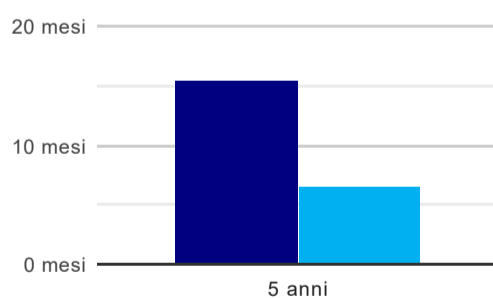
	1 anno	3 anni	5 anni
corso	89,5%	100,0%	100,0%
classe totale atenei	90,5%	96,6%	93,9%

Laureati che non lavorano, non cercano lavoro, ma sono impegnati in un corso universitario o in un tirocinio/praticantato⁽²⁾



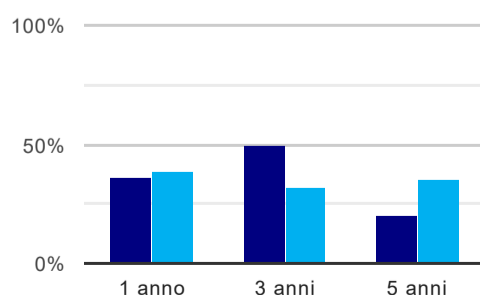
	1 anno	3 anni	5 anni
corso	15,8%	-	-
classe totale atenei	15,3%	10,3%	4,2%

Tempi di ingresso nel mercato del lavoro, dall'inizio della ricerca al reperimento del primo lavoro (medie, in mesi)



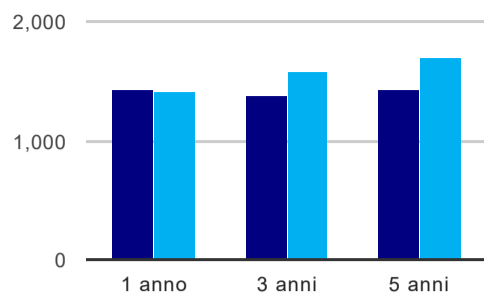
	1 anno	3 anni	5 anni
corso			15,4 mesi
classe totale atenei			6,6 mesi

Occupati che, nel lavoro, utilizzano in misura elevata le competenze acquisite con la laurea



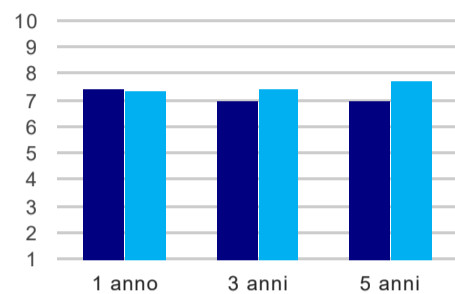
	1 anno	3 anni	5 anni
corso	36,4%	50,0%	20,0%
classe totale atenei	38,8%	32,0%	35,3%

Retribuzione mensile netta (medie, in euro)



	1 anno	3 anni	5 anni
corso	1.421	1.376	1.426
classe totale atenei	1.411	1.582	1.705

Soddisfazione per il lavoro svolto (medie, scala 1-10)



	1 anno	3 anni	5 anni
corso	7,5	7,0	7,0
classe totale atenei	7,4	7,4	7,7

(1) sono considerati occupati tutti coloro che dichiarano di svolgere una qualsiasi attività, anche di formazione o non in regola, purché retribuita.

(2) sono compresi quanti risultano impegnati in dottorati di ricerca, scuole di specializzazione, master universitari e, per i laureati di primo livello, altri corsi di laurea (di qualunque tipo, compresi i corsi attivati presso una delle Istituzioni di Alta Formazione Artistica e Musicale).

Elenco dei corsi aggregati

biomedical engineering - bioingegneria (LM-21)

classe di laurea: ingegneria biomedica (LM-21)

ordinamento 270 - codizione OFF.F 0580707302200001

sedi: ROMA - attivo dal 2009

[scheda SUA](#)