

Scheda Unica Annuale - Soddisfazione per il corso di studio concluso e condizione occupazionale dei laureati

Opzioni:

I dati **includono** i laureati di [corsi equivalenti del 509](#).

I dati sono confrontati con il totale della **classe di laurea** del complesso degli atenei.

Soddisfazione per il corso di studio concluso

dati aggiornati ad aprile 2020

Ateneo: **Università degli Studi 'ROMA Tre' - laurea magistrale biennale**

Classe: **ingegneria delle telecomunicazioni (LM-27)**

Corso: **ingegneria delle tecnologie della comunicazione e dell'informazione (LM-27)**

Laureati nell'anno solare 2019 (*valori assoluti*)

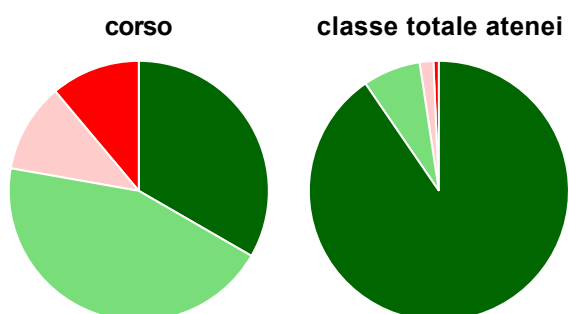
Laureati: **16**

Intervistati: **14**

Collettivo esaminato^(a): **11** [scheda di dettaglio](#)

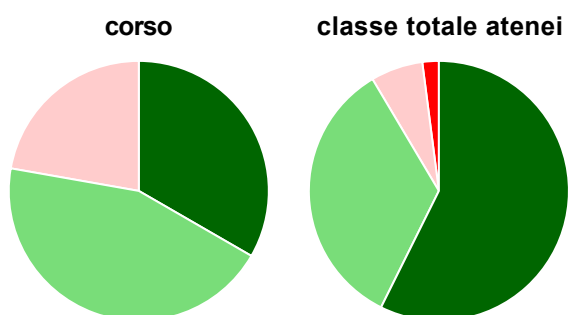
(a) Per una migliore confrontabilità della documentazione, si riportano i dati relativi ai **solli laureati che si sono iscritti al corso di laurea in anni recenti**, cioè a partire dal 2016: 11 di cui 9 intervistati.

Hanno frequentato regolarmente



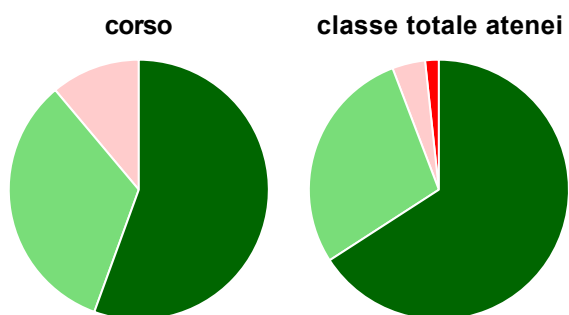
	corso	classe totale atenei
più del 75% degli insegnamenti previsti	33,3%	90,4%
tra il 50% e il 75%	44,4%	7,2%
tra il 25% e il 50%	11,1%	1,7%
meno del 25%	11,1%	0,7%
non rispondono	-	-
Totale	100%	100%

Hanno ritenuto il carico di studio degli insegnamenti adeguato alla durata del corso di studio



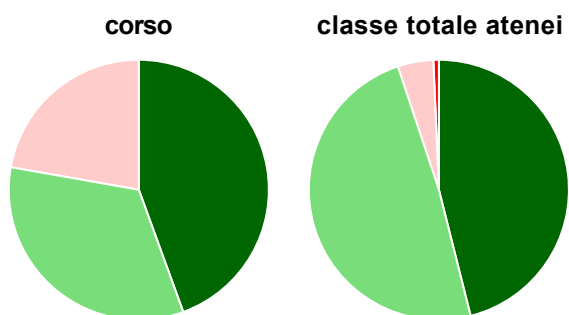
	corso	classe totale atenei
decisamente sì	33,3%	57,3%
più sì che no	44,4%	34,1%
più no che sì	22,2%	6,5%
decisamente no	-	2,0%
non rispondono	-	-
Totale	100%	100%

Hanno ritenuto l'organizzazione degli esami (appelli, orari, informazioni, prenotazioni, ...) soddisfacente



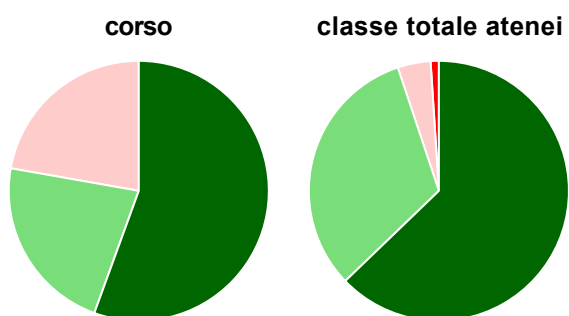
	corso	classe totale atenei
sempre o quasi sempre	55,6%	65,9%
per più della metà degli esami	33,3%	28,3%
per meno della metà degli esami	11,1%	4,1%
mai o quasi mai	-	1,7%
non rispondono	-	-
Totale	100%	100%

Sono soddisfatti dei rapporti con i docenti in generale



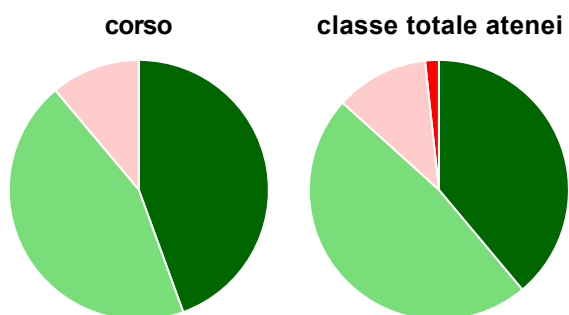
	corso	classe totale atenei
decisamente sì	44,4%	46,1%
più sì che no	33,3%	48,8%
più no che sì	22,2%	4,4%
decisamente no	-	0,7%
non rispondono	-	-
Totale	100%	100%

Sono complessivamente soddisfatti del corso di laurea



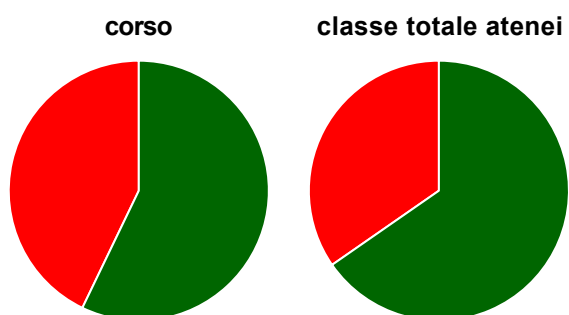
	corso	classe totale atenei
decisamente sì	55,6%	62,8%
più sì che no	22,2%	32,1%
più no che sì	22,2%	4,1%
decisamente no	-	1,0%
non rispondono	-	-
Totale	100%	100%

Valutazione delle aule



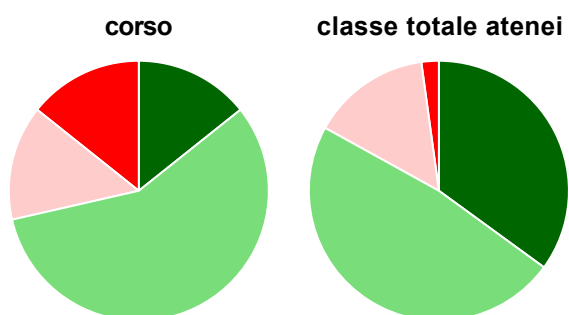
	corso	classe totale atenei
Hanno utilizzato le aule:	100,0%	100,0%
Valutazione (per 100 fruitori):		
sempre o quasi sempre adeguate	44,4%	38,9%
spesso adeguate	44,4%	47,8%
raramente adeguate	11,1%	11,6%
mai adeguate	-	1,7%
Totale	100%	100%

Valutazione delle postazioni informatiche



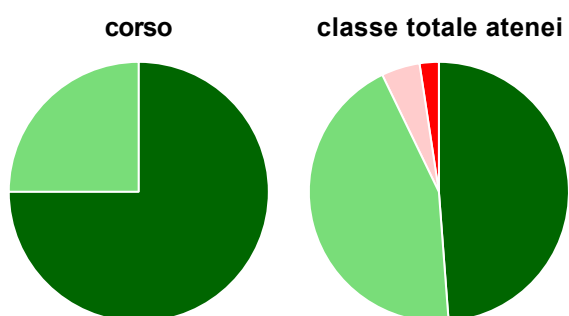
	corso	classe totale atenei
Hanno utilizzato le postazioni informatiche:	77,8%	85,7%
Valutazione (per 100 fruitori):		
in numero adeguato	57,1%	65,3%
in numero inadeguato	42,9%	34,7%
Totale	100%	100%

Valutazione delle attrezzature per le altre attività didattiche (laboratori, attività pratiche, ...)



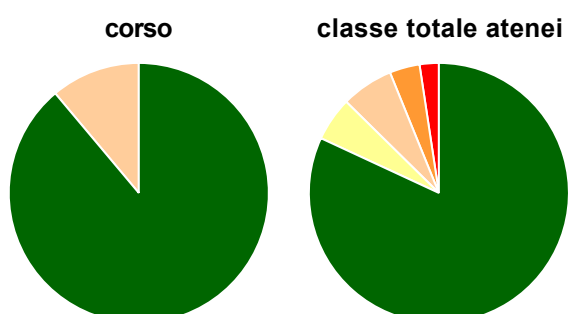
	corso	classe totale atenei
Hanno utilizzato le attrezzature per le altre attività didattiche (laboratori, attività pratiche, ...):	77,8%	94,5%
Valutazione (per 100 fruitori):		
sempre o quasi sempre adeguate	14,3%	35,0%
spesso adeguate	57,1%	48,0%
raramente adeguate	14,3%	14,8%
mai adeguate	14,3%	2,2%
Totale	100%	100%

Valutazione dei servizi di biblioteca (prestito/consultazione, orari di apertura, ...)



	corso	classe totale atenei
Hanno utilizzato i servizi di biblioteca (prestito/consultazione, orari di apertura, ...):	88,9%	71,3%
Valutazione (per 100 fruitori):		
decisamente positiva	75,0%	48,8%
abbastanza positiva	25,0%	44,0%
abbastanza negativa	-	4,8%
decisamente negativa	-	2,4%
Totale	100%	100%

Si iscriverebbero di nuovo all'università?



	corso	classe totale atenei
sì, allo stesso corso dell'Ateneo	88,9%	81,9%
sì, ma ad un altro corso dell'Ateneo	-	5,5%
sì, allo stesso corso, ma in un altro Ateneo	11,1%	6,5%
sì, ma ad un altro corso e in un altro Ateneo	-	3,8%
non si iscriverebbero più all'università	-	2,4%
non rispondono	-	-
Totale	100%	100%

Condizione occupazionale

Anno di indagine: **2019**
dati aggiornati ad aprile 2020

Ateneo: **Università degli Studi 'ROMA Tre' - laurea magistrale biennale**

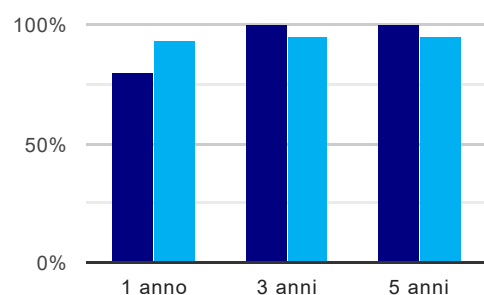
Classe: **ingegneria delle telecomunicazioni (LM-27)**

Corso: **ingegneria delle tecnologie della comunicazione e dell'informazione (LM-27)**

(valori assoluti)	Laureati	Intervistati	Collettivo esaminato ^(b)	
Laureati del 2018 a 1 anno:	13	6	5	scheda di dettaglio
Laureati del 2016 a 3 anni:	21	17	16	scheda di dettaglio
Laureati del 2014 a 5 anni:	10	7	5	scheda di dettaglio

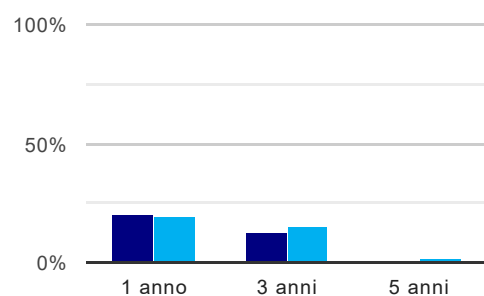
(b) Per una migliore confrontabilità della documentazione, si riportano i dati relativi ai **solli laureati che non lavoravano al momento della laurea**.

Tasso di occupazione⁽¹⁾



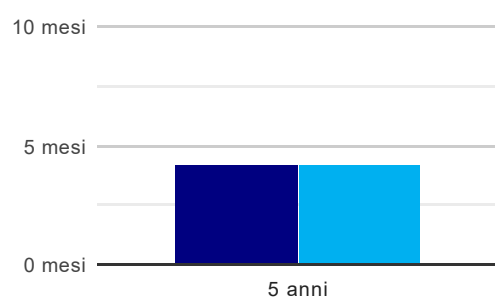
	1 anno	3 anni	5 anni
corso	80,0%	100,0%	100,0%
classe totale atenei	92,8%	95,0%	95,5%

Laureati che non lavorano, non cercano lavoro, ma sono impegnati in un corso universitario o in un tirocinio/praticantato⁽²⁾



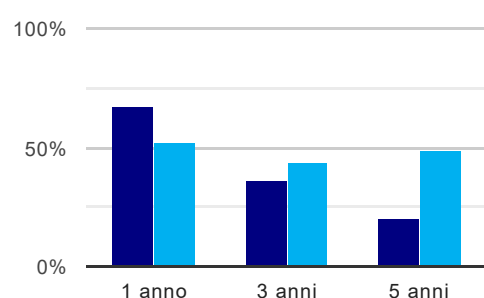
	1 anno	3 anni	5 anni
corso	20,0%	12,5%	-
classe totale atenei	18,8%	15,0%	2,3%

Tempi di ingresso nel mercato del lavoro, dall'inizio della ricerca al reperimento del primo lavoro (medie, in mesi)



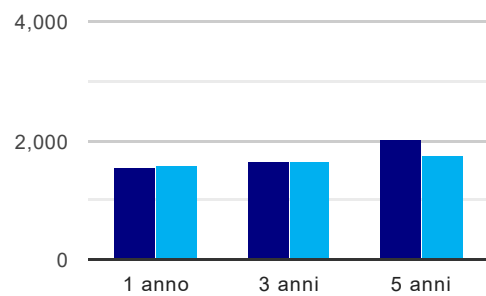
	1 anno	3 anni	5 anni
corso			4,2 mesi
classe totale atenei			4,2 mesi

Occupati che, nel lavoro, utilizzano in misura elevata le competenze acquisite con la laurea



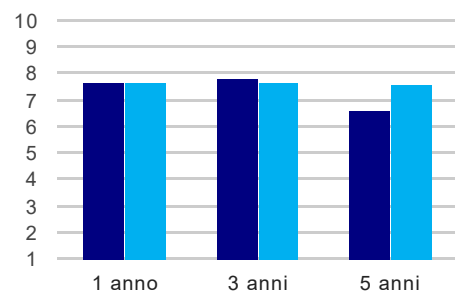
	1 anno	3 anni	5 anni
corso	66,7%	35,7%	20,0%
classe totale atenei	52,1%	44,4%	48,8%

Retribuzione mensile netta (medie, in euro)



	1 anno	3 anni	5 anni
corso	1.542	1.643	2.026
classe totale atenei	1.565	1.630	1.755

Soddisfazione per il lavoro svolto (medie, scala 1-10)



	1 anno	3 anni	5 anni
corso	7,7	7,8	6,6
classe totale atenei	7,7	7,6	7,6

(1) sono considerati occupati tutti coloro che dichiarano di svolgere una qualsiasi attività, anche di formazione o non in regola, purché retribuita.

(2) sono compresi quanti risultano impegnati in dottorati di ricerca, scuole di specializzazione, master universitari e, per i laureati di primo livello, altri corsi di laurea (di qualunque tipo, compresi i corsi attivati presso una delle Istituzioni di Alta Formazione Artistica e Musicale).

Elenco dei corsi aggregati

ingegneria delle tecnologie della comunicazione e dell'informazione (LM-27)

classe di laurea: ingegneria delle telecomunicazioni (LM-27)

ordinamento 270 - codizione OFF.F 0580707302800002

sedì: ROMA - attivo dal 2008

[scheda SUA](#)