

Scheda Unica Annuale - Soddisfazione per il corso di studio concluso e condizione occupazionale dei laureati

Opzioni:

I dati **includono** i laureati di [corsi equivalenti del 509](#).

I dati sono confrontati con il totale della **classe di laurea** del complesso degli atenei.

Soddisfazione per il corso di studio concluso

dati aggiornati ad aprile 2020

Ateneo: **Università degli Studi 'ROMA Tre' - laurea magistrale biennale**

Classe: **ingegneria elettronica (LM-29)**

Corso: **ingegneria elettronica per l'industria e l'innovazione (LM-29)**

Laureati nell'anno solare 2019 (*valori assoluti*)

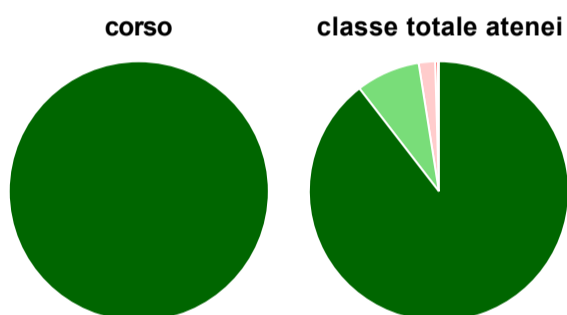
Laureati: **14**

Intervistati: **14**

Collettivo esaminato^(a): **14** [scheda di dettaglio](#)

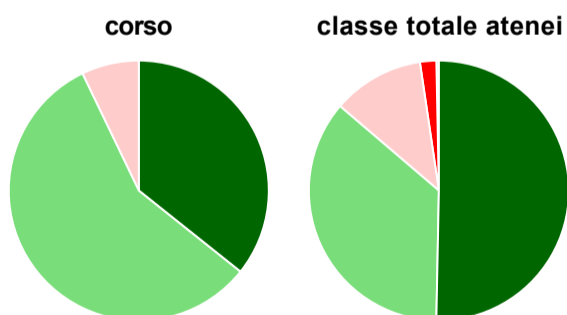
(a) Per una migliore confrontabilità della documentazione, si riportano i dati relativi ai **solli laureati che si sono iscritti al corso di laurea in anni recenti**, cioè a partire dal 2016: 14 di cui 14 intervistati.

Hanno frequentato regolarmente



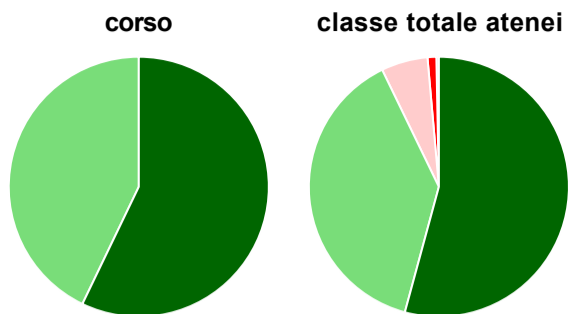
	corso	classe totale atenei
■ più del 75% degli insegnamenti previsti	100,0%	89,5%
■ tra il 50% e il 75%	-	8,0%
■ tra il 25% e il 50%	-	2,0%
■ meno del 25%	-	0,3%
■ non rispondono	-	0,2%
Totale	100%	100%

Hanno ritenuto il carico di studio degli insegnamenti adeguato alla durata del corso di studio



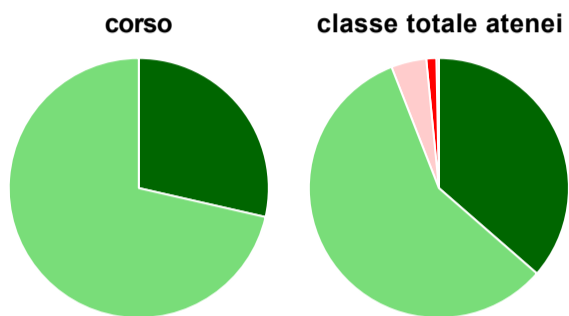
	corso	classe totale atenei
■ decisamente sì	35,7%	50,3%
■ più sì che no	57,1%	35,9%
■ più no che sì	7,1%	11,4%
■ decisamente no	-	2,0%
■ non rispondono	-	0,3%
Totale	100%	100%

Hanno ritenuto l'organizzazione degli esami (appelli, orari, informazioni, prenotazioni, ...) soddisfacente



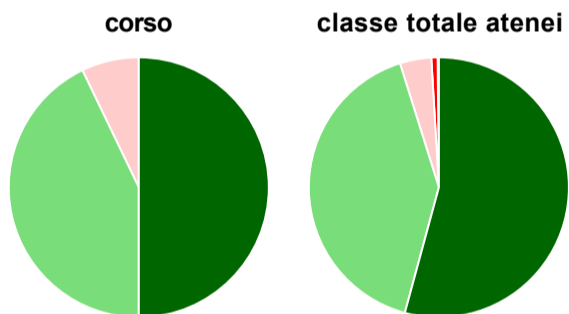
	corso	classe totale atenei
sempre o quasi sempre	57,1%	54,2%
per più della metà degli esami	42,9%	38,6%
per meno della metà degli esami	-	5,8%
mai o quasi mai	-	1,1%
non rispondono	-	0,3%
Totale	100%	100%

Sono soddisfatti dei rapporti con i docenti in generale



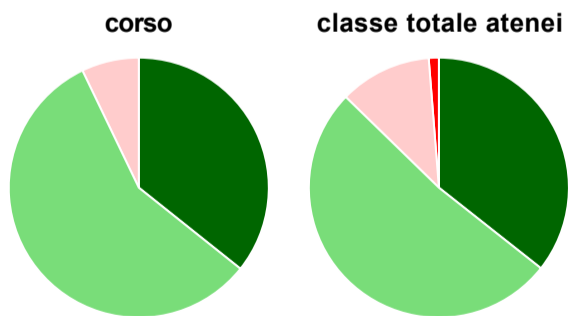
	corso	classe totale atenei
decisamente sì	28,6%	36,4%
più sì che no	71,4%	57,7%
più no che sì	-	4,4%
decisamente no	-	1,3%
non rispondono	-	0,3%
Totale	100%	100%

Sono complessivamente soddisfatti del corso di laurea



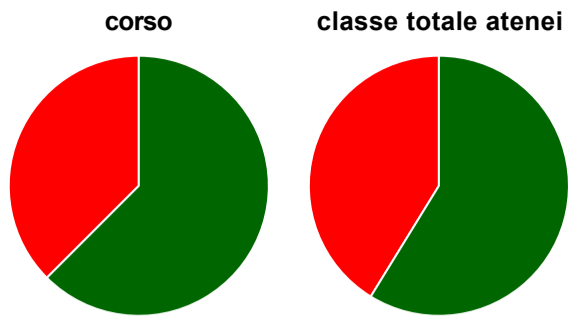
	corso	classe totale atenei
decisamente sì	50,0%	54,2%
più sì che no	42,9%	40,9%
più no che sì	7,1%	3,9%
decisamente no	-	0,8%
non rispondono	-	0,2%
Totale	100%	100%

Valutazione delle aule



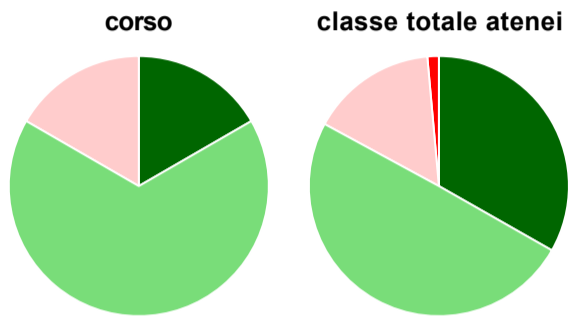
	corso	classe totale atenei
Hanno utilizzato le aule:	100,0%	99,5%
Valutazione (per 100 fruitori):		
sempre o quasi sempre adeguate	35,7%	35,6%
spesso adeguate	57,1%	51,6%
raramente adeguate	7,1%	11,5%
mai adeguate	-	1,3%
Totale	100%	100%

Valutazione delle postazioni informatiche



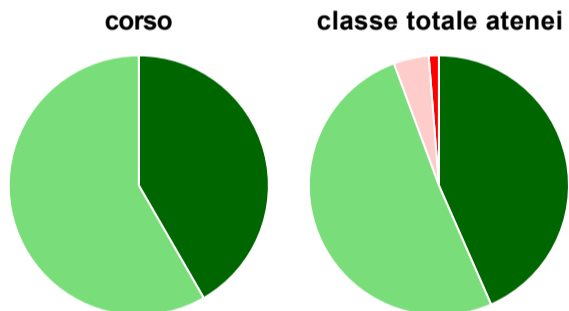
	corso	classe totale atenei
Hanno utilizzato le postazioni informatiche:	57,1%	89,8%
Valutazione (per 100 fruitori):		
in numero adeguato	62,5%	58,8%
in numero inadeguato	37,5%	41,2%
Totale	100%	100%

Valutazione delle attrezzature per le altre attività didattiche (laboratori, attività pratiche, ...)



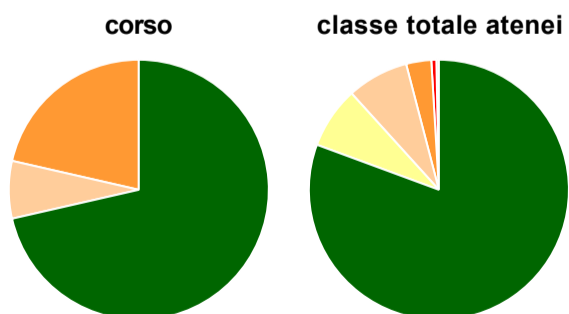
	corso	classe totale atenei
Hanno utilizzato le attrezzature per le altre attività didattiche (laboratori, attività pratiche, ...):	85,7%	98,8%
Valutazione (per 100 fruitori):		
sempre o quasi sempre adeguate	16,7%	33,2%
spesso adeguate	66,7%	49,7%
raramente adeguate	16,7%	15,7%
mai adeguate	-	1,4%
Totale	100%	100%

Valutazione dei servizi di biblioteca (prestito/consultazione, orari di apertura, ...)



	corso	classe totale atenei
Hanno utilizzato i servizi di biblioteca (prestito/consultazione, orari di apertura, ...):	85,7%	74,8%
Valutazione (per 100 fruitori):		
decisamente positiva	41,7%	43,4%
abbastanza positiva	58,3%	50,9%
abbastanza negativa	-	4,4%
decisamente negativa	-	1,3%
Totale	100%	100%

Si iscriverebbero di nuovo all'università?



	corso	classe totale atenei
si, allo stesso corso dell'Ateneo	71,4%	80,6%
si, ma ad un altro corso dell'Ateneo	-	7,7%
si, allo stesso corso, ma in un altro Ateneo	7,1%	7,7%
si, ma ad un altro corso e in un altro Ateneo	21,4%	3,1%
non si iscriverebbero più all'università	-	0,6%
non rispondono	-	0,3%
Totale	100%	100%

Condizione occupazionale

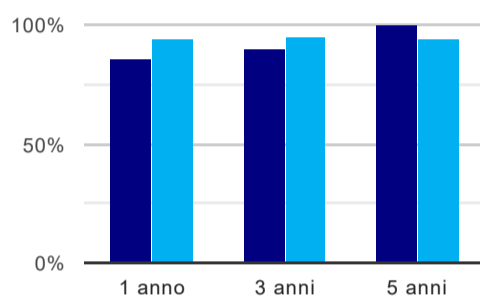
Anno di indagine: **2019**
dati aggiornati ad aprile 2020

Ateneo: **Università degli Studi 'ROMA Tre' - laurea magistrale biennale**
Classe: **ingegneria elettronica (LM-29)**
Corso: **ingegneria elettronica per l'industria e l'innovazione (LM-29)**

(valori assoluti)	Laureati	Intervistati	Collettivo esaminato ^(b)	
Laureati del 2018 a 1 anno:	15	9	7	scheda di dettaglio
Laureati del 2016 a 3 anni:	12	10	10	scheda di dettaglio
Laureati del 2014 a 5 anni:	12	8	5	scheda di dettaglio

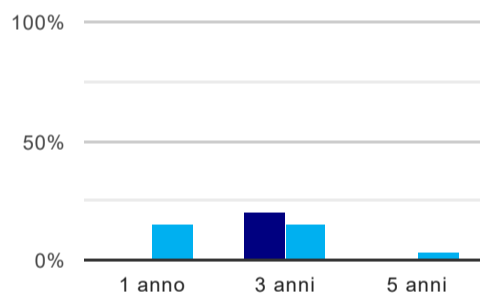
(b) Per una migliore confrontabilità della documentazione, si riportano i dati relativi ai **solli laureati che non lavoravano al momento della laurea**.

Tasso di occupazione⁽¹⁾



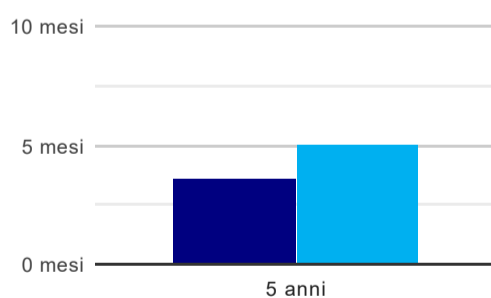
	1 anno	3 anni	5 anni
corso	85,7%	90,0%	100,0%
classe totale atenei	94,4%	95,1%	94,5%

Laureati che non lavorano, non cercano lavoro, ma sono impegnati in un corso universitario o in un tirocinio/praticantato⁽²⁾



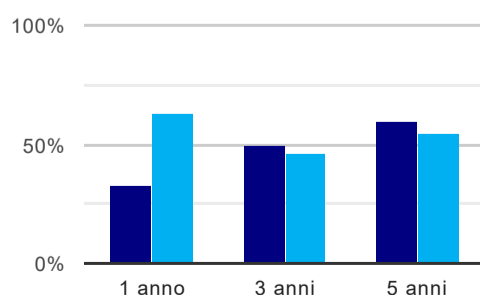
	1 anno	3 anni	5 anni
corso	-	20,0%	-
classe totale atenei	15,3%	14,7%	2,8%

Tempi di ingresso nel mercato del lavoro, dall'inizio della ricerca al reperimento del primo lavoro (medie, in mesi)



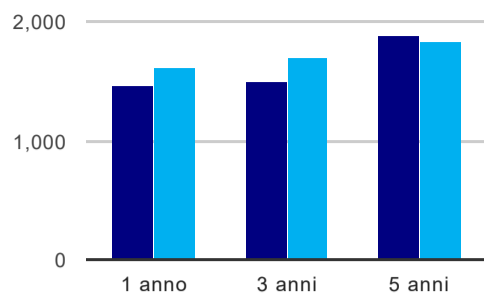
	1 anno	3 anni	5 anni
corso			3,6 mesi
classe totale atenei			5,0 mesi

Occupati che, nel lavoro, utilizzano in misura elevata le competenze acquisite con la laurea



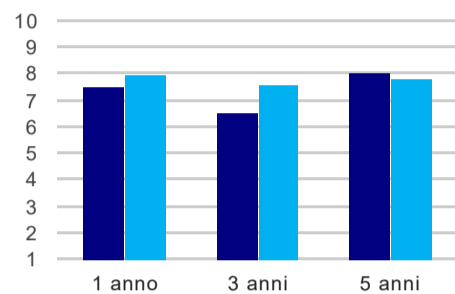
	1 anno	3 anni	5 anni
corso	33,3%	50,0%	60,0%
classe totale atenei	62,7%	45,7%	54,9%

Retribuzione mensile netta (medie, in euro)



	1 anno	3 anni	5 anni
corso	1.459	1.501	1.876
classe totale atenei	1.614	1.695	1.829

Soddisfazione per il lavoro svolto (medie, scala 1-10)



	1 anno	3 anni	5 anni
corso	7,5	6,5	8,0
classe totale atenei	7,9	7,6	7,8

(1) sono considerati occupati tutti coloro che dichiarano di svolgere una qualsiasi attività, anche di formazione o non in regola, purché retribuita.

(2) sono compresi quanti risultano impegnati in dottorati di ricerca, scuole di specializzazione, master universitari e, per i laureati di primo livello, altri corsi di laurea (di qualunque tipo, compresi i corsi attivati presso una delle Istituzioni di Alta Formazione Artistica e Musicale).

Elenco dei corsi aggregati

ingegneria elettronica per l'industria e l'innovazione (LM-29)

classe di laurea: ingegneria elettronica (LM-29)
ordinamento 270 - codizione OFF.F 0580707303000002
sedi: ROMA - attivo dal 2008
[scheda SUA](#)

ingegneria elettronica (32/S)

classe di laurea: ingegneria elettronica (32/S)
ordinamento 509 - codizione OFF.F 0580704043100001
sedi: ROMA - attivo dal 2002 al 2007
[scheda SUA](#)