

Scheda Unica Annuale - Soddisfazione per il corso di studio concluso e condizione occupazionale dei laureati

Opzioni:

I dati **includono** i laureati di [corsi equivalenti del 509](#).

I dati sono confrontati con il totale della **classe di laurea** del complesso degli atenei.

Soddisfazione per il corso di studio concluso

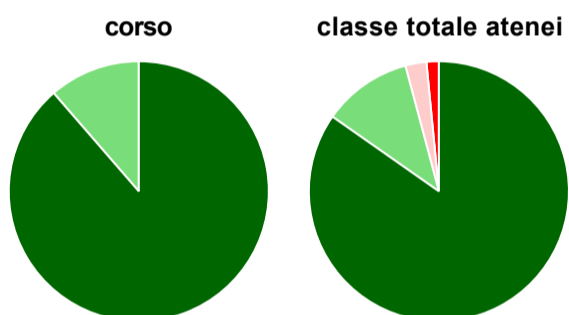
dati aggiornati ad aprile 2020

Ateneo: **Università degli Studi 'ROMA Tre' - laurea magistrale biennale**
 Classe: **ingegneria informatica (LM-32)**
 Corso: **ingegneria informatica (LM-32)**

Laureati nell'anno solare 2019 (*valori assoluti*)
 Laureati: **63**
 Intervistati: **54**
 Collettivo esaminato^(a): **52** [scheda di dettaglio](#)

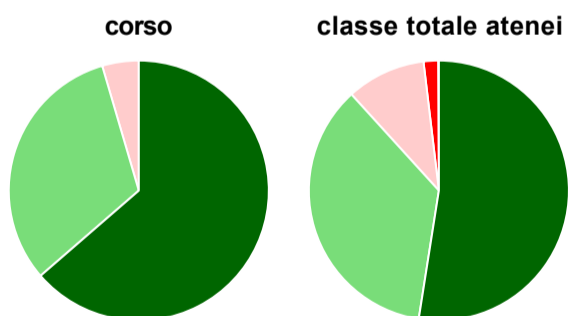
(a) Per una migliore confrontabilità della documentazione, si riportano i dati relativi ai **soli laureati che si sono iscritti al corso di laurea in anni recenti**, cioè a partire dal 2016: 52 di cui 44 intervistati.

Hanno frequentato regolarmente



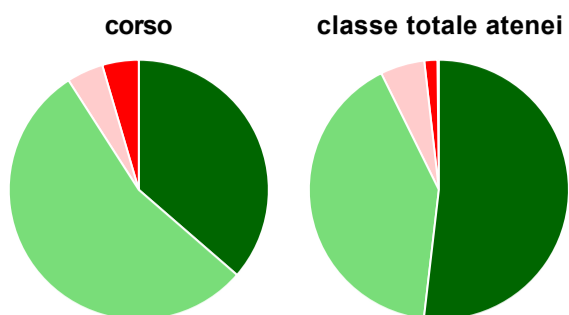
	corso	classe totale atenei
più del 75% degli insegnamenti previsti	88,6%	84,7%
tra il 50% e il 75%	11,4%	11,1%
tra il 25% e il 50%	-	2,6%
meno del 25%	-	1,5%
non rispondono	-	-
Totale	100%	100%

Hanno ritenuto il carico di studio degli insegnamenti adeguato alla durata del corso di studio



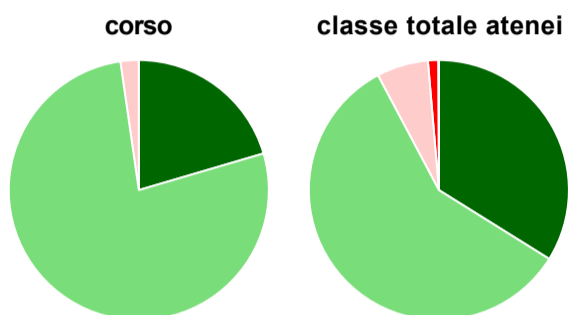
	corso	classe totale atenei
decisamente sì	63,6%	52,5%
più sì che no	31,8%	35,8%
più no che sì	4,5%	9,8%
decisamente no	-	1,8%
non rispondono	-	0,1%
Totale	100%	100%

Hanno ritenuto l'organizzazione degli esami (appelli, orari, informazioni, prenotazioni, ...) soddisfacente



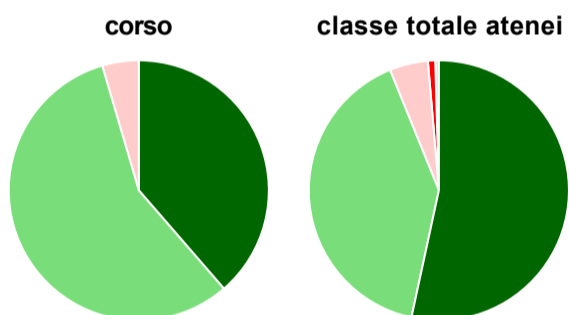
	corso	classe totale atenei
sempre o quasi sempre	36,4%	51,9%
per più della metà degli esami	54,5%	40,8%
per meno della metà degli esami	4,5%	5,5%
mai o quasi mai	4,5%	1,6%
non rispondono	-	0,2%
Totale	100%	100%

Sono soddisfatti dei rapporti con i docenti in generale



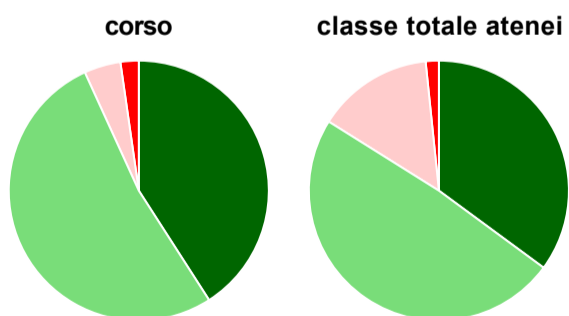
	corso	classe totale atenei
decisamente sì	20,5%	33,9%
più sì che no	77,3%	58,4%
più no che sì	2,3%	6,4%
decisamente no	-	1,3%
non rispondono	-	0,1%
Totale	100%	100%

Sono complessivamente soddisfatti del corso di laurea



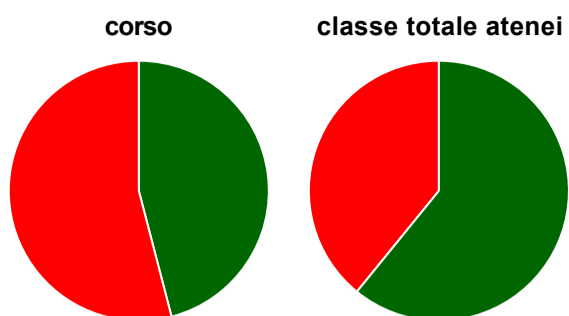
	corso	classe totale atenei
decisamente sì	38,6%	53,4%
più sì che no	56,8%	40,5%
più no che sì	4,5%	4,8%
decisamente no	-	0,9%
non rispondono	-	0,5%
Totale	100%	100%

Valutazione delle aule



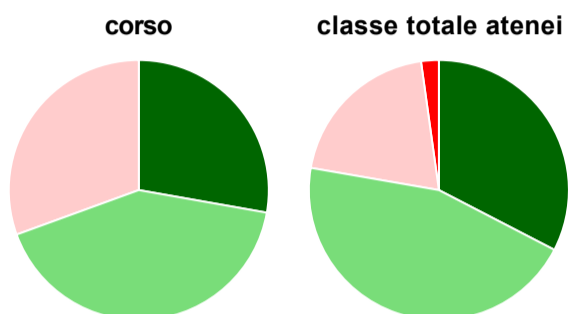
	corso	classe totale atenei
Hanno utilizzato le aule:	100,0%	99,4%
Valutazione (per 100 fruitori):		
sempre o quasi sempre adeguate	40,9%	35,1%
spesso adeguate	52,3%	48,8%
raramente adeguate	4,5%	14,5%
mai adeguate	2,3%	1,6%
Totale	100%	100%

Valutazione delle postazioni informatiche



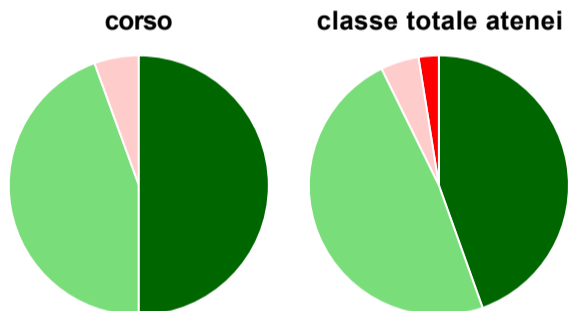
	corso	classe totale atenei
Hanno utilizzato le postazioni informatiche:	84,1%	85,6%
Valutazione (per 100 fruitori):		
in numero adeguato	45,9%	60,9%
in numero inadeguato	54,1%	39,1%
Totale	100%	100%

Valutazione delle attrezzature per le altre attività didattiche (laboratori, attività pratiche, ...)



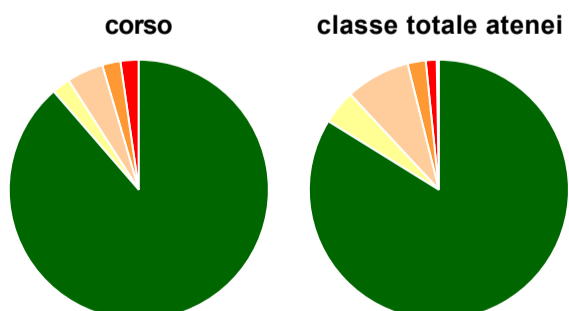
	corso	classe totale atenei
Hanno utilizzato le attrezzature per le altre attività didattiche (laboratori, attività pratiche, ...):	81,8%	90,1%
Valutazione (per 100 fruitori):		
sempre o quasi sempre adeguate	27,8%	32,6%
spesso adeguate	41,7%	45,1%
raramente adeguate	30,6%	20,1%
mai adeguate	-	2,2%
Totale	100%	100%

Valutazione dei servizi di biblioteca (prestito/consultazione, orari di apertura, ...)



	corso	classe totale atenei
Hanno utilizzato i servizi di biblioteca (prestito/consultazione, orari di apertura, ...):	81,8%	64,5%
Valutazione (per 100 fruitori):		
decisamente positiva	50,0%	44,5%
abbastanza positiva	44,4%	48,2%
abbastanza negativa	5,6%	4,8%
decisamente negativa	-	2,5%
Totale	100%	100%

Si iscriverebbero di nuovo all'università?



	corso	classe totale atenei
sì, allo stesso corso dell'Ateneo	88,6%	83,8%
sì, ma ad un altro corso dell'Ateneo	2,3%	4,2%
sì, allo stesso corso, ma in un altro Ateneo	4,5%	8,0%
sì, ma ad un altro corso e in un altro Ateneo	2,3%	2,3%
non si iscriverebbero più all'università	2,3%	1,4%
non rispondono	-	0,3%
Totale	100%	100%

Condizione occupazionale

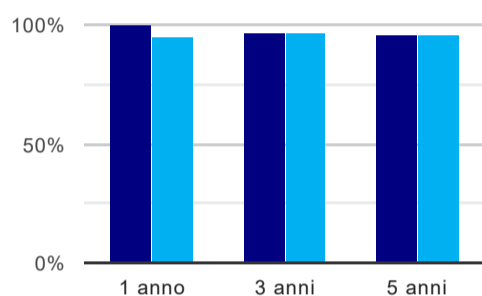
Anno di indagine: **2019**
dati aggiornati ad aprile 2020

Ateneo: **Università degli Studi 'ROMA Tre' - laurea magistrale biennale**
Classe: **ingegneria informatica (LM-32)**
Corso: **ingegneria informatica (LM-32)**

(valori assoluti)	Laureati	Intervistati	Collettivo esaminato ^(b)	
Laureati del 2018 a 1 anno:	66	45	31	scheda di dettaglio
Laureati del 2016 a 3 anni:	72	49	30	scheda di dettaglio
Laureati del 2014 a 5 anni:	58	36	24	scheda di dettaglio

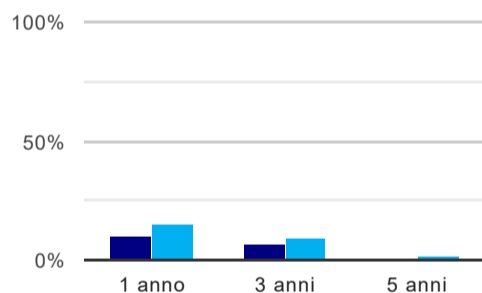
(b) Per una migliore confrontabilità della documentazione, si riportano i dati relativi ai **solli laureati che non lavoravano al momento della laurea**.

Tasso di occupazione⁽¹⁾



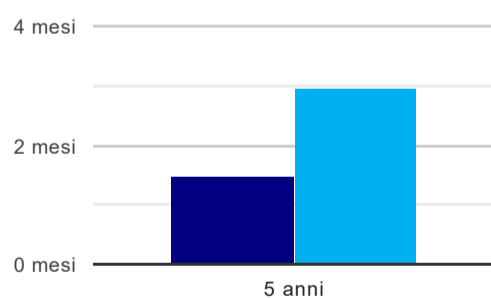
	1 anno	3 anni	5 anni
corso	100,0%	96,7%	95,8%
classe totale atenei	94,8%	97,0%	95,7%

Laureati che non lavorano, non cercano lavoro, ma sono impegnati in un corso universitario o in un tirocinio/praticantato⁽²⁾



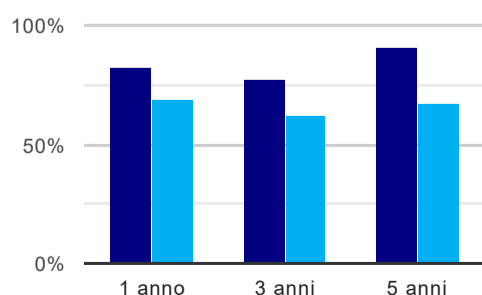
	1 anno	3 anni	5 anni
corso	9,7%	6,7%	-
classe totale atenei	14,5%	9,0%	1,8%

Tempi di ingresso nel mercato del lavoro, dall'inizio della ricerca al reperimento del primo lavoro (medie, in mesi)



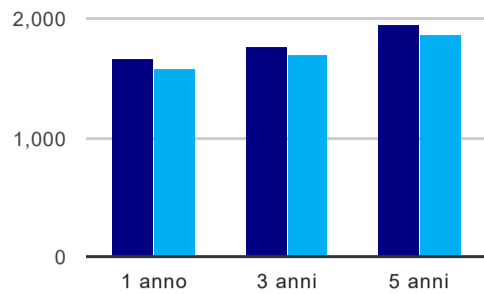
	1 anno	3 anni	5 anni
corso			1,5 mesi
classe totale atenei			3,0 mesi

Occupati che, nel lavoro, utilizzano in misura elevata le competenze acquisite con la laurea



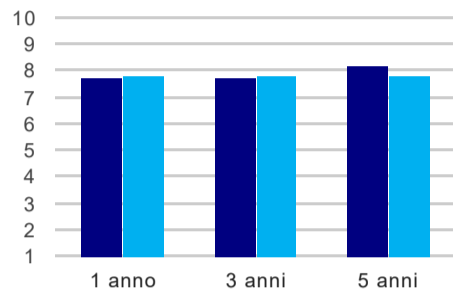
	1 anno	3 anni	5 anni
corso	82,1%	76,9%	91,3%
classe totale atenei	69,5%	62,0%	67,3%

Retribuzione mensile netta (medie, in euro)



	1 anno	3 anni	5 anni
corso	1.667	1.761	1.946
classe totale atenei	1.586	1.699	1.868

Soddisfazione per il lavoro svolto (medie, scala 1-10)



	1 anno	3 anni	5 anni
corso	7,7	7,7	8,2
classe totale atenei	7,8	7,8	7,8

(1) sono considerati occupati tutti coloro che dichiarano di svolgere una qualsiasi attività, anche di formazione o non in regola, purché retribuita.

(2) sono compresi quanti risultano impegnati in dottorati di ricerca, scuole di specializzazione, master universitari e, per i laureati di primo livello, altri corsi di laurea (di qualunque tipo, compresi i corsi attivati presso una delle Istituzioni di Alta Formazione Artistica e Musicale).

Elenco dei corsi aggregati

ingegneria informatica (LM-32)

classe di laurea: ingegneria informatica (LM-32)
ordinamento 270 - codizione OFF.F 0580707303300001
sedi: ROMA - attivo dal 2008
[scheda SUA](#)

ingegneria informatica (35/S)

classe di laurea: ingegneria informatica (35/S)
ordinamento 509 - codizione OFF.F 0580704043400001
sedi: ROMA - attivo dal 2002 al 2007
[scheda SUA](#)