

Scheda Unica Annuale - Soddisfazione per il corso di studio concluso e condizione occupazionale dei laureati

Opzioni:

I dati **includono** i laureati di [corsi equivalenti del 509](#).

I dati sono confrontati con il totale della **classe di laurea** del complesso degli atenei.

Soddisfazione per il corso di studio concluso

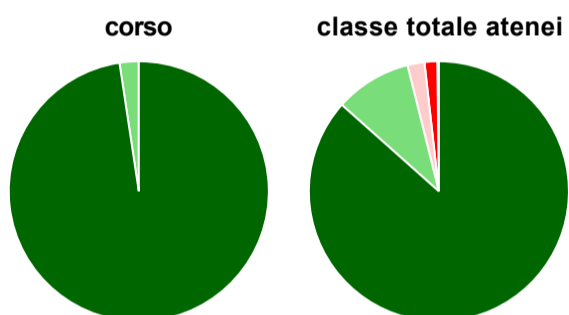
dati aggiornati ad aprile 2020

Ateneo: **Università degli Studi 'ROMA Tre' - laurea magistrale biennale**
 Classe: **ingegneria meccanica (LM-33)**
 Corso: **ingegneria meccanica (LM-33)**

Laureati nell'anno solare 2019 (*valori assoluti*)
 Laureati: **61**
 Intervistati: **57**
 Collettivo esaminato^(a): **46** [scheda di dettaglio](#)

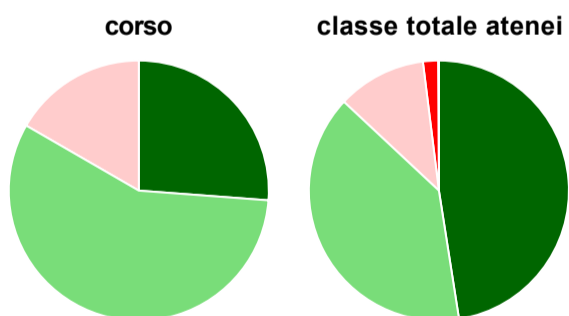
(a) Per una migliore confrontabilità della documentazione, si riportano i dati relativi ai **solli laureati che si sono iscritti al corso di laurea in anni recenti**, cioè a partire dal 2016: 46 di cui 42 intervistati.

Hanno frequentato regolarmente



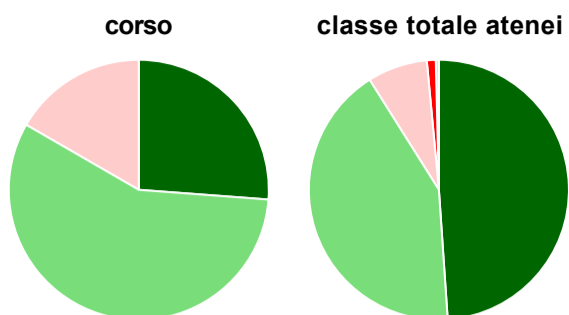
	corso	classe totale atenei
più del 75% degli insegnamenti previsti	97,6%	86,6%
tra il 50% e il 75%	2,4%	9,5%
tra il 25% e il 50%	-	2,1%
meno del 25%	-	1,6%
non rispondono	-	0,2%
Totale	100%	100%

Hanno ritenuto il carico di studio degli insegnamenti adeguato alla durata del corso di studio



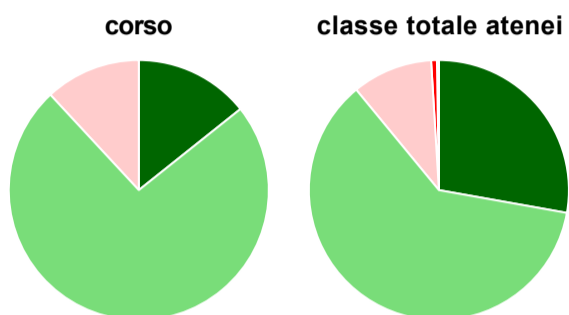
	corso	classe totale atenei
decisamente sì	26,2%	47,5%
più sì che no	57,1%	39,4%
più no che sì	16,7%	11,1%
decisamente no	-	1,9%
non rispondono	-	0,1%
Totale	100%	100%

Hanno ritenuto l'organizzazione degli esami (appelli, orari, informazioni, prenotazioni, ...) soddisfacente



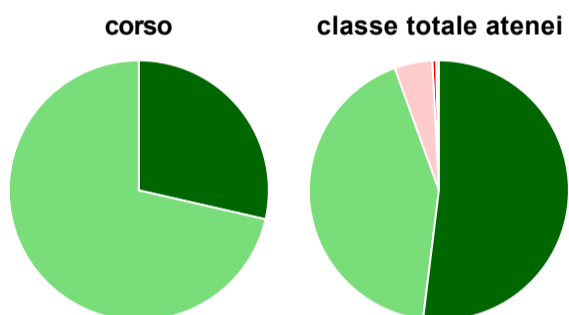
	corso	classe totale atenei
sempre o quasi sempre	26,2%	48,9%
per più della metà degli esami	57,1%	42,1%
per meno della metà degli esami	16,7%	7,5%
mai o quasi mai	-	1,1%
non rispondono	-	0,4%
Totale	100%	100%

Sono soddisfatti dei rapporti con i docenti in generale



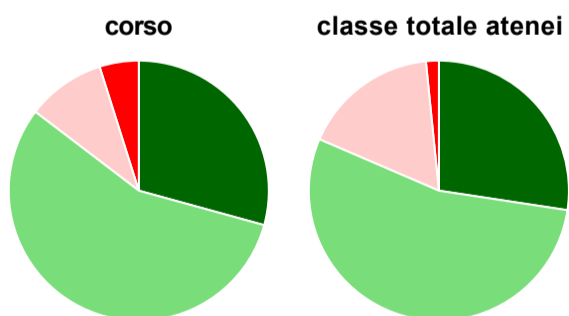
	corso	classe totale atenei
decisamente sì	14,3%	27,8%
più sì che no	73,8%	61,2%
più no che sì	11,9%	10,0%
decisamente no	-	0,7%
non rispondono	-	0,2%
Totale	100%	100%

Sono complessivamente soddisfatti del corso di laurea



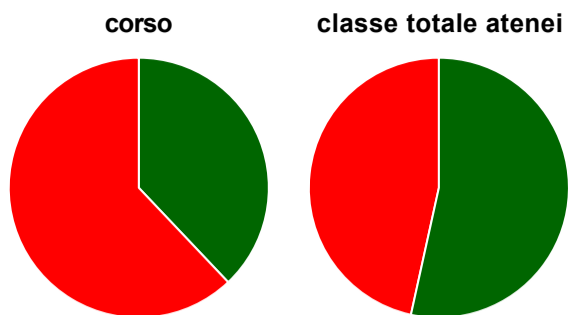
	corso	classe totale atenei
decisamente sì	28,6%	51,9%
più sì che no	71,4%	42,5%
più no che sì	-	4,7%
decisamente no	-	0,5%
non rispondono	-	0,3%
Totale	100%	100%

Valutazione delle aule



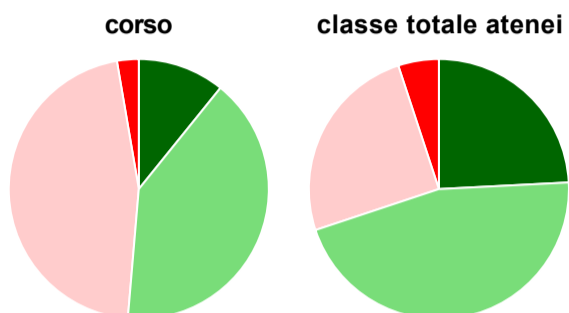
	corso	classe totale atenei
Hanno utilizzato le aule:	97,6%	99,4%
Valutazione (per 100 fruitori):		
sempre o quasi sempre adeguate	29,3%	27,4%
spesso adeguate	56,1%	54,1%
raramente adeguate	9,8%	16,9%
mai adeguate	4,9%	1,6%
Totale	100%	100%

Valutazione delle postazioni informatiche



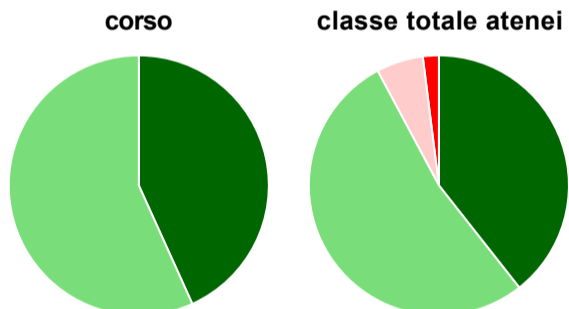
	corso	classe totale atenei
Hanno utilizzato le postazioni informatiche:	69,0%	85,7%
Valutazione (per 100 fruitori):		
in numero adeguato	37,9%	53,5%
in numero inadeguato	62,1%	46,5%
Totale	100%	100%

Valutazione delle attrezzature per le altre attività didattiche (laboratori, attività pratiche, ...)



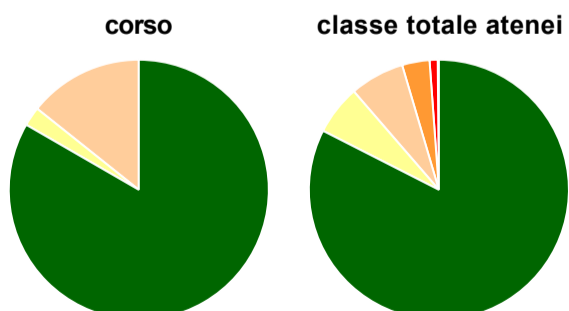
	corso	classe totale atenei
Hanno utilizzato le attrezzature per le altre attività didattiche (laboratori, attività pratiche, ...):	88,1%	90,3%
Valutazione (per 100 fruitori):		
sempre o quasi sempre adeguate	10,8%	24,2%
spesso adeguate	40,5%	45,7%
raramente adeguate	45,9%	25,0%
mai adeguate	2,7%	5,1%
Totale	100%	100%

Valutazione dei servizi di biblioteca (prestito/consultazione, orari di apertura, ...)



	corso	classe totale atenei
Hanno utilizzato i servizi di biblioteca (prestito/consultazione, orari di apertura, ...):	88,1%	80,0%
Valutazione (per 100 fruitori):		
decisamente positiva	43,2%	39,4%
abbastanza positiva	56,8%	52,8%
abbastanza negativa	-	5,8%
decisamente negativa	-	2,0%
Totale	100%	100%

Si iscriverebbero di nuovo all'università?



	corso	classe totale atenei
si, allo stesso corso dell'Ateneo	83,3%	82,5%
si, ma ad un altro corso dell'Ateneo	2,4%	6,2%
si, allo stesso corso, ma in un altro Ateneo	14,3%	6,8%
si, ma ad un altro corso e in un altro Ateneo	-	3,4%
non si iscriverebbero più all'università	-	1,0%
non rispondono	-	0,1%
Totale	100%	100%

Condizione occupazionale

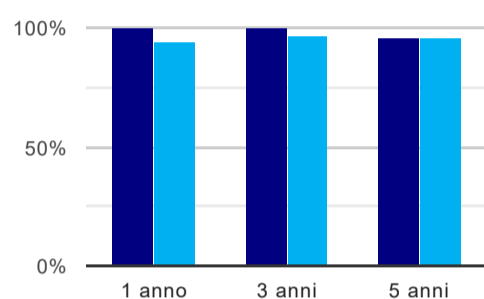
Anno di indagine: **2019**
dati aggiornati ad aprile 2020

Ateneo: **Università degli Studi 'ROMA Tre' - laurea magistrale biennale**
Classe: **ingegneria meccanica (LM-33)**
Corso: **ingegneria meccanica (LM-33)**

(valori assoluti)	Laureati	Intervistati	Collettivo esaminato ^(b)	
Laureati del 2018 a 1 anno:	53	29	23	scheda di dettaglio
Laureati del 2016 a 3 anni:	34	22	19	scheda di dettaglio
Laureati del 2014 a 5 anni:	44	30	25	scheda di dettaglio

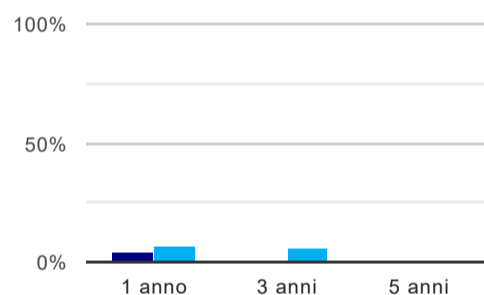
(b) Per una migliore confrontabilità della documentazione, si riportano i dati relativi ai **solli laureati che non lavoravano al momento della laurea**.

Tasso di occupazione⁽¹⁾



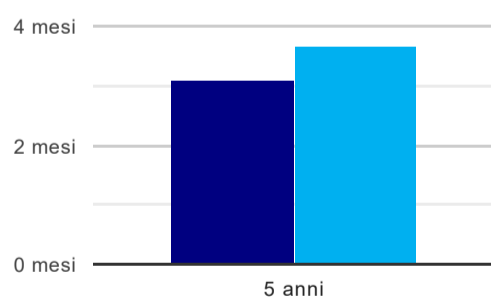
	1 anno	3 anni	5 anni
corso	100,0%	100,0%	96,0%
classe totale atenei	93,6%	96,8%	96,0%

Laureati che non lavorano, non cercano lavoro, ma sono impegnati in un corso universitario o in un tirocinio/praticantato⁽²⁾



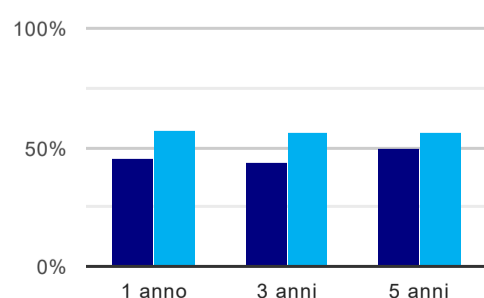
	1 anno	3 anni	5 anni
corso	4,3%	-	-
classe totale atenei	7,3%	5,6%	1,5%

Tempi di ingresso nel mercato del lavoro, dall'inizio della ricerca al reperimento del primo lavoro (medie, in mesi)



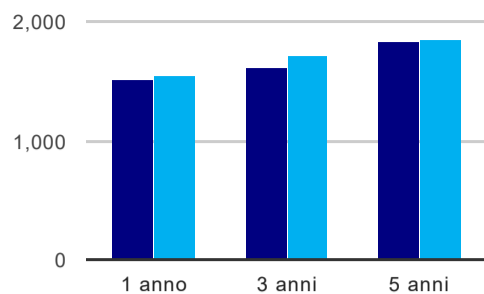
	1 anno	3 anni	5 anni
corso			3,1 mesi
classe totale atenei			3,7 mesi

Occupati che, nel lavoro, utilizzano in misura elevata le competenze acquisite con la laurea



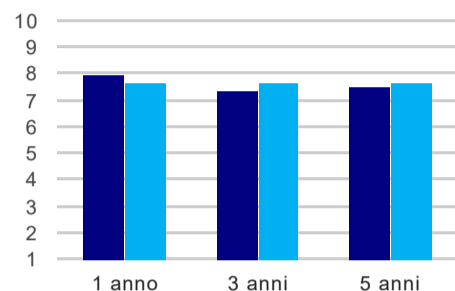
	1 anno	3 anni	5 anni
corso	45,5%	44,4%	50,0%
classe totale atenei	57,2%	55,7%	55,9%

Retribuzione mensile netta (medie, in euro)



	1 anno	3 anni	5 anni
corso	1.518	1.612	1.839
classe totale atenei	1.539	1.710	1.846

Soddisfazione per il lavoro svolto (medie, scala 1-10)



	1 anno	3 anni	5 anni
corso	8,0	7,3	7,5
classe totale atenei	7,7	7,7	7,7

(1) sono considerati occupati tutti coloro che dichiarano di svolgere una qualsiasi attività, anche di formazione o non in regola, purché retribuita.

(2) sono compresi quanti risultano impegnati in dottorati di ricerca, scuole di specializzazione, master universitari e, per i laureati di primo livello, altri corsi di laurea (di qualunque tipo, compresi i corsi attivati presso una delle Istituzioni di Alta Formazione Artistica e Musicale).

Elenco dei corsi aggregati

ingegneria meccanica (LM-33)

classe di laurea: ingegneria meccanica (LM-33)
ordinamento 270 - codizione OFF.F 0580707303400001
sedi: ROMA - attivo dal 2008
[scheda SUA](#)

ingegneria meccanica - costruzione (36/S)

classe di laurea: ingegneria meccanica (36/S)
ordinamento 509 - codizione OFF.F 0580704043500001
sedi: ROMA - attivo dal 2002 al 2007
[scheda SUA](#)

ingegneria meccanica - energia (36/S)

classe di laurea: ingegneria meccanica (36/S)
ordinamento 509 - codizione OFF.F 0580704043500002
sedi: ROMA - attivo dal 2002 al 2007
[scheda SUA](#)

ingegneria meccanica - produzione (36/S)

classe di laurea: ingegneria meccanica (36/S)
ordinamento 509 - codizione OFF.F 0580704043500003
sedi: ROMA - attivo dal 2002 al 2007
[scheda SUA](#)