

Scheda Unica Annuale - Soddisfazione per il corso di studio concluso e condizione occupazionale dei laureati

Opzioni:

I dati **includono** i laureati di [corsi equivalenti del 509](#).

I dati sono confrontati con il totale della **classe di laurea** del complesso degli atenei.

Soddisfazione per il corso di studio concluso

dati aggiornati ad aprile 2020

Ateneo: **Università degli Studi 'ROMA Tre' - laurea magistrale biennale**

Classe: **lingue e letterature moderne europee e americane (LM-37)**

Corso: **lingue e letterature per la didattica e la traduzione - già letterature e traduzione interculturale (LM-37)**

Laureati nell'anno solare 2019 (*valori assoluti*)

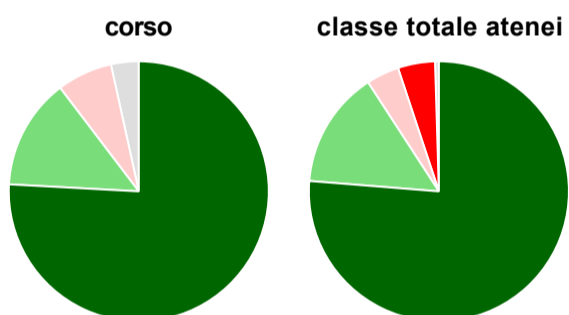
Laureati: **38**

Intervistati: **36**

Collettivo esaminato^(a): **30** [scheda di dettaglio](#)

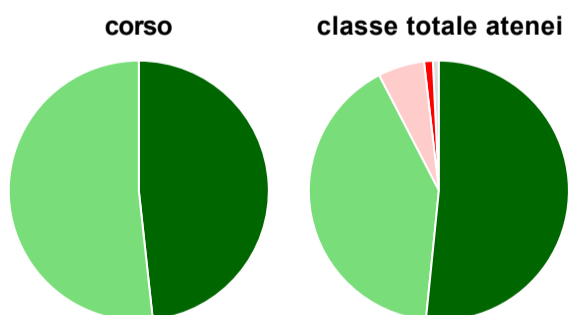
(a) Per una migliore confrontabilità della documentazione, si riportano i dati relativi ai **solli laureati che si sono iscritti al corso di laurea in anni recenti**, cioè a partire dal 2016: 30 di cui 29 intervistati.

Hanno frequentato regolarmente



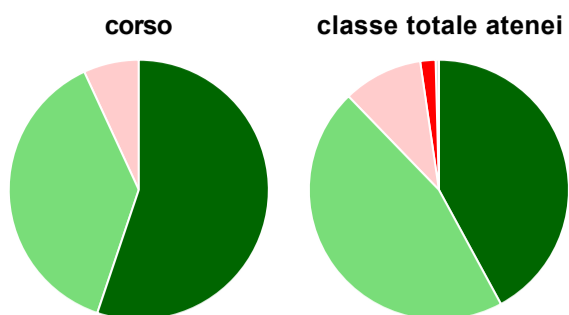
	corso	classe totale atenei
più del 75% degli insegnamenti previsti	75,9%	76,3%
tra il 50% e il 75%	13,8%	14,5%
tra il 25% e il 50%	6,9%	4,1%
meno del 25%	-	4,6%
non rispondono	3,4%	0,5%
Totale	100%	100%

Hanno ritenuto il carico di studio degli insegnamenti adeguato alla durata del corso di studio



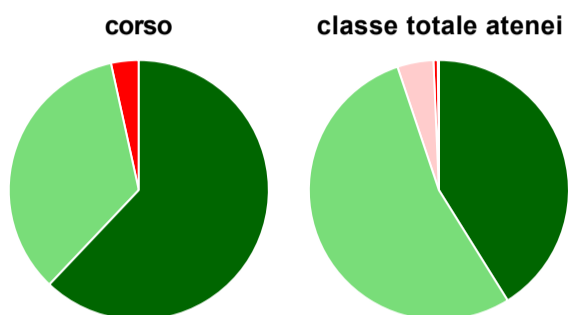
	corso	classe totale atenei
decisamente sì	48,3%	51,6%
più sì che no	51,7%	40,8%
più no che sì	-	5,8%
decisamente no	-	1,1%
non rispondono	-	0,7%
Totale	100%	100%

Hanno ritenuto l'organizzazione degli esami (appelli, orari, informazioni, prenotazioni, ...) soddisfacente



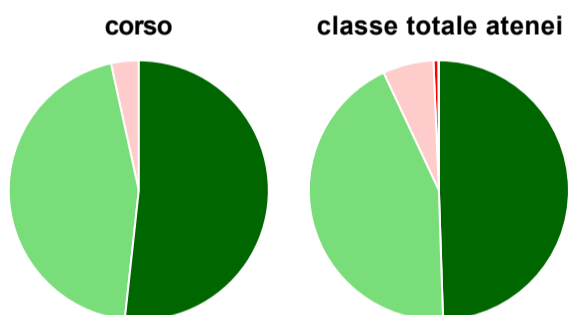
	corso	classe totale atenei
sempre o quasi sempre	55,2%	42,1%
per più della metà degli esami	37,9%	45,7%
per meno della metà degli esami	6,9%	9,9%
mai o quasi mai	-	1,9%
non rispondono	-	0,4%
Totale	100%	100%

Sono soddisfatti dei rapporti con i docenti in generale



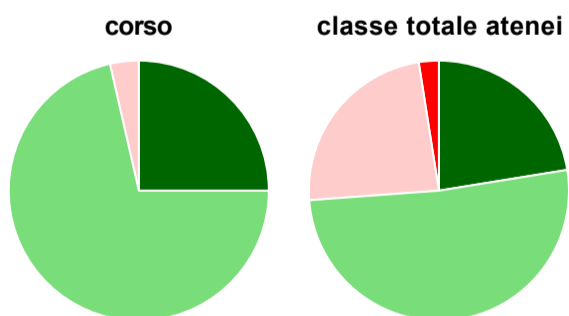
	corso	classe totale atenei
decisamente sì	62,1%	41,1%
più sì che no	34,5%	53,7%
più no che sì	-	4,5%
decisamente no	3,4%	0,5%
non rispondono	-	0,1%
Totale	100%	100%

Sono complessivamente soddisfatti del corso di laurea



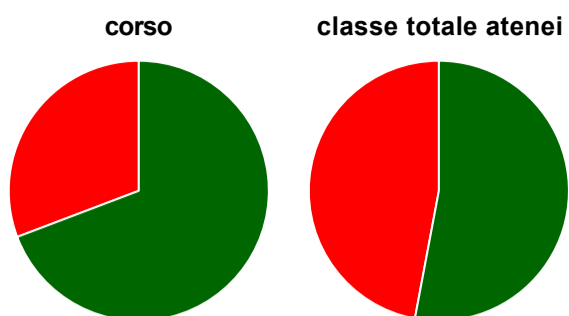
	corso	classe totale atenei
decisamente sì	51,7%	49,5%
più sì che no	44,8%	43,5%
più no che sì	3,4%	6,3%
decisamente no	-	0,6%
non rispondono	-	0,1%
Totale	100%	100%

Valutazione delle aule



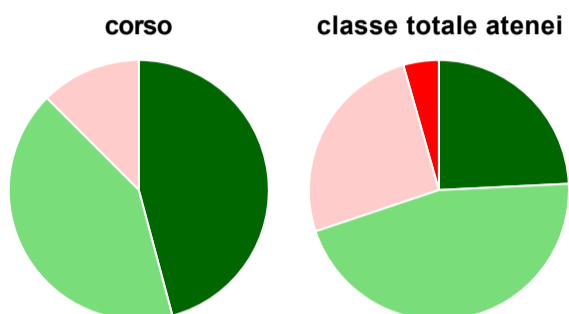
	corso	classe totale atenei
Hanno utilizzato le aule:	96,6%	98,4%
Valutazione (per 100 fruitori):		
sempre o quasi sempre adeguate	25,0%	22,4%
spesso adeguate	71,4%	51,4%
raramente adeguate	3,6%	23,7%
mai adeguate	-	2,5%
Totale	100%	100%

Valutazione delle postazioni informatiche



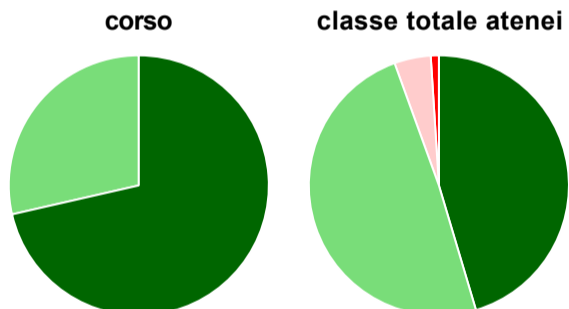
	corso	classe totale atenei
Hanno utilizzato le postazioni informatiche:	89,7%	68,9%
Valutazione (per 100 fruitori):		
in numero adeguato	69,2%	53,0%
in numero inadeguato	30,8%	47,0%
Totale	100%	100%

Valutazione delle attrezzature per le altre attività didattiche (laboratori, attività pratiche, ...)



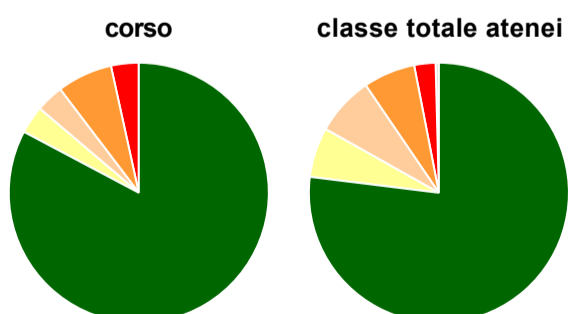
	corso	classe totale atenei
Hanno utilizzato le attrezzature per le altre attività didattiche (laboratori, attività pratiche, ...):	82,8%	72,4%
Valutazione (per 100 fruitori):		
sempre o quasi sempre adeguate	45,8%	24,2%
spesso adeguate	41,7%	45,6%
raramente adeguate	12,5%	25,7%
mai adeguate	-	4,4%
Totale	100%	100%

Valutazione dei servizi di biblioteca (prestito/consultazione, orari di apertura, ...)



	corso	classe totale atenei
Hanno utilizzato i servizi di biblioteca (prestito/consultazione, orari di apertura, ...):	96,6%	94,5%
Valutazione (per 100 fruitori):		
decisamente positiva	71,4%	45,4%
abbastanza positiva	28,6%	49,1%
abbastanza negativa	-	4,5%
decisamente negativa	-	1,0%
Totale	100%	100%

Si iscriverebbero di nuovo all'università?



	corso	classe totale atenei
si, allo stesso corso dell'Ateneo	82,8%	77,0%
si, ma ad un altro corso dell'Ateneo	3,4%	6,2%
si, allo stesso corso, ma in un altro Ateneo	3,4%	7,3%
si, ma ad un altro corso e in un altro Ateneo	6,9%	6,5%
non si iscriverebbero più all'università	3,4%	2,7%
non rispondono	-	0,4%
Totale	100%	100%

Condizione occupazionale

Anno di indagine: **2019**
dati aggiornati ad aprile 2020

Ateneo: **Università degli Studi 'ROMA Tre' - laurea magistrale biennale**

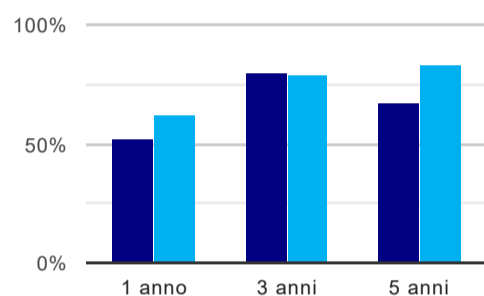
Classe: **lingue e letterature moderne europee e americane (LM-37)**

Corso: **lingue e letterature per la didattica e la traduzione - già letterature e traduzione interculturale (LM-37)**

(valori assoluti)	Laureati	Intervistati	Collettivo esaminato ^(b)	
Laureati del 2018 a 1 anno:	42	31	23	scheda di dettaglio
Laureati del 2016 a 3 anni:	28	20	10	scheda di dettaglio
Laureati del 2014 a 5 anni:	52	30	18	scheda di dettaglio

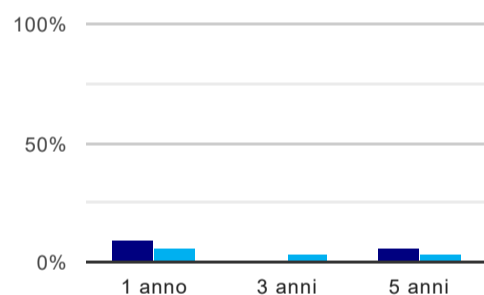
(b) Per una migliore confrontabilità della documentazione, si riportano i dati relativi ai **solli laureati che non lavoravano al momento della laurea**.

Tasso di occupazione⁽¹⁾



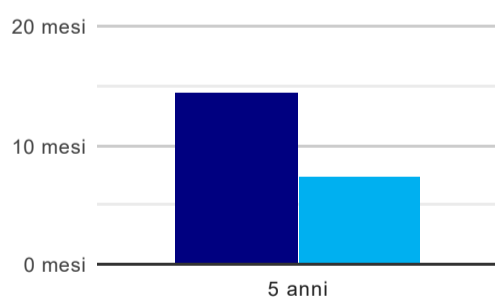
	1 anno	3 anni	5 anni
corso	52,2%	80,0%	66,7%
classe totale atenei	61,5%	79,0%	83,5%

Laureati che non lavorano, non cercano lavoro, ma sono impegnati in un corso universitario o in un tirocinio/praticantato⁽²⁾



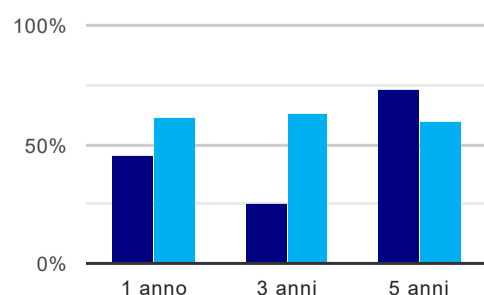
	1 anno	3 anni	5 anni
corso	8,7%	-	5,6%
classe totale atenei	5,6%	3,2%	2,7%

Tempi di ingresso nel mercato del lavoro, dall'inizio della ricerca al reperimento del primo lavoro (medie, in mesi)



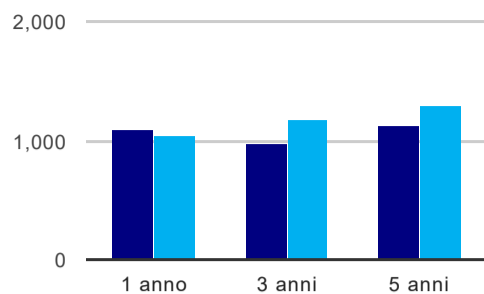
	1 anno	3 anni	5 anni
corso			14,4 mesi
classe totale atenei			7,4 mesi

Occupati che, nel lavoro, utilizzano in misura elevata le competenze acquisite con la laurea



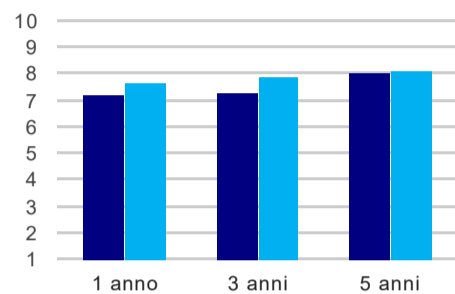
	1 anno	3 anni	5 anni
corso	45,5%	25,0%	72,7%
classe totale atenei	60,5%	62,6%	60,3%

Retribuzione mensile netta (medie, in euro)



	1 anno	3 anni	5 anni
corso	1.101	969	1.133
classe totale atenei	1.046	1.171	1.302

Soddisfazione per il lavoro svolto (medie, scala 1-10)



	1 anno	3 anni	5 anni
corso	7,2	7,3	8,0
classe totale atenei	7,6	7,9	8,1

(1) sono considerati occupati tutti coloro che dichiarano di svolgere una qualsiasi attività, anche di formazione o non in regola, purché retribuita.

(2) sono compresi quanti risultano impegnati in dottorati di ricerca, scuole di specializzazione, master universitari e, per i laureati di primo livello, altri corsi di laurea (di qualunque tipo, compresi i corsi attivati presso una delle Istituzioni di Alta Formazione Artistica e Musicale).

Elenco dei corsi aggregati

lingue e letterature per la didattica e la traduzione - già letterature e traduzione interculturale (LM-37)

classe di laurea: lingue e letterature moderne europee e americane (LM-37)

ordinamento 270 - codizione OFF.F 0580707303800001

sedì: ROMA - attivo dal 2008

[scheda SUA](#)

lingue, letterature e dinamiche interculturali dell'area euroamericana (42/S)

classe di laurea: lingue e letterature moderne euroamericane (42/S)

ordinamento 509 - codizione OFF.F 0580704044100001

sedì: ROMA - attivo dal 2003 al 2007

[scheda SUA](#)