

Scheda Unica Annuale - Soddisfazione per il corso di studio concluso e condizione occupazionale dei laureati

Opzioni:

I dati **includono** i laureati di [corsi equivalenti del 509](#).

I dati sono confrontati con il totale della **classe di laurea** del complesso degli atenei.

Soddisfazione per il corso di studio concluso

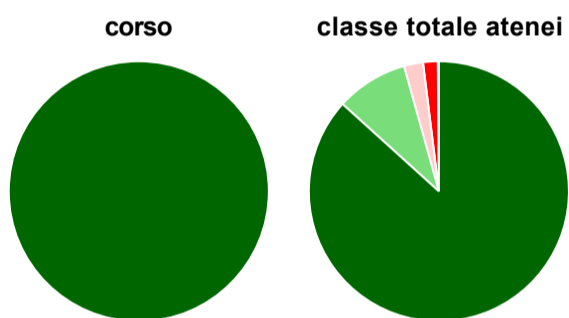
dati aggiornati ad aprile 2020

Ateneo: **Università degli Studi 'ROMA Tre' - laurea magistrale biennale**
 Classe: **matematica (LM-40)**
 Corso: **matematica (LM-40)**

Laureati nell'anno solare 2019 (*valori assoluti*)
 Laureati: **23**
 Intervistati: **21**
 Collettivo esaminato^(a): **19** [scheda di dettaglio](#)

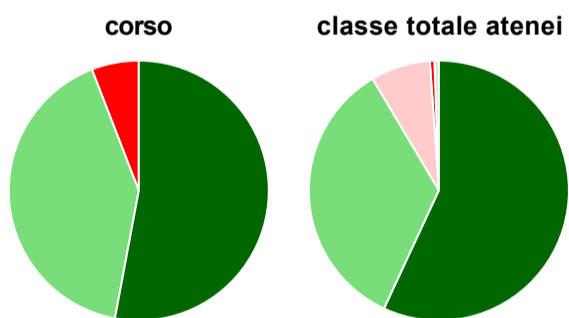
(a) Per una migliore confrontabilità della documentazione, si riportano i dati relativi ai **solli laureati che si sono iscritti al corso di laurea in anni recenti**, cioè a partire dal 2016: 19 di cui 17 intervistati.

Hanno frequentato regolarmente



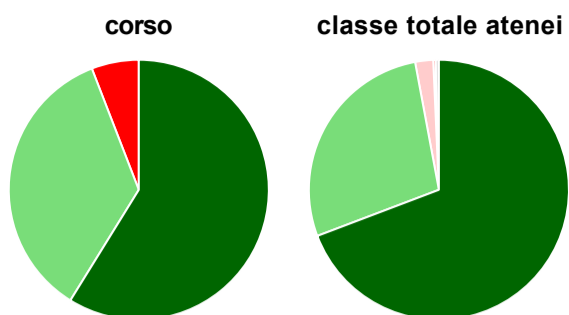
	corso	classe totale atenei
più del 75% degli insegnamenti previsti	100,0%	86,7%
tra il 50% e il 75%	-	9,0%
tra il 25% e il 50%	-	2,4%
meno del 25%	-	1,8%
non rispondono	-	0,1%
Totale	100%	100%

Hanno ritenuto il carico di studio degli insegnamenti adeguato alla durata del corso di studio



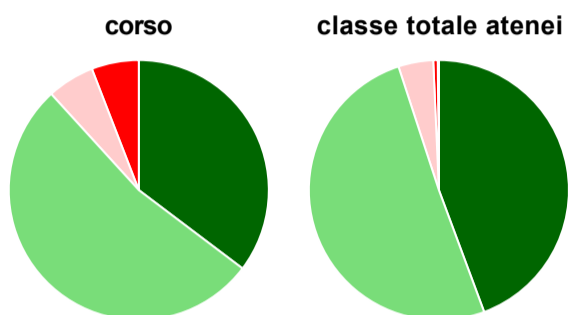
	corso	classe totale atenei
decisamente sì	52,9%	56,9%
più sì che no	41,2%	34,5%
più no che sì	-	7,4%
decisamente no	5,9%	0,6%
non rispondono	-	0,6%
Totale	100%	100%

Hanno ritenuto l'organizzazione degli esami (appelli, orari, informazioni, prenotazioni, ...) soddisfacente



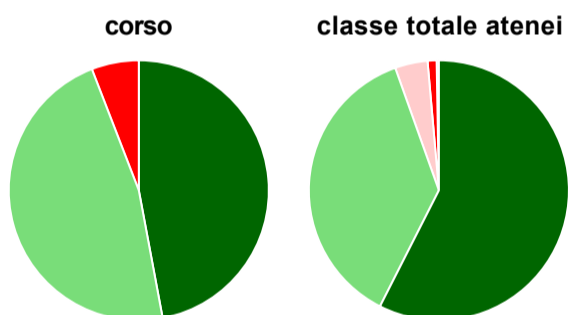
	corso	classe totale atenei
sempre o quasi sempre	58,8%	69,2%
per più della metà degli esami	35,3%	27,8%
per meno della metà degli esami	-	2,2%
mai o quasi mai	5,9%	0,3%
non rispondono	-	0,4%
Totale	100%	100%

Sono soddisfatti dei rapporti con i docenti in generale



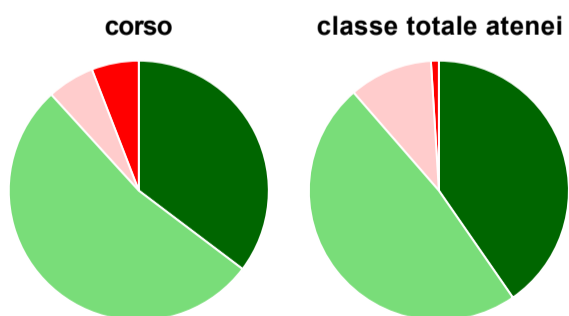
	corso	classe totale atenei
decisamente sì	35,3%	44,3%
più sì che no	52,9%	50,6%
più no che sì	5,9%	4,3%
decisamente no	5,9%	0,6%
non rispondono	-	0,1%
Totale	100%	100%

Sono complessivamente soddisfatti del corso di laurea



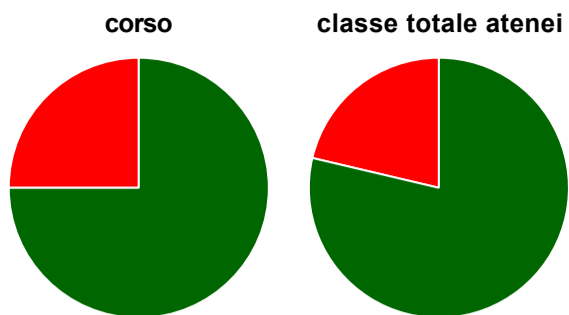
	corso	classe totale atenei
decisamente sì	47,1%	57,5%
più sì che no	47,1%	37,1%
più no che sì	-	4,1%
decisamente no	5,9%	1,1%
non rispondono	-	0,3%
Totale	100%	100%

Valutazione delle aule



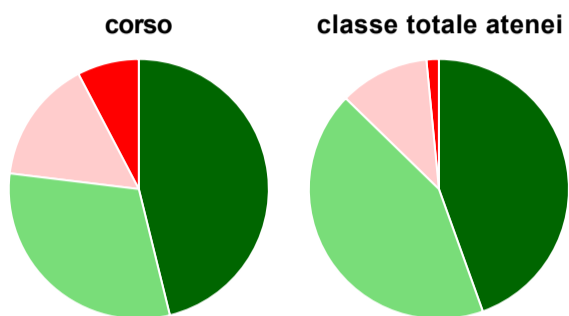
	corso	classe totale atenei
Hanno utilizzato le aule:	100,0%	99,4%
Valutazione (per 100 fruitori):		
sempre o quasi sempre adeguate	35,3%	40,4%
spesso adeguate	52,9%	48,2%
raramente adeguate	5,9%	10,4%
mai adeguate	5,9%	1,0%
Totale	100%	100%

Valutazione delle postazioni informatiche



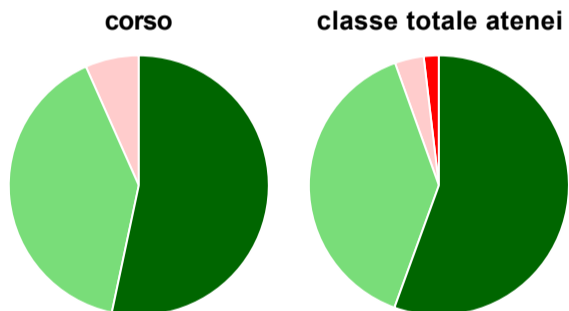
	corso	classe totale atenei
Hanno utilizzato le postazioni informatiche:	94,1%	87,3%
Valutazione (per 100 fruitori):		
in numero adeguato	75,0%	78,7%
in numero inadeguato	25,0%	21,3%
Totale	100%	100%

Valutazione delle attrezzature per le altre attività didattiche (laboratori, attività pratiche, ...)



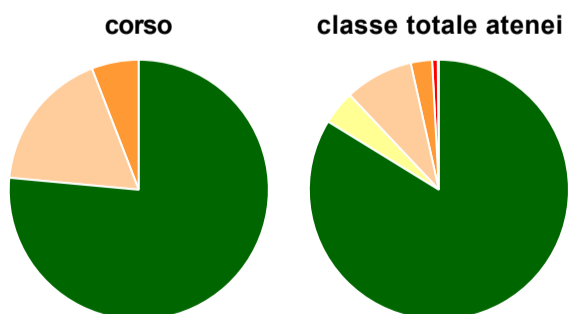
	corso	classe totale atenei
Hanno utilizzato le attrezzature per le altre attività didattiche (laboratori, attività pratiche, ...):	76,5%	72,6%
Valutazione (per 100 fruitori):		
sempre o quasi sempre adeguate	46,2%	44,5%
spesso adeguate	30,8%	42,8%
raramente adeguate	15,4%	11,2%
mai adeguate	7,7%	1,5%
Totale	100%	100%

Valutazione dei servizi di biblioteca (prestito/consultazione, orari di apertura, ...)



	corso	classe totale atenei
Hanno utilizzato i servizi di biblioteca (prestito/consultazione, orari di apertura, ...):	88,2%	89,4%
Valutazione (per 100 fruitori):		
decisamente positiva	53,3%	55,6%
abbastanza positiva	40,0%	39,0%
abbastanza negativa	6,7%	3,6%
decisamente negativa	-	1,9%
Totale	100%	100%

Si iscriverebbero di nuovo all'università?



	corso	classe totale atenei
sì, allo stesso corso dell'Ateneo	76,5%	83,8%
sì, ma ad un altro corso dell'Ateneo	-	4,2%
sì, allo stesso corso, ma in un altro Ateneo	17,6%	8,5%
sì, ma ad un altro corso e in un altro Ateneo	5,9%	2,7%
non si iscriverebbero più all'università	-	0,7%
non rispondono	-	0,1%
Totale	100%	100%

Condizione occupazionale

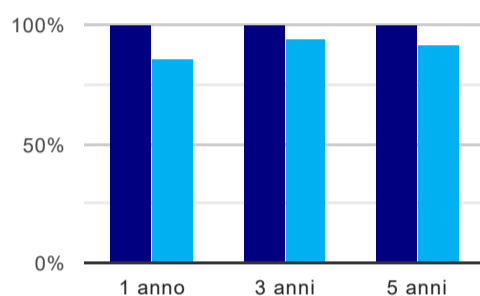
Anno di indagine: **2019**
dati aggiornati ad aprile 2020

Ateneo: **Università degli Studi 'ROMA Tre' - laurea magistrale biennale**
Classe: **matematica (LM-40)**
Corso: **matematica (LM-40)**

(valori assoluti)	Laureati	Intervistati	Collettivo esaminato ^(b)	
Laureati del 2018 a 1 anno:	19	14	10	scheda di dettaglio
Laureati del 2016 a 3 anni:	26	20	16	scheda di dettaglio
Laureati del 2014 a 5 anni:	27	19	15	scheda di dettaglio

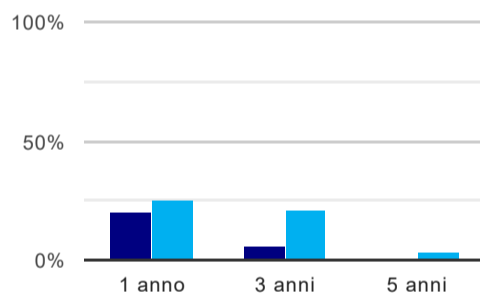
(b) Per una migliore confrontabilità della documentazione, si riportano i dati relativi ai **solli laureati che non lavoravano al momento della laurea**.

Tasso di occupazione⁽¹⁾



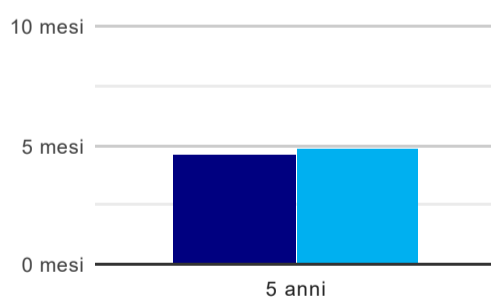
	1 anno	3 anni	5 anni
corso	100,0%	100,0%	100,0%
classe totale atenei	85,7%	93,8%	92,4%

Laureati che non lavorano, non cercano lavoro, ma sono impegnati in un corso universitario o in un tirocinio/praticantato⁽²⁾



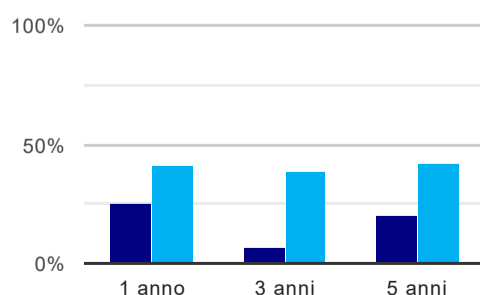
	1 anno	3 anni	5 anni
corso	20,0%	6,3%	-
classe totale atenei	25,4%	20,9%	3,2%

Tempi di ingresso nel mercato del lavoro, dall'inizio della ricerca al reperimento del primo lavoro (medie, in mesi)



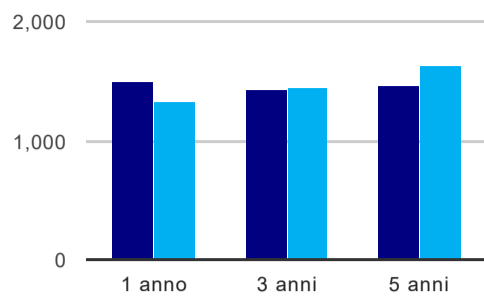
	1 anno	3 anni	5 anni
corso			4,6 mesi
classe totale atenei			4,9 mesi

Occupati che, nel lavoro, utilizzano in misura elevata le competenze acquisite con la laurea



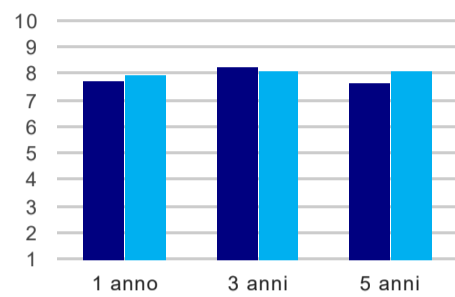
	1 anno	3 anni	5 anni
corso	25,0%	7,1%	20,0%
classe totale atenei	41,5%	39,2%	42,3%

Retribuzione mensile netta (medie, in euro)



	1 anno	3 anni	5 anni
corso	1.501	1.429	1.459
classe totale atenei	1.324	1.440	1.636

Soddisfazione per il lavoro svolto (medie, scala 1-10)



	1 anno	3 anni	5 anni
corso	7,8	8,3	7,7
classe totale atenei	8,0	8,1	8,1

(1) sono considerati occupati tutti coloro che dichiarano di svolgere una qualsiasi attività, anche di formazione o non in regola, purché retribuita.

(2) sono compresi quanti risultano impegnati in dottorati di ricerca, scuole di specializzazione, master universitari e, per i laureati di primo livello, altri corsi di laurea (di qualunque tipo, compresi i corsi attivati presso una delle Istituzioni di Alta Formazione Artistica e Musicale).

Elenco dei corsi aggregati

matematica (LM-40)

classe di laurea: matematica (LM-40)
ordinamento 270 - codizione OFF.F 0580707304100002
sedi: ROMA - attivo dal 2010
[scheda SUA](#)

matematica (45/S)

classe di laurea: matematica (45/S)
ordinamento 509 - codizione OFF.F 0580704044400001
sedi: ROMA - attivo dal 2002 al 2009
[scheda SUA](#)