

## Scheda Unica Annuale - Soddisfazione per il corso di studio concluso e condizione occupazionale dei laureati

### Opzioni:

I dati **includono** i laureati di [corsi equivalenti del 509](#).

I dati sono confrontati con il totale della **classe di laurea** del complesso degli atenei.

### Soddisfazione per il corso di studio concluso

dati aggiornati ad aprile 2020

Ateneo: **Università degli Studi 'ROMA Tre' - laurea magistrale biennale**

Classe: corso interclasse

**servizio sociale e politiche sociali (LM-87)**

Corso: **coordinatore dei servizi educativi e dei servizi sociali (LM-50,LM-87)**

Laureati nell'anno solare 2019 (*valori assoluti*)

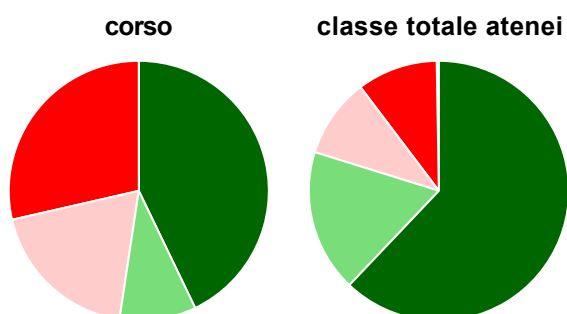
Laureati: **27**

Intervistati: **24**

Collettivo esaminato<sup>(a)</sup>: **24** [scheda di dettaglio](#)

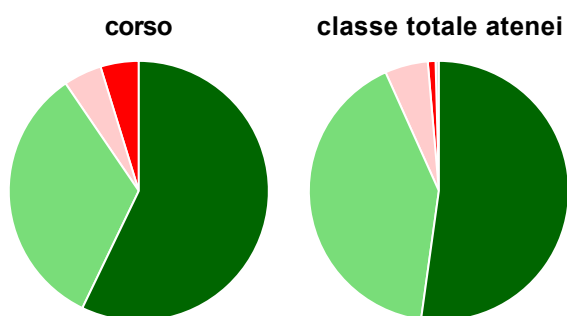
(a) Per una migliore confrontabilità della documentazione, si riportano i dati relativi ai **solli laureati che si sono iscritti al corso di laurea in anni recenti**, cioè a partire dal 2016: 24 di cui 21 intervistati.

#### Hanno frequentato regolarmente



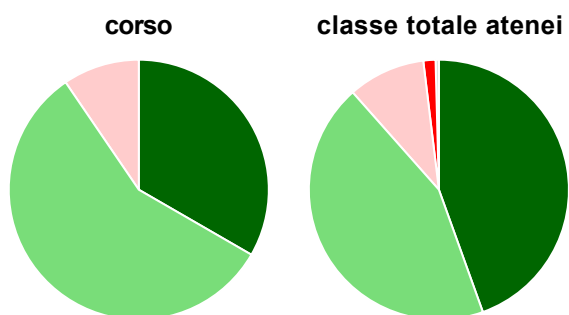
	corso	classe totale atenei
più del 75% degli insegnamenti previsti	42,9%	62,1%
tra il 50% e il 75%	9,5%	17,7%
tra il 25% e il 50%	19,0%	9,9%
meno del 25%	28,6%	10,0%
non rispondono	-	0,3%
<b>Totale</b>	<b>100%</b>	<b>100%</b>

#### Hanno ritenuto il carico di studio degli insegnamenti adeguato alla durata del corso di studio



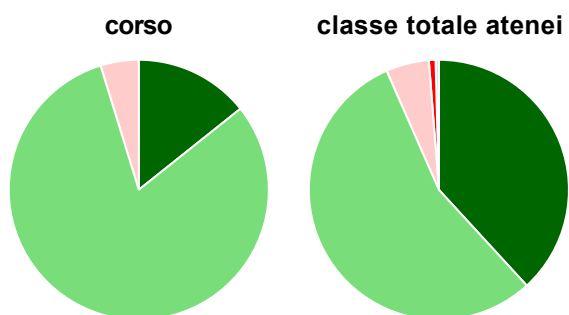
	corso	classe totale atenei
decisamente sì	57,1%	52,2%
più sì che no	33,3%	41,1%
più no che sì	4,8%	5,4%
decisamente no	4,8%	1,0%
non rispondono	-	0,4%
<b>Totale</b>	<b>100%</b>	<b>100%</b>

### Hanno ritenuto l'organizzazione degli esami (appelli, orari, informazioni, prenotazioni, ...) soddisfacente



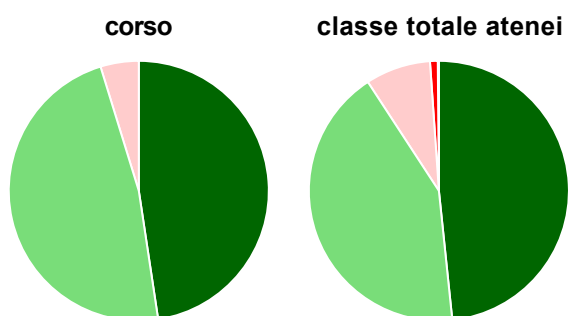
	corso	classe totale atenei
sempre o quasi sempre	33,3%	44,5%
per più della metà degli esami	57,1%	44,0%
per meno della metà degli esami	9,5%	9,6%
mai o quasi mai	-	1,5%
non rispondono	-	0,4%
<b>Totale</b>	<b>100%</b>	<b>100%</b>

### Sono soddisfatti dei rapporti con i docenti in generale



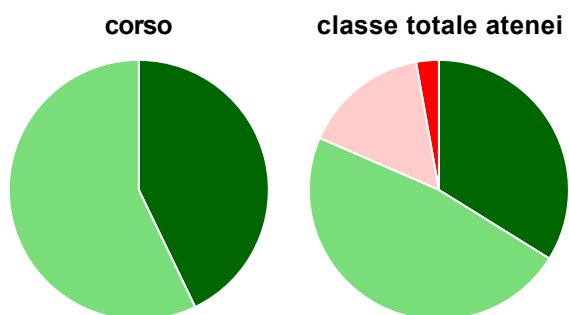
	corso	classe totale atenei
decisamente sì	14,3%	38,2%
più sì che no	81,0%	55,2%
più no che sì	4,8%	5,4%
decisamente no	-	0,8%
non rispondono	-	0,4%
<b>Totale</b>	<b>100%</b>	<b>100%</b>

### Sono complessivamente soddisfatti del corso di laurea



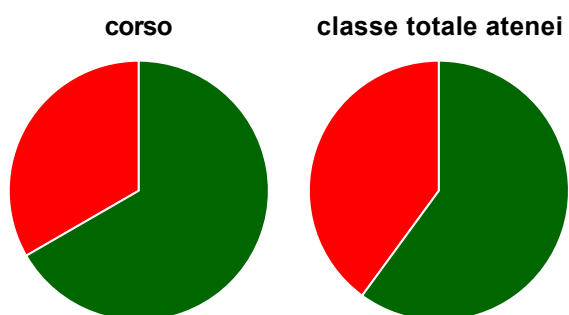
	corso	classe totale atenei
decisamente sì	47,6%	48,4%
più sì che no	47,6%	42,4%
più no che sì	4,8%	8,1%
decisamente no	-	1,0%
non rispondono	-	0,1%
<b>Totale</b>	<b>100%</b>	<b>100%</b>

### Valutazione delle aule



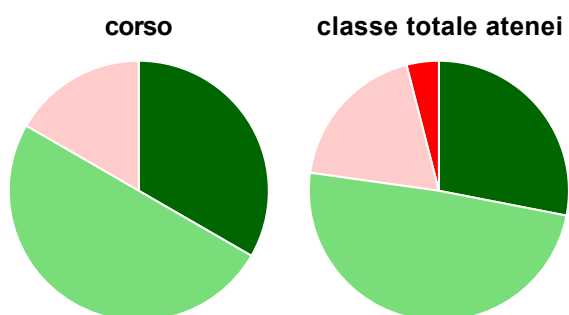
	corso	classe totale atenei
<b>Hanno utilizzato le aule:</b>	<b>100,0%</b>	<b>97,4%</b>
<b>Valutazione (per 100 fruitori):</b>		
sempre o quasi sempre adeguate	42,9%	33,9%
spesso adeguate	57,1%	47,7%
raramente adeguate	-	15,7%
mai adeguate	-	2,8%
<b>Totale</b>	<b>100%</b>	<b>100%</b>

## Valutazione delle postazioni informatiche



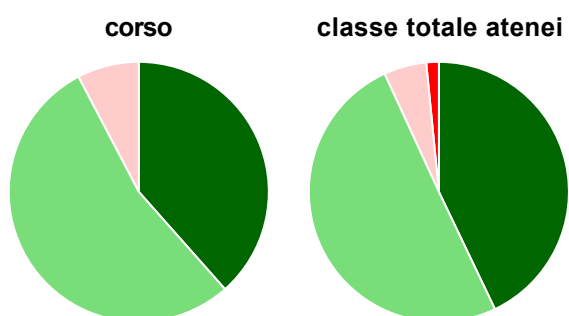
	corso	classe totale atenei
<b>Hanno utilizzato le postazioni informatiche:</b>	<b>57,1%</b>	<b>56,0%</b>
<b>Valutazione (per 100 fruitori):</b>		
in numero adeguato	66,7%	60,0%
in numero inadeguato	33,3%	40,0%
<b>Totale</b>	<b>100%</b>	<b>100%</b>

## Valutazione delle attrezzature per le altre attività didattiche (laboratori, attività pratiche, ...)



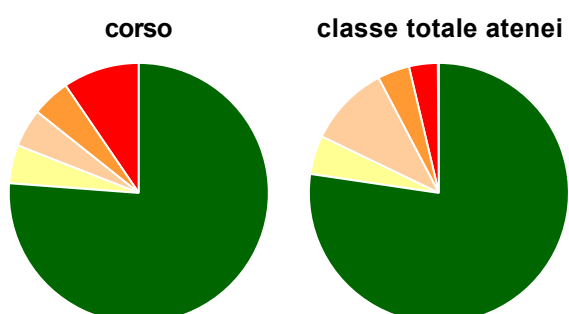
	corso	classe totale atenei
<b>Hanno utilizzato le attrezzature per le altre attività didattiche (laboratori, attività pratiche, ...):</b>	<b>57,1%</b>	<b>65,1%</b>
<b>Valutazione (per 100 fruitori):</b>		
sempre o quasi sempre adeguate	33,3%	28,1%
spesso adeguate	50,0%	49,2%
raramente adeguate	16,7%	18,8%
mai adeguate	-	4,0%
<b>Totale</b>	<b>100%</b>	<b>100%</b>

## Valutazione dei servizi di biblioteca (prestito/consultazione, orari di apertura, ...)



	corso	classe totale atenei
<b>Hanno utilizzato i servizi di biblioteca (prestito/consultazione, orari di apertura, ...):</b>	<b>61,9%</b>	<b>88,0%</b>
<b>Valutazione (per 100 fruitori):</b>		
decisamente positiva	38,5%	42,9%
abbastanza positiva	53,8%	50,2%
abbastanza negativa	7,7%	5,3%
decisamente negativa	-	1,6%
<b>Totale</b>	<b>100%</b>	<b>100%</b>

## Si iscriverebbero di nuovo all'università?



	corso	classe totale atenei
sì, allo stesso corso dell'Ateneo	76,2%	77,3%
sì, ma ad un altro corso dell'Ateneo	4,8%	4,8%
sì, allo stesso corso, ma in un altro Ateneo	4,8%	10,2%
sì, ma ad un altro corso e in un altro Ateneo	4,8%	4,0%
non si iscriverebbero più all'università	9,5%	3,6%
non rispondono	-	0,1%
<b>Totale</b>	<b>100%</b>	<b>100%</b>

# Condizione occupazionale

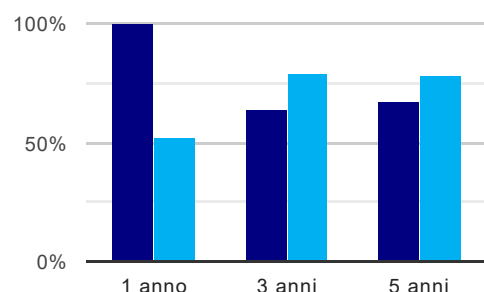
Anno di indagine: **2019**  
dati aggiornati ad aprile 2020

Ateneo: **Università degli Studi 'ROMA Tre' - laurea magistrale biennale**  
Classe: corso interclasse  
**servizio sociale e politiche sociali (LM-87)**  
Corso: **coordinatore dei servizi educativi e dei servizi sociali (LM-50,LM-87)**

(valori assoluti)	Laureati	Intervistati	Collettivo esaminato <sup>(b)</sup>	
Laureati del 2018 a 1 anno:	5	4	2	<a href="#">scheda di dettaglio</a>
Laureati del 2016 a 3 anni:	39	32	14	<a href="#">scheda di dettaglio</a>
Laureati del 2014 a 5 anni:	80	50	21	<a href="#">scheda di dettaglio</a>

(b) Per una migliore confrontabilità della documentazione, si riportano i dati relativi ai **solli laureati che non lavoravano al momento della laurea**.

## Tasso di occupazione<sup>(1)</sup>



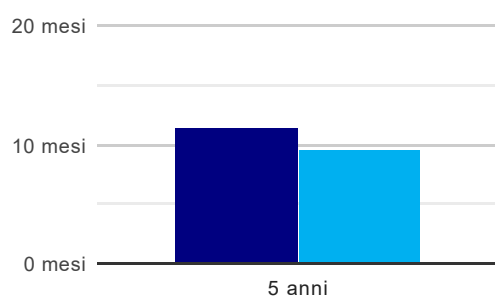
	1 anno	3 anni	5 anni
corso	100,0%	64,3%	66,7%
classe totale atenei	52,4%	78,9%	77,5%

## Laureati che non lavorano, non cercano lavoro, ma sono impegnati in un corso universitario o in un tirocinio/praticantato<sup>(2)</sup>



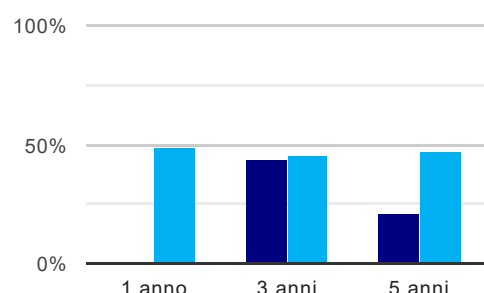
	1 anno	3 anni	5 anni
corso	-	-	-
classe totale atenei	1,8%	0,6%	1,4%

## Tempi di ingresso nel mercato del lavoro, dall'inizio della ricerca al reperimento del primo lavoro (medie, in mesi)



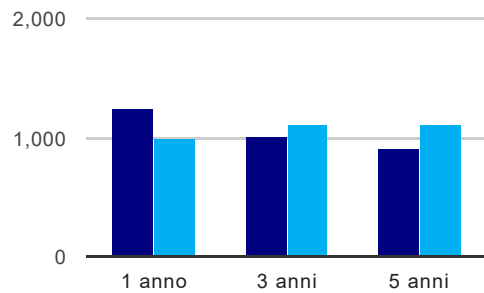
	1 anno	3 anni	5 anni
corso	-	-	11,4 mesi
classe totale atenei	-	-	9,7 mesi

## Occupati che, nel lavoro, utilizzano in misura elevata le competenze acquisite con la laurea



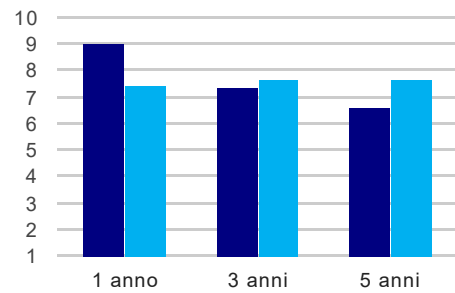
	1 anno	3 anni	5 anni
corso	-	44,4%	21,4%
classe totale atenei	49,1%	45,1%	47,3%

### Retribuzione mensile netta (medie, in euro)



	1 anno	3 anni	5 anni
corso	1.251	1.014	911
classe totale atenei	984	1.105	1.111

### Soddisfazione per il lavoro svolto (medie, scala 1-10)



	1 anno	3 anni	5 anni
corso	9,0	7,3	6,6
classe totale atenei	7,4	7,6	7,6

(1) sono considerati occupati tutti coloro che dichiarano di svolgere una qualsiasi attività, anche di formazione o non in regola, purché retribuita.

(2) sono compresi quanti risultano impegnati in dottorati di ricerca, scuole di specializzazione, master universitari e, per i laureati di primo livello, altri corsi di laurea (di qualunque tipo, compresi i corsi attivati presso una delle Istituzioni di Alta Formazione Artistica e Musicale).

#### Elenco dei corsi aggregati

##### **coordinatore dei servizi educativi e dei servizi sociali (LM-50,LM-87)**

classe di laurea: servizio sociale e politiche sociali (LM-87)

ordinamento 270 - codizione OFF.F 0580707305100001

sedì: ROMA - attivo dal 2010

[scheda SUA](#)

##### **management del servizio sociale ad indirizzo formativo europeo (57/S)**

classe di laurea: programmazione e gestione delle politiche e dei servizi sociali (57/S)

ordinamento 509 - codizione OFF.F 0580704045600001

sedì: ROMA - attivo dal 2002 al 2009

[scheda SUA](#)