

## Scheda Unica Annuale - Soddisfazione per il corso di studio concluso e condizione occupazionale dei laureati

### Opzioni:

I dati **includono** i laureati di [corsi equivalenti del 509](#).

I dati sono confrontati con il totale della **classe di laurea** del complesso degli atenei.

### Soddisfazione per il corso di studio concluso

dati aggiornati ad aprile 2020

Ateneo: **Università degli Studi 'ROMA Tre' - laurea magistrale biennale**

Classe: **relazioni internazionali (LM-52)**

Corso: **relazioni internazionali (LM-52)**

Laureati nell'anno solare 2019 (*valori assoluti*)

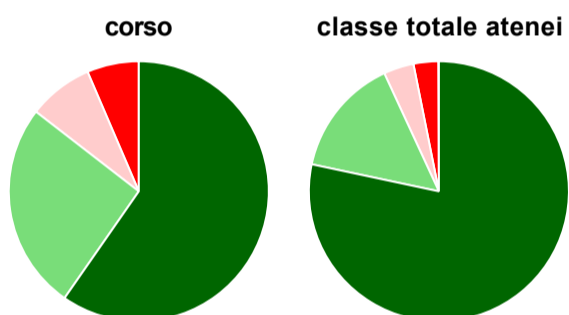
Laureati: **102**

Intervistati: **84**

Collettivo esaminato<sup>(a)</sup>: **76** [scheda di dettaglio](#)

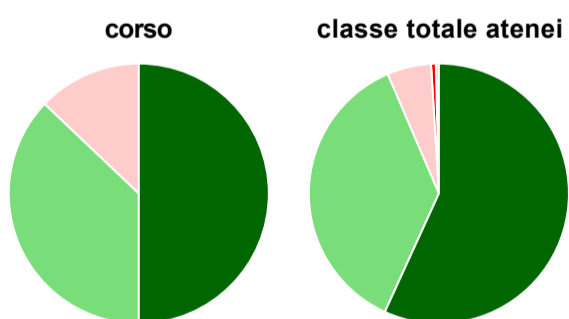
(a) Per una migliore confrontabilità della documentazione, si riportano i dati relativi ai **solli laureati che si sono iscritti al corso di laurea in anni recenti**, cioè a partire dal 2016: 76 di cui 62 intervistati.

#### Hanno frequentato regolarmente



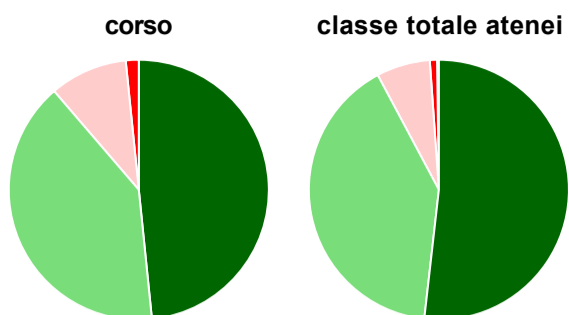
	corso	classe totale atenei
più del 75% degli insegnamenti previsti	59,7%	78,3%
tra il 50% e il 75%	25,8%	14,8%
tra il 25% e il 50%	8,1%	3,7%
meno del 25%	6,5%	3,1%
non rispondono	-	0,1%
<b>Totale</b>	<b>100%</b>	<b>100%</b>

#### Hanno ritenuto il carico di studio degli insegnamenti adeguato alla durata del corso di studio



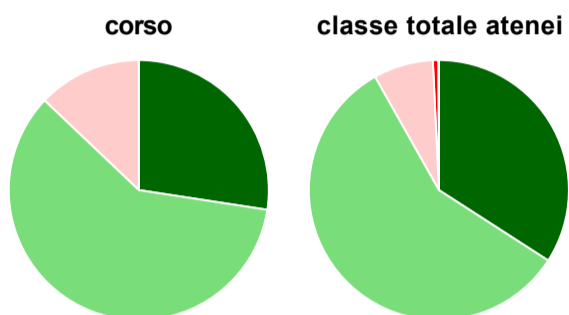
	corso	classe totale atenei
decisamente sì	50,0%	56,8%
più sì che no	37,1%	36,7%
più no che sì	12,9%	5,5%
decisamente no	-	0,6%
non rispondono	-	0,4%
<b>Totale</b>	<b>100%</b>	<b>100%</b>

### Hanno ritenuto l'organizzazione degli esami (appelli, orari, informazioni, prenotazioni, ...) soddisfacente



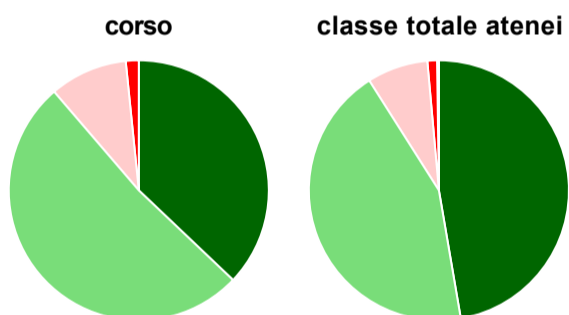
	corso	classe totale atenei
sempre o quasi sempre	48,4%	51,8%
per più della metà degli esami	40,3%	40,4%
per meno della metà degli esami	9,7%	6,7%
mai o quasi mai	1,6%	0,9%
non rispondono	-	0,2%
<b>Totale</b>	<b>100%</b>	<b>100%</b>

### Sono soddisfatti dei rapporti con i docenti in generale



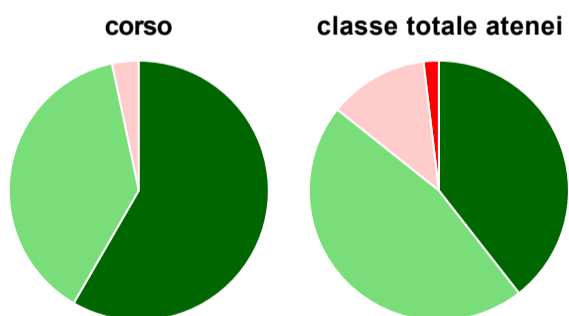
	corso	classe totale atenei
decisamente sì	27,4%	34,1%
più sì che no	59,7%	57,7%
più no che sì	12,9%	7,4%
decisamente no	-	0,7%
non rispondono	-	0,1%
<b>Totale</b>	<b>100%</b>	<b>100%</b>

### Sono complessivamente soddisfatti del corso di laurea



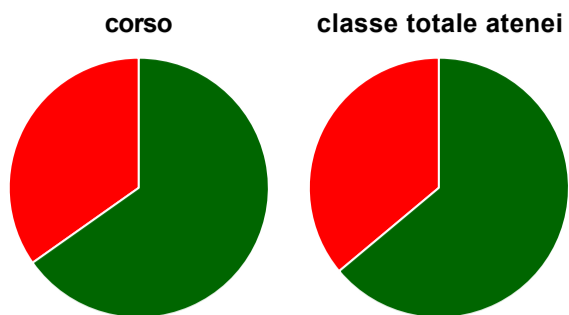
	corso	classe totale atenei
decisamente sì	37,1%	47,3%
più sì che no	51,6%	43,7%
più no che sì	9,7%	7,6%
decisamente no	1,6%	1,2%
non rispondono	-	0,2%
<b>Totale</b>	<b>100%</b>	<b>100%</b>

### Valutazione delle aule



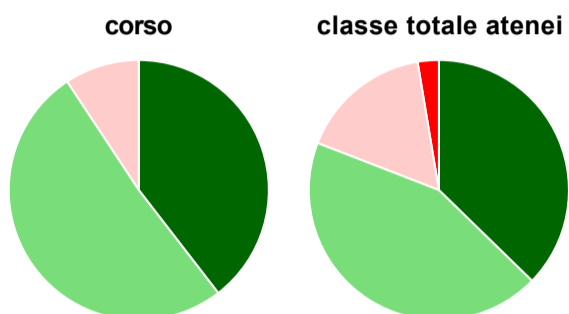
	corso	classe totale atenei
<b>Hanno utilizzato le aule:</b>	<b>96,8%</b>	<b>98,7%</b>
<b>Valutazione (per 100 fruitori):</b>		
sempre o quasi sempre adeguate	58,3%	39,4%
spesso adeguate	38,3%	46,3%
raramente adeguate	3,3%	12,4%
mai adeguate	-	1,9%
<b>Totale</b>	<b>100%</b>	<b>100%</b>

### Valutazione delle postazioni informatiche



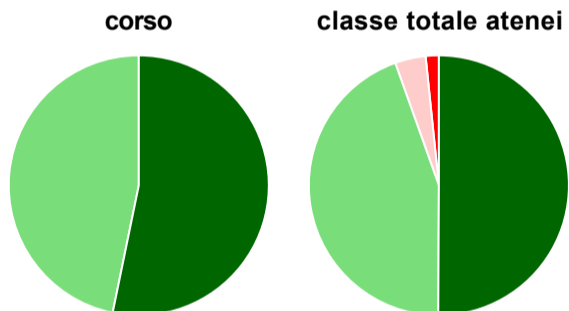
	corso	classe totale atenei
<b>Hanno utilizzato le postazioni informatiche:</b>	<b>74,2%</b>	<b>73,8%</b>
<b>Valutazione (per 100 fruitori):</b>		
in numero adeguato	65,2%	63,9%
in numero inadeguato	34,8%	36,1%
<b>Totale</b>	<b>100%</b>	<b>100%</b>

### Valutazione delle attrezzature per le altre attività didattiche (laboratori, attività pratiche, ...)



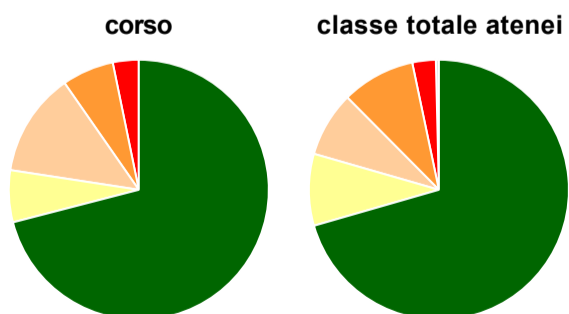
	corso	classe totale atenei
<b>Hanno utilizzato le attrezzature per le altre attività didattiche (laboratori, attività pratiche, ...):</b>	<b>69,4%</b>	<b>71,4%</b>
<b>Valutazione (per 100 fruitori):</b>		
sempre o quasi sempre adeguate	39,5%	37,3%
spesso adeguate	51,2%	43,6%
raramente adeguate	9,3%	16,5%
mai adeguate	-	2,6%
<b>Totale</b>	<b>100%</b>	<b>100%</b>

### Valutazione dei servizi di biblioteca (prestito/consultazione, orari di apertura, ...)



	corso	classe totale atenei
<b>Hanno utilizzato i servizi di biblioteca (prestito/consultazione, orari di apertura, ...):</b>	<b>100,0%</b>	<b>96,3%</b>
<b>Valutazione (per 100 fruitori):</b>		
decisamente positiva	53,2%	50,1%
abbastanza positiva	46,8%	44,5%
abbastanza negativa	-	3,8%
decisamente negativa	-	1,6%
<b>Totale</b>	<b>100%</b>	<b>100%</b>

### Si iscriverebbero di nuovo all'università?



	corso	classe totale atenei
sì, allo stesso corso dell'Ateneo	71,0%	70,5%
sì, ma ad un altro corso dell'Ateneo	6,5%	8,9%
sì, allo stesso corso, ma in un altro Ateneo	12,9%	8,1%
sì, ma ad un altro corso e in un altro Ateneo	6,5%	9,1%
non si iscriverebbero più all'università	3,2%	2,9%
non rispondono	-	0,4%
<b>Totale</b>	<b>100%</b>	<b>100%</b>

# Condizione occupazionale

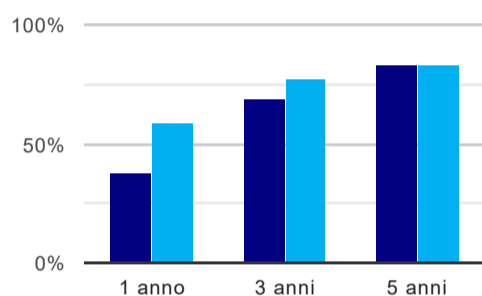
Anno di indagine: **2019**  
dati aggiornati ad aprile 2020

Ateneo: **Università degli Studi 'ROMA Tre' - laurea magistrale biennale**  
Classe: **relazioni internazionali (LM-52)**  
Corso: **relazioni internazionali (LM-52)**

(valori assoluti)	Laureati	Intervistati	Collettivo esaminato <sup>(b)</sup>	
Laureati del 2018 a 1 anno:	85	57	34	<a href="#">scheda di dettaglio</a>
Laureati del 2016 a 3 anni:	111	72	49	<a href="#">scheda di dettaglio</a>
Laureati del 2014 a 5 anni:	168	98	69	<a href="#">scheda di dettaglio</a>

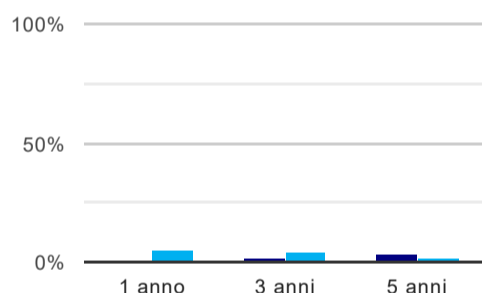
(b) Per una migliore confrontabilità della documentazione, si riportano i dati relativi ai **solli laureati che non lavoravano al momento della laurea**.

## Tasso di occupazione<sup>(1)</sup>



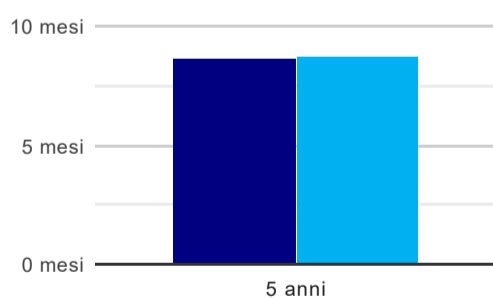
	1 anno	3 anni	5 anni
corso	38,2%	69,4%	82,6%
classe totale atenei	59,4%	76,9%	83,2%

## Laureati che non lavorano, non cercano lavoro, ma sono impegnati in un corso universitario o in un tirocinio/praticantato<sup>(2)</sup>



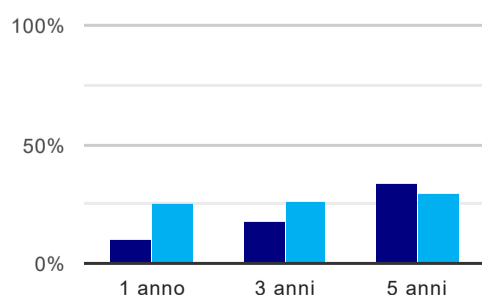
	1 anno	3 anni	5 anni
corso	-	2,0%	2,9%
classe totale atenei	5,3%	4,2%	2,4%

## Tempi di ingresso nel mercato del lavoro, dall'inizio della ricerca al reperimento del primo lavoro (medie, in mesi)



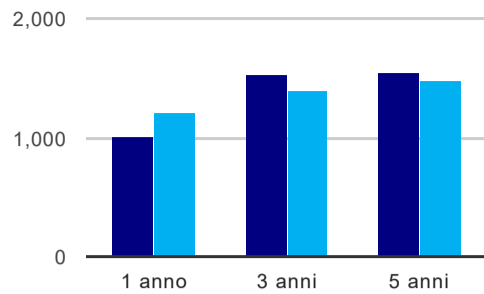
	1 anno	3 anni	5 anni
corso			8,7 mesi
classe totale atenei			8,7 mesi

## Occupati che, nel lavoro, utilizzano in misura elevata le competenze acquisite con la laurea



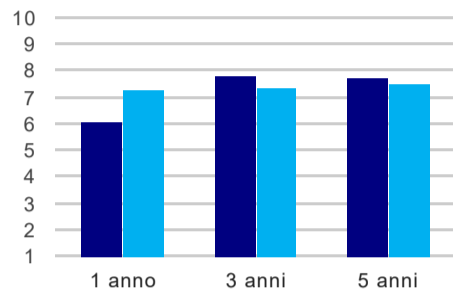
	1 anno	3 anni	5 anni
corso	10,0%	18,2%	34,0%
classe totale atenei	25,4%	25,5%	29,0%

### Retribuzione mensile netta (medie, in euro)



	1 anno	3 anni	5 anni
corso	1.008	1.534	1.548
classe totale atenei	1.202	1.388	1.487

### Soddisfazione per il lavoro svolto (medie, scala 1-10)



	1 anno	3 anni	5 anni
corso	6,1	7,8	7,7
classe totale atenei	7,3	7,4	7,5

(1) sono considerati occupati tutti coloro che dichiarano di svolgere una qualsiasi attività, anche di formazione o non in regola, purché retribuita.

(2) sono compresi quanti risultano impegnati in dottorati di ricerca, scuole di specializzazione, master universitari e, per i laureati di primo livello, altri corsi di laurea (di qualunque tipo, compresi i corsi attivati presso una delle Istituzioni di Alta Formazione Artistica e Musicale).

#### Elenco dei corsi aggregati

##### relazioni internazionali (LM-52)

classe di laurea: relazioni internazionali (LM-52)  
ordinamento 270 - codicione OFF.F 0580707305300002  
sedi: ROMA - attivo dal 2010  
[scheda SUA](#)

##### relazioni internazionali (60/S)

classe di laurea: relazioni internazionali (60/S)  
ordinamento 509 - codicione OFF.F 0580704045900002  
sedi: ROMA - attivo dal 2002 al 2009  
[scheda SUA](#)