

Scheda Unica Annuale - Soddisfazione per il corso di studio concluso e condizione occupazionale dei laureati

Opzioni:

I dati **includono** i laureati di [corsi equivalenti del 509](#).

I dati sono confrontati con il totale della **classe di laurea** del complesso degli atenei.

Soddisfazione per il corso di studio concluso

dati aggiornati ad aprile 2020

Ateneo: **Università degli Studi 'ROMA Tre' - laurea magistrale biennale**

Classe: **scienze dell'economia (LM-56)**

Corso: **scienze economiche (LM-56)**

Laureati nell'anno solare 2019 (*valori assoluti*)

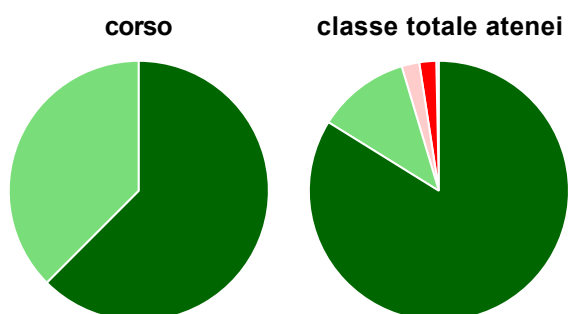
Laureati: **13**

Intervistati: **11**

Collettivo esaminato^(a): **10** [scheda di dettaglio](#)

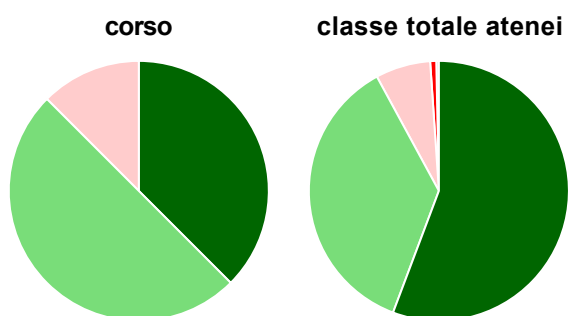
(a) Per una migliore confrontabilità della documentazione, si riportano i dati relativi ai **solli laureati che si sono iscritti al corso di laurea in anni recenti**, cioè a partire dal 2016: 10 di cui 8 intervistati.

Hanno frequentato regolarmente



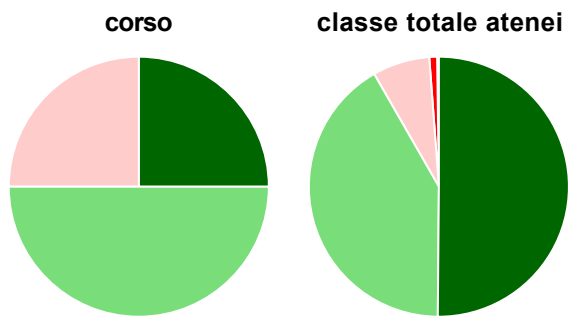
	corso	classe totale atenei
più del 75% degli insegnamenti previsti	62,5%	83,8%
tra il 50% e il 75%	37,5%	11,5%
tra il 25% e il 50%	-	2,2%
meno del 25%	-	2,1%
non rispondono	-	0,3%
Totale	100%	100%

Hanno ritenuto il carico di studio degli insegnamenti adeguato alla durata del corso di studio



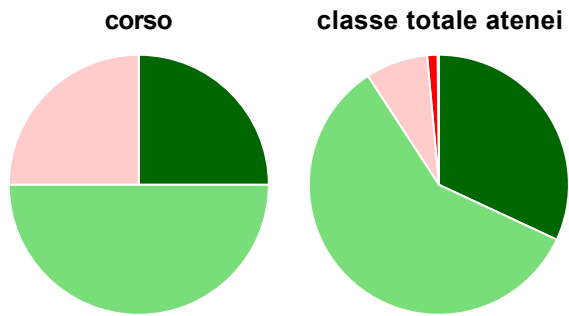
	corso	classe totale atenei
decisamente sì	37,5%	55,7%
più sì che no	50,0%	36,3%
più no che sì	12,5%	6,8%
decisamente no	-	0,8%
non rispondono	-	0,3%
Totale	100%	100%

Hanno ritenuto l'organizzazione degli esami (appelli, orari, informazioni, prenotazioni, ...) soddisfacente



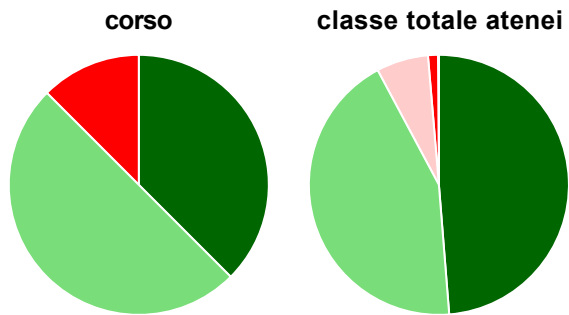
	corso	classe totale atenei
sempre o quasi sempre	25,0%	50,1%
per più della metà degli esami	50,0%	41,6%
per meno della metà degli esami	25,0%	7,1%
mai o quasi mai	-	1,0%
non rispondono	-	0,2%
Totale	100%	100%

Sono soddisfatti dei rapporti con i docenti in generale



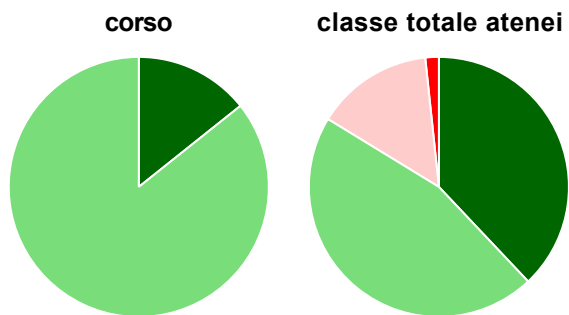
	corso	classe totale atenei
decisamente sì	25,0%	31,9%
più sì che no	50,0%	58,9%
più no che sì	25,0%	7,8%
decisamente no	-	1,3%
non rispondono	-	0,2%
Totale	100%	100%

Sono complessivamente soddisfatti del corso di laurea



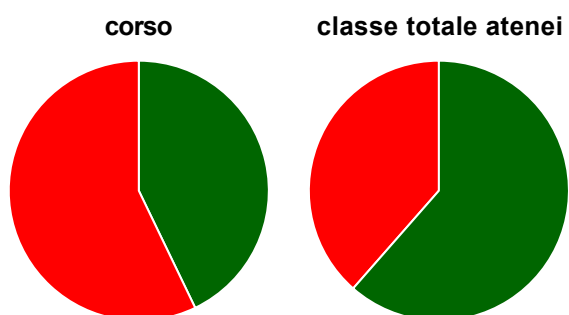
	corso	classe totale atenei
decisamente sì	37,5%	48,7%
più sì che no	50,0%	43,5%
più no che sì	-	6,5%
decisamente no	12,5%	1,2%
non rispondono	-	0,1%
Totale	100%	100%

Valutazione delle aule



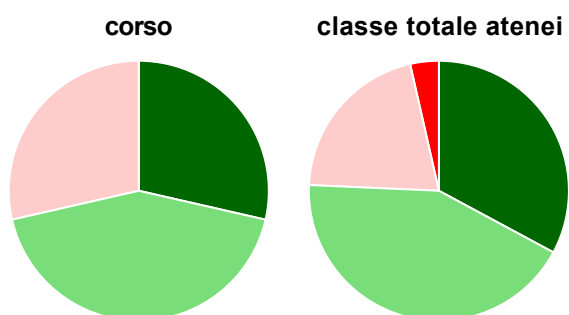
	corso	classe totale atenei
Hanno utilizzato le aule:	87,5%	99,3%
Valutazione (per 100 fruitori):		
sempre o quasi sempre adeguate	14,3%	38,0%
spesso adeguate	85,7%	45,8%
raramente adeguate	-	14,6%
mai adeguate	-	1,7%
Totale	100%	100%

Valutazione delle postazioni informatiche



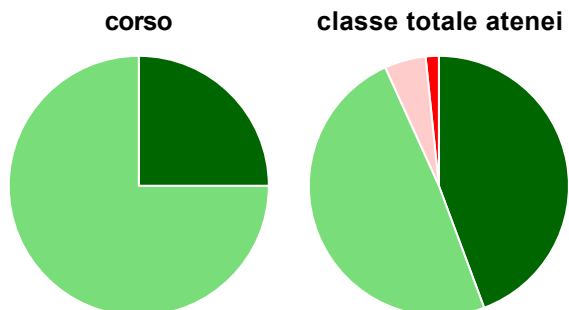
	corso	classe totale atenei
Hanno utilizzato le postazioni informatiche:	87,5%	83,4%
Valutazione (per 100 fruitori):		
in numero adeguato	42,9%	61,5%
in numero inadeguato	57,1%	38,5%
Totale	100%	100%

Valutazione delle attrezzature per le altre attività didattiche (laboratori, attività pratiche, ...)



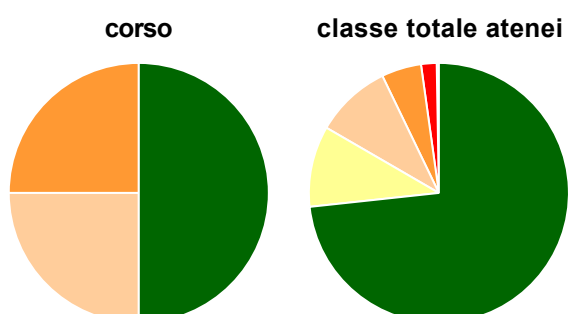
	corso	classe totale atenei
Hanno utilizzato le attrezzature per le altre attività didattiche (laboratori, attività pratiche, ...):	87,5%	78,7%
Valutazione (per 100 fruitori):		
sempre o quasi sempre adeguate	28,6%	32,9%
spesso adeguate	42,9%	42,8%
raramente adeguate	28,6%	20,7%
mai adeguate	-	3,6%
Totale	100%	100%

Valutazione dei servizi di biblioteca (prestito/consultazione, orari di apertura, ...)



	corso	classe totale atenei
Hanno utilizzato i servizi di biblioteca (prestito/consultazione, orari di apertura, ...):	100,0%	88,9%
Valutazione (per 100 fruitori):		
decisamente positiva	25,0%	44,3%
abbastanza positiva	75,0%	48,9%
abbastanza negativa	-	5,1%
decisamente negativa	-	1,6%
Totale	100%	100%

Si iscriverebbero di nuovo all'università?



	corso	classe totale atenei
si, allo stesso corso dell'Ateneo	50,0%	73,3%
si, ma ad un altro corso dell'Ateneo	-	10,1%
si, allo stesso corso, ma in un altro Ateneo	25,0%	9,5%
si, ma ad un altro corso e in un altro Ateneo	25,0%	5,0%
non si iscriverebbero più all'università	-	1,9%
non rispondono	-	0,3%
Totale	100%	100%

Condizione occupazionale

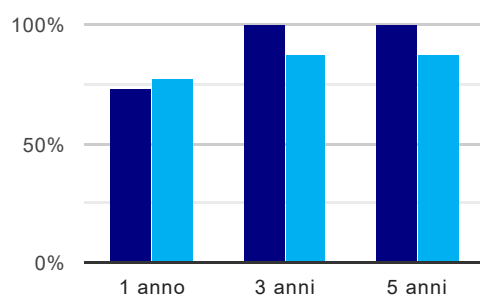
Anno di indagine: **2019**
dati aggiornati ad aprile 2020

Ateneo: **Università degli Studi 'ROMA Tre' - laurea magistrale biennale**
Classe: **scienze dell'economia (LM-56)**
Corso: **scienze economiche (LM-56)**

(valori assoluti)	Laureati	Intervistati	Collettivo esaminato ^(b)	
Laureati del 2018 a 1 anno:	24	18	11	scheda di dettaglio
Laureati del 2016 a 3 anni:	8	7	5	scheda di dettaglio
Laureati del 2014 a 5 anni:	14	9	8	scheda di dettaglio

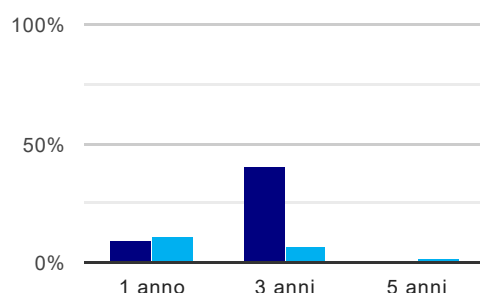
(b) Per una migliore confrontabilità della documentazione, si riportano i dati relativi ai **solli laureati che non lavoravano al momento della laurea**.

Tasso di occupazione⁽¹⁾



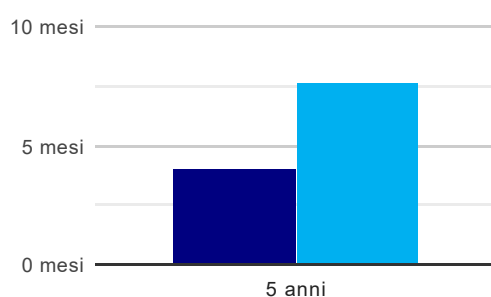
	1 anno	3 anni	5 anni
corso	72,7%	100,0%	100,0%
classe totale atenei	77,2%	87,1%	86,9%

Laureati che non lavorano, non cercano lavoro, ma sono impegnati in un corso universitario o in un tirocinio/praticantato⁽²⁾



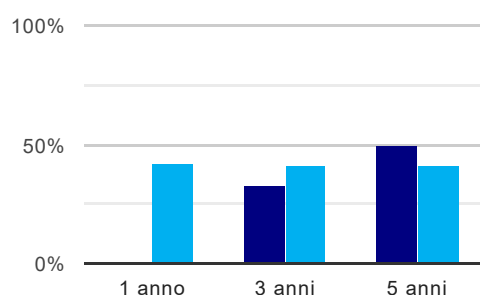
	1 anno	3 anni	5 anni
corso	9,1%	40,0%	-
classe totale atenei	11,1%	6,9%	2,2%

Tempi di ingresso nel mercato del lavoro, dall'inizio della ricerca al reperimento del primo lavoro (medie, in mesi)



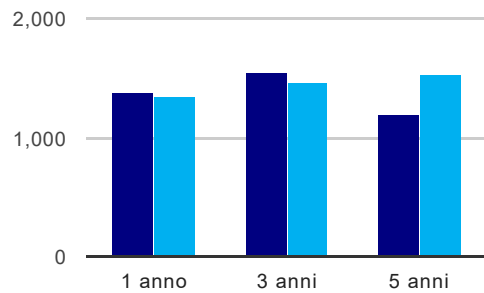
	1 anno	3 anni	5 anni
corso	-	-	4,0 mesi
classe totale atenei	-	-	7,6 mesi

Occupati che, nel lavoro, utilizzano in misura elevata le competenze acquisite con la laurea



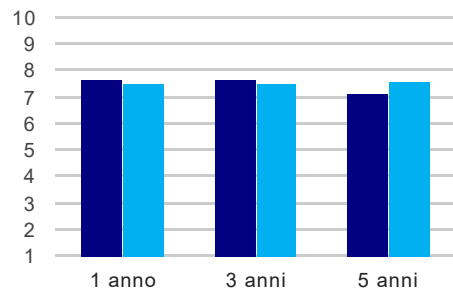
	1 anno	3 anni	5 anni
corso	-	33,3%	50,0%
classe totale atenei	41,9%	40,8%	41,3%

Retribuzione mensile netta (medie, in euro)



	1 anno	3 anni	5 anni
corso	1.376	1.542	1.188
classe totale atenei	1.344	1.462	1.529

Soddisfazione per il lavoro svolto (medie, scala 1-10)



	1 anno	3 anni	5 anni
corso	7,7	7,7	7,1
classe totale atenei	7,5	7,5	7,6

(1) sono considerati occupati tutti coloro che dichiarano di svolgere una qualsiasi attività, anche di formazione o non in regola, purché retribuita.

(2) sono compresi quanti risultano impegnati in dottorati di ricerca, scuole di specializzazione, master universitari e, per i laureati di primo livello, altri corsi di laurea (di qualunque tipo, compresi i corsi attivati presso una delle Istituzioni di Alta Formazione Artistica e Musicale).

Elenco dei corsi aggregati

scienze economiche (LM-56)

classe di laurea: scienze dell'economia (LM-56)
ordinamento 270 - codizione OFF.F 0580707305700002
sedi: ROMA - attivo dal 2009
[scheda SUA](#)

scienze economiche (64/S)

classe di laurea: scienze dell'economia (64/S)
ordinamento 509 - codizione OFF.F 0580704046300003
sedi: ROMA - attivo dal 2002 al 2008
[scheda SUA](#)