

Scheda Unica Annuale - Soddisfazione per il corso di studio concluso e condizione occupazionale dei laureati

Opzioni:

I dati **includono** i laureati di [corsi equivalenti del 509](#).

I dati sono confrontati con il totale della **classe di laurea** del complesso degli atenei.

Soddisfazione per il corso di studio concluso

dati aggiornati ad aprile 2020

Ateneo: **Università degli Studi 'ROMA Tre' - laurea magistrale biennale**

Classe: **scienze delle pubbliche amministrazioni (LM-63)**

Corso: **scienze delle pubbliche amministrazioni (LM-63)**

Laureati nell'anno solare 2019 (*valori assoluti*)

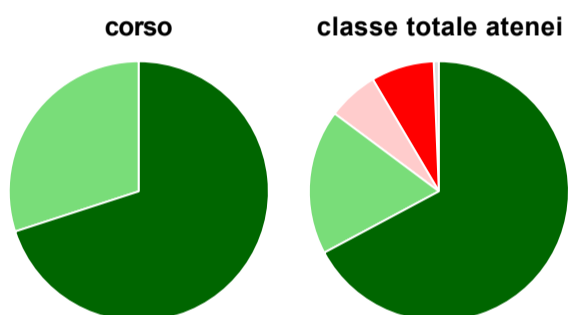
Laureati: **25**

Intervistati: **18**

Collettivo esaminato^(a): **16** [scheda di dettaglio](#)

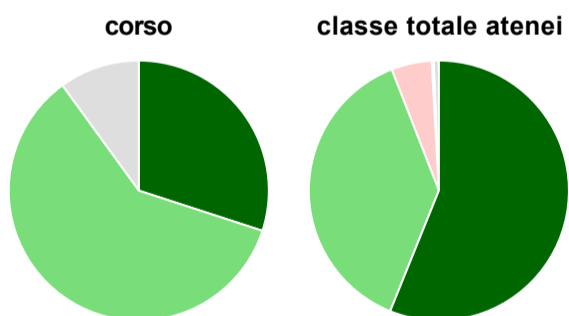
(a) Per una migliore confrontabilità della documentazione, si riportano i dati relativi ai **soli laureati che si sono iscritti al corso di laurea in anni recenti**, cioè a partire dal 2016: 16 di cui 10 intervistati.

Hanno frequentato regolarmente



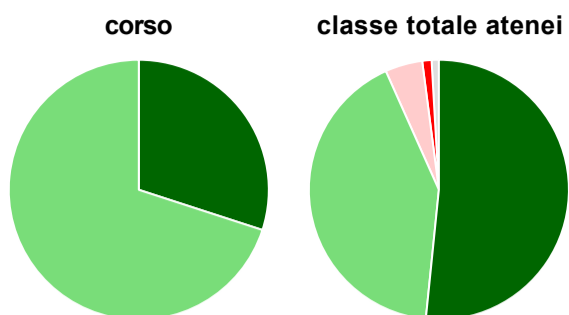
	corso	classe totale atenei
più del 75% degli insegnamenti previsti	70,0%	67,2%
tra il 50% e il 75%	30,0%	18,0%
tra il 25% e il 50%	-	6,3%
meno del 25%	-	7,9%
non rispondono	-	0,6%
Totale	100%	100%

Hanno ritenuto il carico di studio degli insegnamenti adeguato alla durata del corso di studio



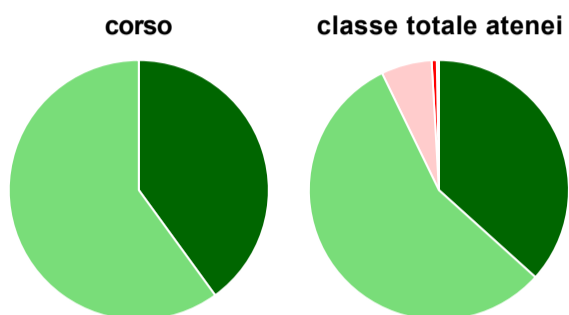
	corso	classe totale atenei
decisamente sì	30,0%	56,1%
più sì che no	60,0%	38,0%
più no che sì	-	5,0%
decisamente no	-	0,3%
non rispondono	10,0%	0,6%
Totale	100%	100%

Hanno ritenuto l'organizzazione degli esami (appelli, orari, informazioni, prenotazioni, ...) soddisfacente



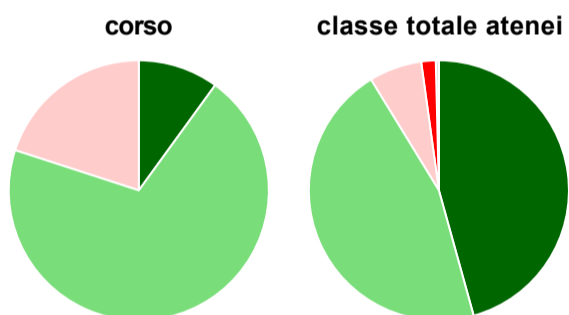
	corso	classe totale atenei
sempre o quasi sempre	30,0%	51,6%
per più della metà degli esami	70,0%	41,7%
per meno della metà degli esami	-	4,6%
mai o quasi mai	-	1,2%
non rispondono	-	0,9%
Totale	100%	100%

Sono soddisfatti dei rapporti con i docenti in generale



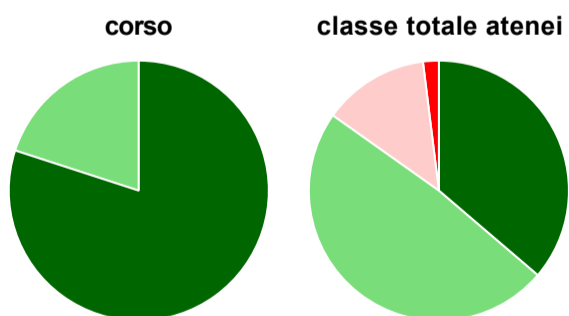
	corso	classe totale atenei
decisamente sì	40,0%	36,7%
più sì che no	60,0%	56,1%
più no che sì	-	6,3%
decisamente no	-	0,6%
non rispondono	-	0,3%
Totale	100%	100%

Sono complessivamente soddisfatti del corso di laurea



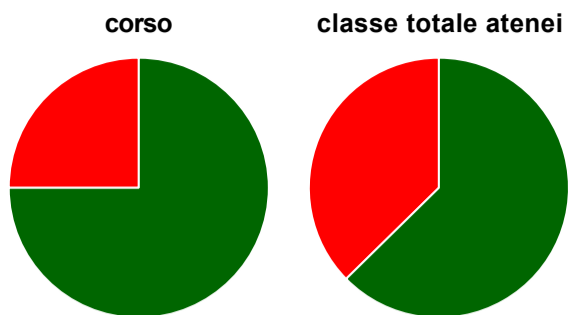
	corso	classe totale atenei
decisamente sì	10,0%	45,7%
più sì che no	70,0%	45,6%
più no che sì	20,0%	6,6%
decisamente no	-	1,8%
non rispondono	-	0,4%
Totale	100%	100%

Valutazione delle aule



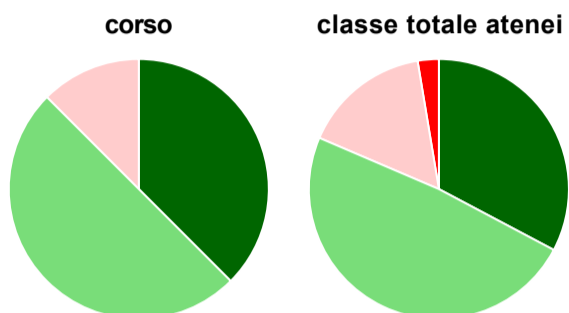
	corso	classe totale atenei
Hanno utilizzato le aule:	100,0%	98,3%
Valutazione (per 100 fruitori):		
sempre o quasi sempre adeguate	80,0%	36,3%
spesso adeguate	20,0%	48,6%
raramente adeguate	-	13,2%
mai adeguate	-	2,0%
Totale	100%	100%

Valutazione delle postazioni informatiche



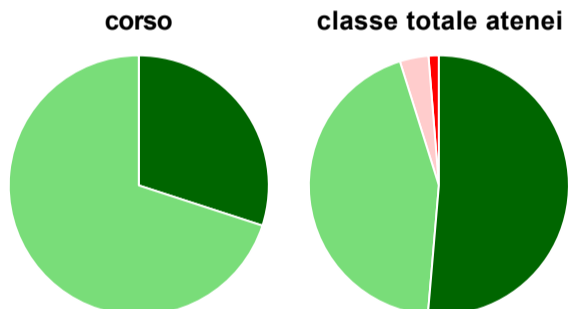
	corso	classe totale atenei
Hanno utilizzato le postazioni informatiche:	80,0%	75,8%
Valutazione (per 100 fruitori):		
in numero adeguato	75,0%	62,6%
in numero inadeguato	25,0%	37,4%
Totale	100%	100%

Valutazione delle attrezzature per le altre attività didattiche (laboratori, attività pratiche, ...)



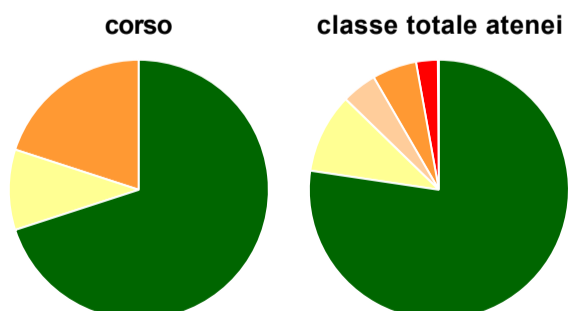
	corso	classe totale atenei
Hanno utilizzato le attrezzature per le altre attività didattiche (laboratori, attività pratiche, ...):	80,0%	73,5%
Valutazione (per 100 fruitori):		
sempre o quasi sempre adeguate	37,5%	32,7%
spesso adeguate	50,0%	48,7%
raramente adeguate	12,5%	15,9%
mai adeguate	-	2,6%
Totale	100%	100%

Valutazione dei servizi di biblioteca (prestito/consultazione, orari di apertura, ...)



	corso	classe totale atenei
Hanno utilizzato i servizi di biblioteca (prestito/consultazione, orari di apertura, ...):	100,0%	90,2%
Valutazione (per 100 fruitori):		
decisamente positiva	30,0%	51,4%
abbastanza positiva	70,0%	43,8%
abbastanza negativa	-	3,6%
decisamente negativa	-	1,3%
Totale	100%	100%

Si iscriverebbero di nuovo all'università?



	corso	classe totale atenei
sì, allo stesso corso dell'Ateneo	70,0%	77,3%
sì, ma ad un altro corso dell'Ateneo	10,0%	9,9%
sì, allo stesso corso, ma in un altro Ateneo	-	4,4%
sì, ma ad un altro corso e in un altro Ateneo	20,0%	5,5%
non si iscriverebbero più all'università	-	2,7%
non rispondono	-	0,1%
Totale	100%	100%

Condizione occupazionale

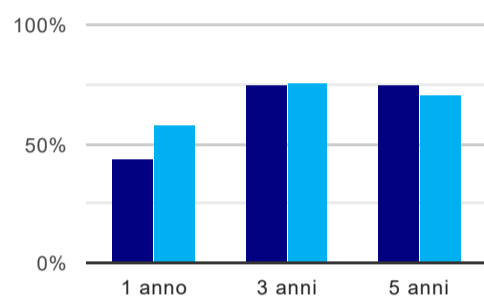
Anno di indagine: **2019**
dati aggiornati ad aprile 2020

Ateneo: **Università degli Studi 'ROMA Tre' - laurea magistrale biennale**
Classe: **scienze delle pubbliche amministrazioni (LM-63)**
Corso: **scienze delle pubbliche amministrazioni (LM-63)**

(valori assoluti)	Laureati	Intervistati	Collettivo esaminato ^(b)	
Laureati del 2018 a 1 anno:	22	18	9	scheda di dettaglio
Laureati del 2016 a 3 anni:	26	18	8	scheda di dettaglio
Laureati del 2014 a 5 anni:	23	18	12	scheda di dettaglio

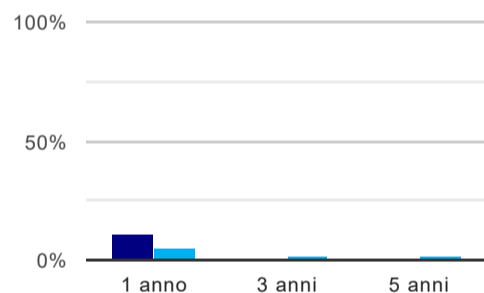
(b) Per una migliore confrontabilità della documentazione, si riportano i dati relativi ai **solli laureati che non lavoravano al momento della laurea**.

Tasso di occupazione⁽¹⁾



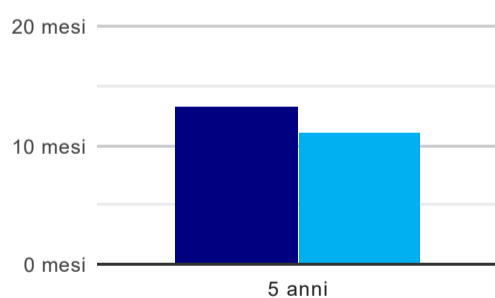
	1 anno	3 anni	5 anni
corso	44,4%	75,0%	75,0%
classe totale atenei	57,8%	76,3%	71,3%

Laureati che non lavorano, non cercano lavoro, ma sono impegnati in un corso universitario o in un tirocinio/praticantato⁽²⁾



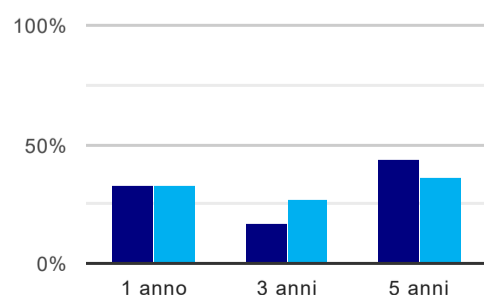
	1 anno	3 anni	5 anni
corso	11,1%	-	-
classe totale atenei	5,1%	1,8%	2,5%

Tempi di ingresso nel mercato del lavoro, dall'inizio della ricerca al reperimento del primo lavoro (medie, in mesi)



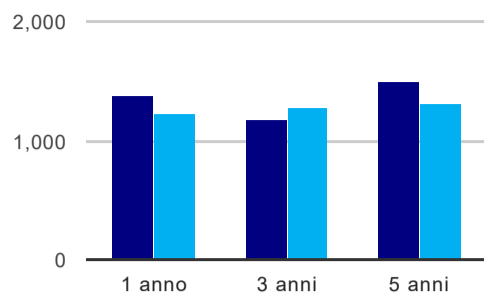
	1 anno	3 anni	5 anni
corso			13,3 mesi
classe totale atenei			11,0 mesi

Occupati che, nel lavoro, utilizzano in misura elevata le competenze acquisite con la laurea



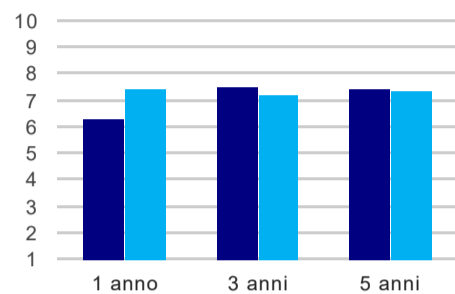
	1 anno	3 anni	5 anni
corso	33,3%	16,7%	44,4%
classe totale atenei	32,6%	27,4%	35,6%

Retribuzione mensile netta (medie, in euro)



	1 anno	3 anni	5 anni
corso	1.376	1.180	1.501
classe totale atenei	1.229	1.270	1.314

Soddisfazione per il lavoro svolto (medie, scala 1-10)



	1 anno	3 anni	5 anni
corso	6,3	7,5	7,4
classe totale atenei	7,4	7,2	7,3

(1) sono considerati occupati tutti coloro che dichiarano di svolgere una qualsiasi attività, anche di formazione o non in regola, purché retribuita.

(2) sono compresi quanti risultano impegnati in dottorati di ricerca, scuole di specializzazione, master universitari e, per i laureati di primo livello, altri corsi di laurea (di qualunque tipo, compresi i corsi attivati presso una delle Istituzioni di Alta Formazione Artistica e Musicale).

Elenco dei corsi aggregati

scienze delle pubbliche amministrazioni (LM-63)
classe di laurea: scienze delle pubbliche amministrazioni (LM-63)
ordinamento 270 - codizione OFF.F 0580707306400001
sedi: ROMA - attivo dal 2010
[scheda SUA](#)