

Scheda Unica Annuale - Soddisfazione per il corso di studio concluso e condizione occupazionale dei laureati

Opzioni:

I dati **includono** i laureati di [corsi equivalenti del 509](#).

I dati sono confrontati con il totale della **classe di laurea** del complesso degli atenei.

Soddisfazione per il corso di studio concluso

dati aggiornati ad aprile 2020

Ateneo: **Università degli Studi 'ROMA Tre' - laurea magistrale biennale**

Classe: **scienze delle religioni (LM-64)**

Corso: **scienze delle religioni (LM-64)**

Laureati nell'anno solare 2019 (*valori assoluti*)

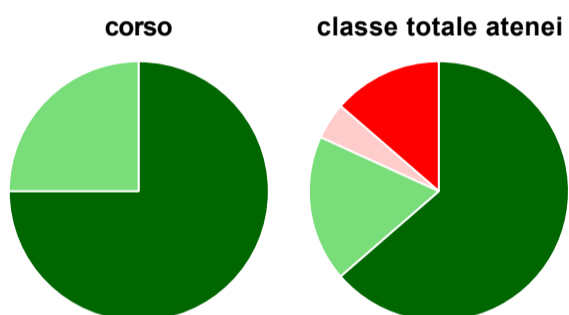
Laureati: **6**

Intervistati: **5**

Collettivo esaminato^(a): **5** [scheda di dettaglio](#)

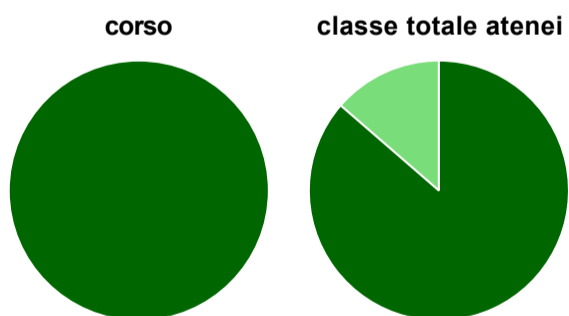
(a) Per una migliore confrontabilità della documentazione, si riportano i dati relativi ai **soli laureati che si sono iscritti al corso di laurea in anni recenti**, cioè a partire dal 2016: 5 di cui 4 intervistati.

Hanno frequentato regolarmente



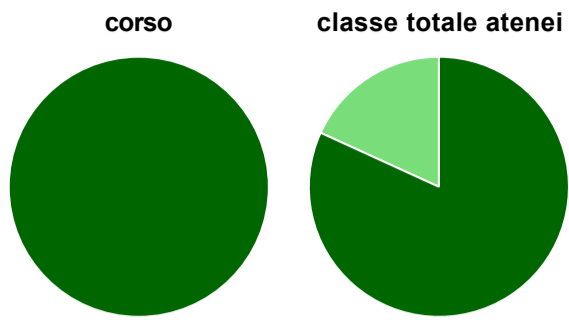
	corso	classe totale atenei
più del 75% degli insegnamenti previsti	75,0%	63,6%
tra il 50% e il 75%	25,0%	18,2%
tra il 25% e il 50%	-	4,5%
meno del 25%	-	13,6%
non rispondono	-	-
Totale	100%	100%

Hanno ritenuto il carico di studio degli insegnamenti adeguato alla durata del corso di studio



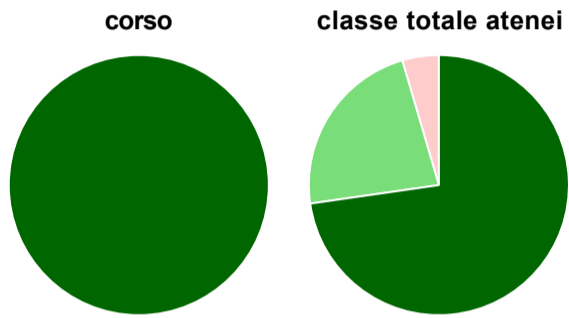
	corso	classe totale atenei
decisamente sì	100,0%	86,4%
più sì che no	-	13,6%
più no che sì	-	-
decisamente no	-	-
non rispondono	-	-
Totale	100%	100%

Hanno ritenuto l'organizzazione degli esami (appelli, orari, informazioni, prenotazioni, ...) soddisfacente



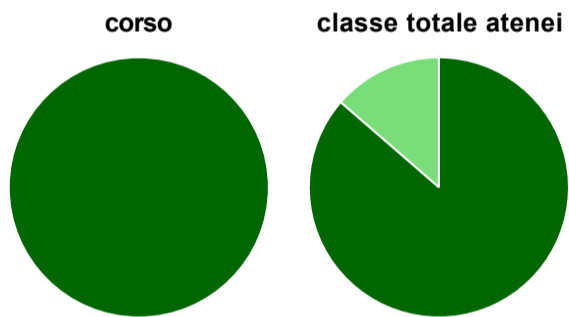
	corso	classe totale atenei
sempre o quasi sempre	100,0%	81,8%
per più della metà degli esami	-	18,2%
per meno della metà degli esami	-	-
mai o quasi mai	-	-
non rispondono	-	-
Totale	100%	100%

Sono soddisfatti dei rapporti con i docenti in generale



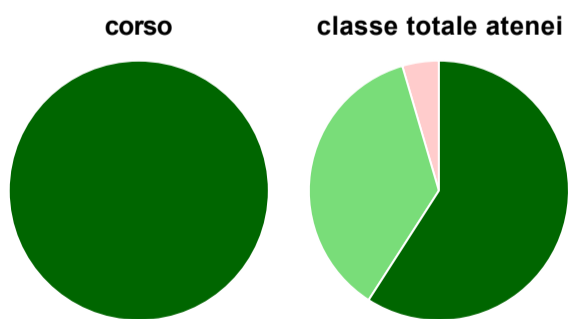
	corso	classe totale atenei
decisamente sì	100,0%	72,7%
più sì che no	-	22,7%
più no che sì	-	4,5%
decisamente no	-	-
non rispondono	-	-
Totale	100%	100%

Sono complessivamente soddisfatti del corso di laurea



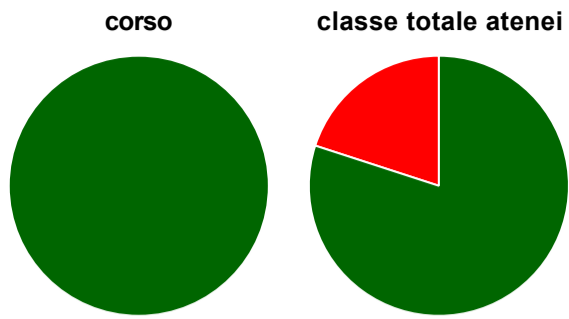
	corso	classe totale atenei
decisamente sì	100,0%	86,4%
più sì che no	-	13,6%
più no che sì	-	-
decisamente no	-	-
non rispondono	-	-
Totale	100%	100%

Valutazione delle aule



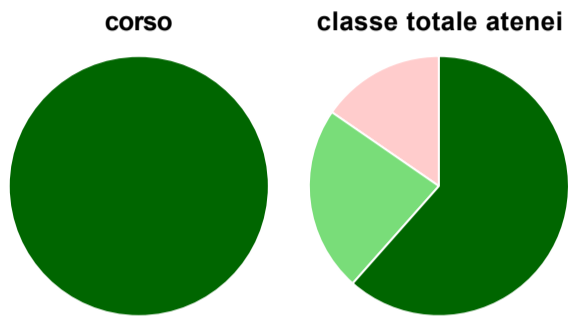
	corso	classe totale atenei
Hanno utilizzato le aule:	100,0%	100,0%
Valutazione (per 100 fruitori):		
sempre o quasi sempre adeguate	100,0%	59,1%
spesso adeguate	-	36,4%
raramente adeguate	-	4,5%
mai adeguate	-	-
Totale	100%	100%

Valutazione delle postazioni informatiche



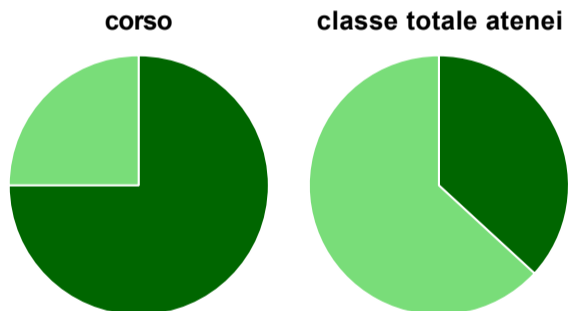
	corso	classe totale atenei
Hanno utilizzato le postazioni informatiche:	50,0%	45,5%
Valutazione (per 100 fruitori):		
in numero adeguato	100,0%	80,0%
in numero inadeguato	-	20,0%
Totale	100%	100%

Valutazione delle attrezzature per le altre attività didattiche (laboratori, attività pratiche, ...)



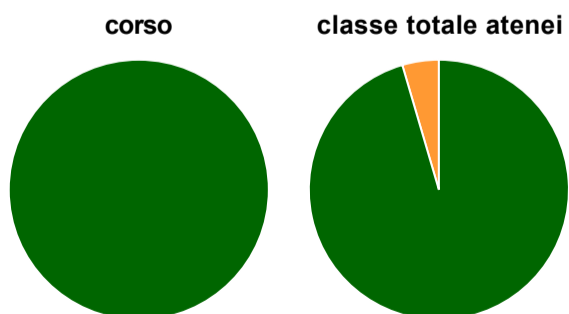
	corso	classe totale atenei
Hanno utilizzato le attrezzature per le altre attività didattiche (laboratori, attività pratiche, ...):	75,0%	59,1%
Valutazione (per 100 fruitori):		
sempre o quasi sempre adeguate	100,0%	61,5%
spesso adeguate	-	23,1%
raramente adeguate	-	15,4%
mai adeguate	-	-
Totale	100%	100%

Valutazione dei servizi di biblioteca (prestito/consultazione, orari di apertura, ...)



	corso	classe totale atenei
Hanno utilizzato i servizi di biblioteca (prestito/consultazione, orari di apertura, ...):	100,0%	86,4%
Valutazione (per 100 fruitori):		
decisamente positiva	75,0%	36,8%
abbastanza positiva	25,0%	63,2%
abbastanza negativa	-	-
decisamente negativa	-	-
Totale	100%	100%

Si iscriverebbero di nuovo all'università?



	corso	classe totale atenei
sì, allo stesso corso dell'Ateneo	100,0%	95,5%
sì, ma ad un altro corso dell'Ateneo	-	-
sì, allo stesso corso, ma in un altro Ateneo	-	-
sì, ma ad un altro corso e in un altro Ateneo	-	4,5%
non si iscriverebbero più all'università	-	-
non rispondono	-	-
Totale	100%	100%

Condizione occupazionale

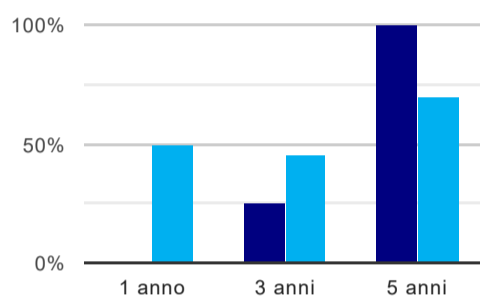
Anno di indagine: **2019**
dati aggiornati ad aprile 2020

Ateneo: **Università degli Studi 'ROMA Tre' - laurea magistrale biennale**
Classe: **scienze delle religioni (LM-64)**
Corso: **scienze delle religioni (LM-64)**

(valori assoluti)	Laureati	Intervistati	Collettivo esaminato ^(b)	
Laureati del 2018 a 1 anno:	5	2	1	scheda di dettaglio
Laureati del 2016 a 3 anni:	7	7	4	scheda di dettaglio
Laureati del 2014 a 5 anni:	5	2	1	scheda di dettaglio

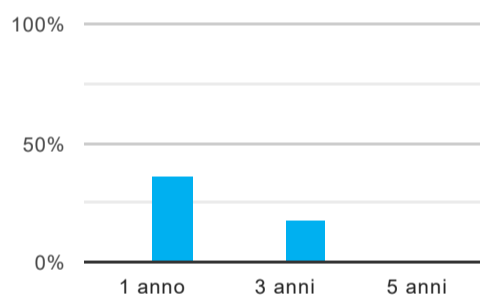
(b) Per una migliore confrontabilità della documentazione, si riportano i dati relativi ai **solli laureati che non lavoravano al momento della laurea**.

Tasso di occupazione⁽¹⁾



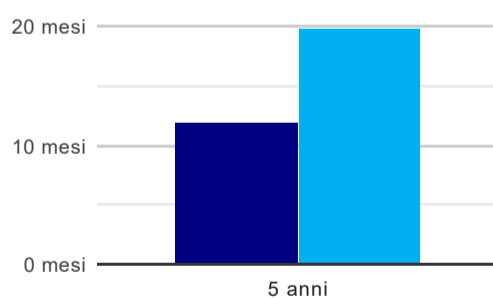
	1 anno	3 anni	5 anni
corso	-	25,0%	100,0%
classe totale atenei	50,0%	45,5%	70,0%

Laureati che non lavorano, non cercano lavoro, ma sono impegnati in un corso universitario o in un tirocinio/praticantato⁽²⁾



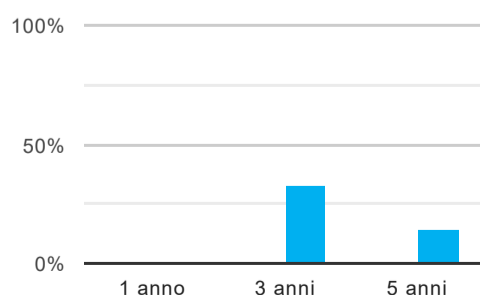
	1 anno	3 anni	5 anni
corso	-	-	-
classe totale atenei	35,7%	18,2%	-

Tempi di ingresso nel mercato del lavoro, dall'inizio della ricerca al reperimento del primo lavoro (medie, in mesi)



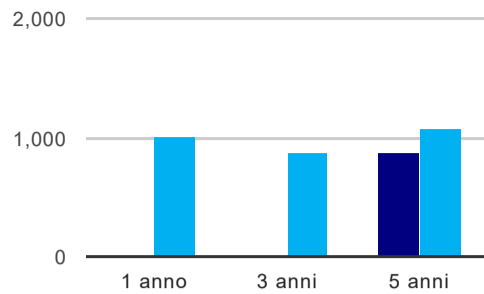
	1 anno	3 anni	5 anni
corso	-	-	12,0 mesi
classe totale atenei	-	-	19,9 mesi

Occupati che, nel lavoro, utilizzano in misura elevata le competenze acquisite con la laurea



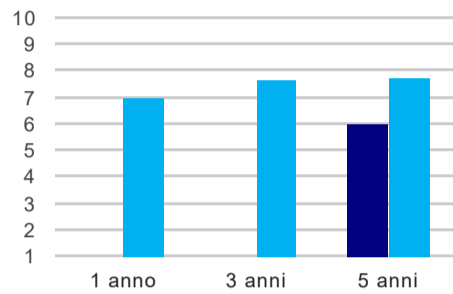
	1 anno	3 anni	5 anni
corso	-	-	-
classe totale atenei	-	33,3%	14,3%

Retribuzione mensile netta (medie, in euro)



	1 anno	3 anni	5 anni
corso	-	-	876
classe totale atenei	1.001	876	1.076

Soddisfazione per il lavoro svolto (medie, scala 1-10)



	1 anno	3 anni	5 anni
corso	-	-	6,0
classe totale atenei	7,0	7,7	7,7

(1) sono considerati occupati tutti coloro che dichiarano di svolgere una qualsiasi attività, anche di formazione o non in regola, purché retribuita.

(2) sono compresi quanti risultano impegnati in dottorati di ricerca, scuole di specializzazione, master universitari e, per i laureati di primo livello, altri corsi di laurea (di qualunque tipo, compresi i corsi attivati presso una delle Istituzioni di Alta Formazione Artistica e Musicale).

Elenco dei corsi aggregati

scienze delle religioni (LM-64)

classe di laurea: scienze delle religioni (LM-64)
ordinamento 270 - codizione OFF.F 0580707306500001
sedi: ROMA - attivo dal 2008
[scheda SUA](#)

scienze delle religioni (72/S)

classe di laurea: scienze delle religioni (72/S)
ordinamento 509 - codizione OFF.F 0580704047100001
sedi: ROMA - attivo dal 2002 al 2007
[scheda SUA](#)